

BENDERTEC SOLUÇÕES EM AÇO EIRELI – Em  
Recuperação Judicial

RELATÓRIO MENSAL DE ATIVIDADES DA  
RECUPERANDA: AGOSTO  
DE 2016.

27/10/2016



Curitiba, 27 de outubro de 2016.

A

**EXCELENTÍSSIMA SENHORA DOUTORA JUÍZA DE DIREITO DA 2ª VARA DE FALÊNCIAS E RECUPERAÇÃO JUDICIAL DO FORO CENTRAL DA COMARCA DA REGIÃO METROPOLITANA DE CURITIBA/PR.**

**Referente ao processo nº 0032474-11.2015.8.16.0185.**

Prezada Ex.<sup>ma</sup> Doutora: Luciane Pereira Ramos

Em consonância com o disposto na alínea "c", inciso II, do artigo 22 da Lei no 11.101/2005 - Lei de Recuperando de Empresas e Falências ("LREF") - a **VALUUP CONSULTORIA E ASSESSORIA LTDA ("VALUUP")**, Administradora Judicial nomeada, submete a apreciação de V. Exa. o sétimo Relatório Mensal de Atividades (RMA) referente ao mês de Agosto de 2016, da empresa **BENDERTEC SOLUÇÕES EM AÇO – EIRELI ("BENDERTEC", "Empresa" ou "Recuperanda")**.

Nossas observações apresentadas neste Relatório são baseadas em informações contábeis, financeiras e operacionais disponibilizadas pela Recuperada à respeito de suas atividades, inclusive sob as penas do artigo 171 da LREF.

Essas informações, tanto de caráter quantitativo como qualitativo, não foram objeto de quaisquer procedimentos de auditoria, procedimentos estes regulados e normatizados pela Comissão de Valores Mobiliários ("CVM"), Banco Central do Brasil ("BACEN") e Instituto dos Auditores Independentes do Brasil ("IBRACON"), por implicarem em trabalhos específicos não contemplados pela LREF. O Administrador Judicial não pode, portanto, garantir ou afirmar a correção, a precisão ou, ainda, que as informações prestadas pela Recuperanda estejam completas e apresentem todos os dados relevantes.

Dessa forma, não podemos expressar, como de fato não expressamos, uma opinião sobre as demonstrações financeiras da Recuperanda para os períodos apresentados neste Relatório Mensal de Atividades (“RMA”).

Todavia esse Administrador Judicial trabalhou com a maior diligência possível, de forma a identificar eventuais irregularidades ou exceções, sempre reportando caso constate qualquer desvio possível de verificação.

Permanecendo a disposição de V.Sa. para quaisquer esclarecimentos adicionais que se fizerem necessários, subscrevemo-nos.

Atenciosamente,

**VALUUP Consultoria e Assessoria Ltda.**

CORECON-PR: 664

CRC-PR:00849/O-3

**Luís Gustavo Budziak**

CORECON-PR 6461-0

CRC-PR: 055.008/O-5

VALUUP Consultoria e Assessoria Ltda.

**Lucas Lautert Dezordi**

CORECON-PR: 6.795

VALUUP Consultoria e Assessoria Ltda.

**Silvino Souza Neto**

CRC-PR: 050.365/O-5

VALUUP Consultoria e Assessoria Ltda.

**FORTI & Advogados Associados**

OAB-PR 1.770

**Fábio Forti**

OAB-PR 29.080

Forti & Advogados Associados.

**Lucas J. N. Verde dos Santos**

OAB-PR: 57.849

Forti & Advogados Associados.

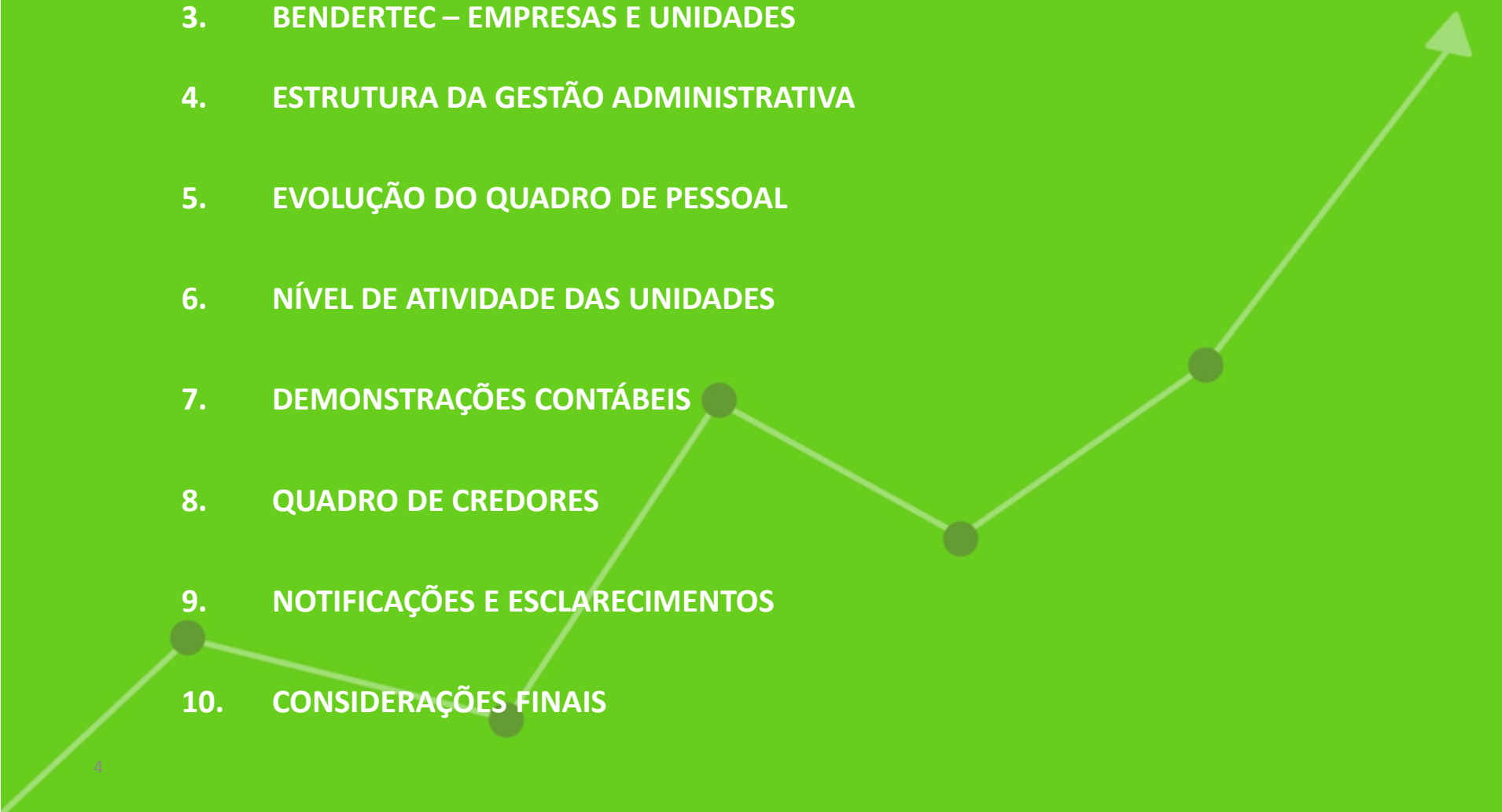
**Sérgio Luiz Piloto Wyatt**

OAB-PR 36.342

Forti & Advogados Associados.



# SUMÁRIO

1. LISTA DE SIGLAS E TERMOS
  2. CONSIDERAÇÕES INICIAIS
  3. BENDERTEC – EMPRESAS E UNIDADES
  4. ESTRUTURA DA GESTÃO ADMINISTRATIVA
  5. EVOLUÇÃO DO QUADRO DE PESSOAL
  6. NÍVEL DE ATIVIDADE DAS UNIDADES
  7. DEMONSTRAÇÕES CONTÁBEIS
  8. QUADRO DE CREDORES
  9. NOTIFICAÇÕES E ESCLARECIMENTOS
  10. CONSIDERAÇÕES FINAIS
- 



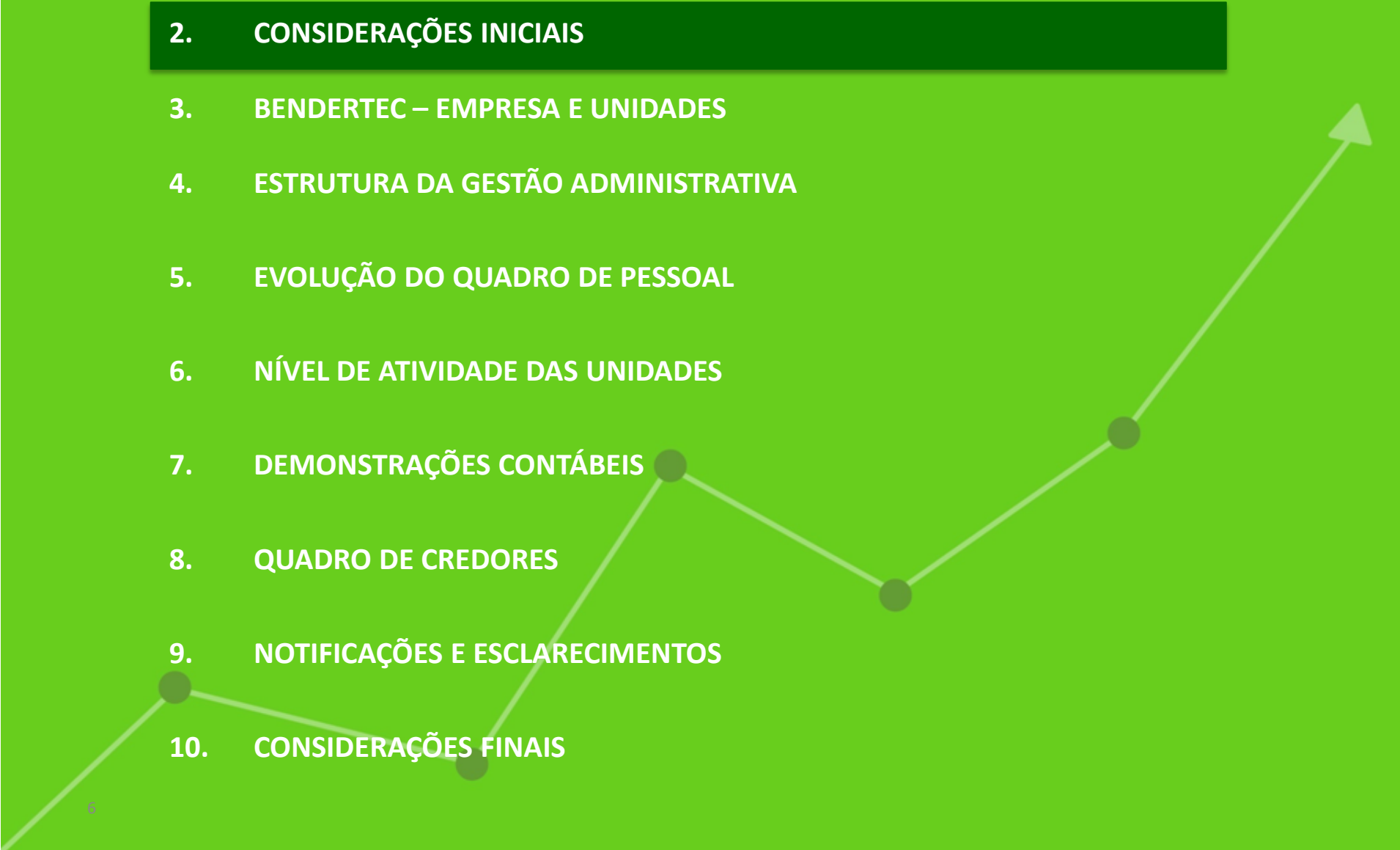
# 1. LISTA DE SIGLAS E TERMOS

## 1.1. Legenda

- **AGC** – Assembléia Geral de Credores
- **AJ** – Administrador Judicial
- **AR** – Aviso de Recebimento
- **BP** – Balanço Patrimonial
- **Classe I** – Credores trabalhistas
- **Classe II** – Credores com direitos reais de garantia ou privilégios especiais
- **Classe III** – Credores quirografários e com privilégios gerais
- **Classe IV** - Credores de microempresas e empresas de pequeno porte
- **CP** – Curto Prazo
- **CPC** - Comitê de Pronunciamentos Contábeis
- **EBITDA** – sigla em inglês para Earnings before interests, taxes, depreciation and amortization (lucros antes de juros, impostos, depreciação e amortização)
- **EBIT** – sigla em inglês para Earnings before interests and taxes (lucros antes de juros e impostos)
- **DJE** – Diário de Justiça Eletrônico
- **k** – mil
- **LREF** – Lei de Recuperação de Empresas e Falência (Lei nº11.101/2005)
- **m** – milhão
- **MM** – Meritíssimo(a)
- **PJR** – Plano de Recuperação Judicial
- **RMA** - Relatório Mensal de Atividades
- **V.Srs** – Vossas Senhorias
- **EIRELI** – Empresa Individual de Responsabilidade Limitada
- **RJ** – Recuperação Judicial
- **DFC** – Demonstrativo de Fluxo de Caixa
- **DVA** - Demonstrativo de Valor Adicionado
- **CAGED** – Cadastro Geral de Empregados e Desempregados
- **ROL** - Receitas Operacionais Líquidas
- **IR** – Imposto de Renda
- **CSLL** – Contribuição Social sobre o Lucro Líquido
- **DF'S** – Demonstrações Financeiras



# SUMÁRIO

1. LISTA DE SIGLAS E TERMOS
  2. CONSIDERAÇÕES INICIAIS
  3. BENDERTEC – EMPRESA E UNIDADES
  4. ESTRUTURA DA GESTÃO ADMINISTRATIVA
  5. EVOLUÇÃO DO QUADRO DE PESSOAL
  6. NÍVEL DE ATIVIDADE DAS UNIDADES
  7. DEMONSTRAÇÕES CONTÁBEIS
  8. QUADRO DE CREDORES
  9. NOTIFICAÇÕES E ESCLARECIMENTOS
  10. CONSIDERAÇÕES FINAIS
- 



## 2. CONSIDERAÇÕES INICIAIS

### 2.1. Conhecimento da Empresa

A apresentação da Empresa, descrita nessa “Consideração Inicial” foi fornecida pela BENDERTEC. A Empresa começou suas operações em 2006, com o nome comercial de AÇOTEC com 05 empregados. Dedicava-se à terceirização do corte e dobra de vergalhões de aço para construção civil, em parceria com a terceira maior siderúrgica do país, a Votorantim Siderurgia.

- a. Segundo a Empresa seu objetivo sempre foi a prestação de um serviço de qualidade, respeitando o meio ambiente, gerando economia para seu cliente e participando ativamente do desenvolvimento no país. Desde o início de sua atividade, buscou investir constantemente em tecnologia, processos e pessoas, gerando um produto de qualidade.
- b. Em 2011, em decorrência da existência de uma empresa homônima em Santa Catarina, mudou seu nome para BENDERTEC.
- c. Ano a ano a BENDERTEC continuou a crescer, financiada pelo bom momento da construção civil, pela gestão

empresarial de executivos bem preparados e pela motivação de seus colaboradores. Em 2013, estimulado pela própria Votorantim Siderurgia, que precisava expandir rapidamente sua capacidade produtiva para atender a grande demanda do mercado a BENDERTEC ampliou suas instalações em Curitiba (“CT”). No mesmo ano teve um novo contrato celebrado para abertura de uma filial no interior de São Paulo, na cidade de Pindamonhangaba – SP visando atender as unidades produtoras de aço da Votorantim (Barra Mansa e Resende) e os maiores centros consumidores do país (região Sudeste).

- d. A filial de Pindamonhangaba – SP (“PD”) foi instalada em um galpão com mais de 4.000m<sup>2</sup> de área fabril e capacidade para superar as 3.000 mil toneladas mensais de aço cortado e dobrado, tendo ainda potencial para geração de mais de 200 empregos diretos.



## 2. CONSIDERAÇÕES INICIAIS

### 2.2. Solicitações das informações

As principais informações divulgadas no RMA foram obtidas a partir dos relatórios e dados fornecidos pela própria Recuperanda ao Administrador Judicial.

Este relatório tem como foco, sintetizar essas informações em tópicos. Destacando a estrutura da Empresa, suas unidades operacionais, governança corporativa, quadro de funcionários, nível de atividade, demonstrações contábeis e o quadro de credores sintetizado realizado pela própria BENDERTEC.

Este relatório tem como período de abrangência as informações e dados obtidos entre os dias 31/07/2016 a 31/08/2016 (período reportado).

Foi acordado com a Recuperanda que os documentos deveriam ser disponibilizados até dia 20 do mês posterior ao das análises, os quais seriam:

- Estrutura de gestão (cargos e remuneração mensal após pedido RJ) e 2015;
- Eventos relevantes ocorridos no mês;
- Evolução do quadro de pessoal (evolução mensal, informando quantos empregados foram admitidos e quantos empregados foram demitidos);

- CAGED;
- Nível de atividade das plantas (Informando qual a capacidade total de produção mensal e a quantidade produzida em toneladas ou peças). Se houve alterações na capacidade total instalada, informar o motivo;
- Evolução mensal dos ativos imobilizados (por grupos de ativos);
- Demonstrações financeiras e balancete analítico de agosto 16;
- Composição das despesas;
- Composição receitas e despesas financeiras; e
- Perspectivas de negócios futuros (negócios em andamento, carteira de pedidos/contratos, backlog x novos);
- Contrato de locação da planta de Pindamonhangaba;
- Composição da conta de variação cambial;
- Composição da conta de adiantamento a fornecedores;
- Composição rubrica imobilizado em andamento;
- Composição da receita bruta por conta de sua diferença entre os valores no DRE e na composição de receitas.



**VALUUP**  
consultoria



## 2. CONSIDERAÇÕES INICIAIS

### Questionamento sobre as DF'S de agosto 2016:

- Explicar a variação de 43,04% na conta Caixa, que passou de R\$ 411.919 em julho para R\$ 589.220 no mês de agosto;
- Explicar a variação de 126,87% na conta Adiantamento Fornecedores, que passou de R\$ 78.527 em julho para R\$ 178.153 no mês de agosto;
- Explicar a variação de 23,97% na conta Adiantamentos - Pgtos Pós RJ, que passou de R\$ 151.202 em julho para R\$ 187.447 no mês de agosto;

- Explicar a divergência entre os valores informados para a elaboração deste RMA, entre o Relatório Mensal e a DRE, conforme quadro abaixo:

Competência	DRE	Composição Receitas	Diferença
ago/16	1.181.494	1.189.218	(7.725)
<b>Total</b>	<b>7.956.609</b>	<b>6.589.379</b>	<b>90.424</b>



## 2. CONSIDERAÇÕES INICIAIS

### Pendências do 2º RMA:

- Explicações da diferença entre lucros acumulados no balanço e na DRE. R\$ 135.139 e R\$ 180.714 respectivamente.
- Divergências nos valores de receitas líquidas registradas na contabilidade (DRE) para com o relatório gerencial apresentado;

### Pendências do 3º RMA:

- Comprovante de transferência bancária de partes; relacionadas na sua origem referente ao mês de abril;

### Pendências do 4º RMA:

- Equipamentos e processamento de dados: razão da variação da conta;
- Custos de Bens e/ou Serviços Vendidos: composição da conta;
- Contrato de Locação da Unidade de Pindamonhangaba;
- CAGED maio 2016;

### Pendências do 5º RMA:

- Contrato de locação da planta de Pindamonhangaba, do mês de junho;
- Composição da conta de variação cambial e taxa utilizada de valor do euro durante o mês de março, abril, abril e junho;
- Composição da receita bruta por conta de sua diferença entre os valores no DRE e na composição de receitas;



## 2. CONSIDERAÇÕES INICIAIS

---

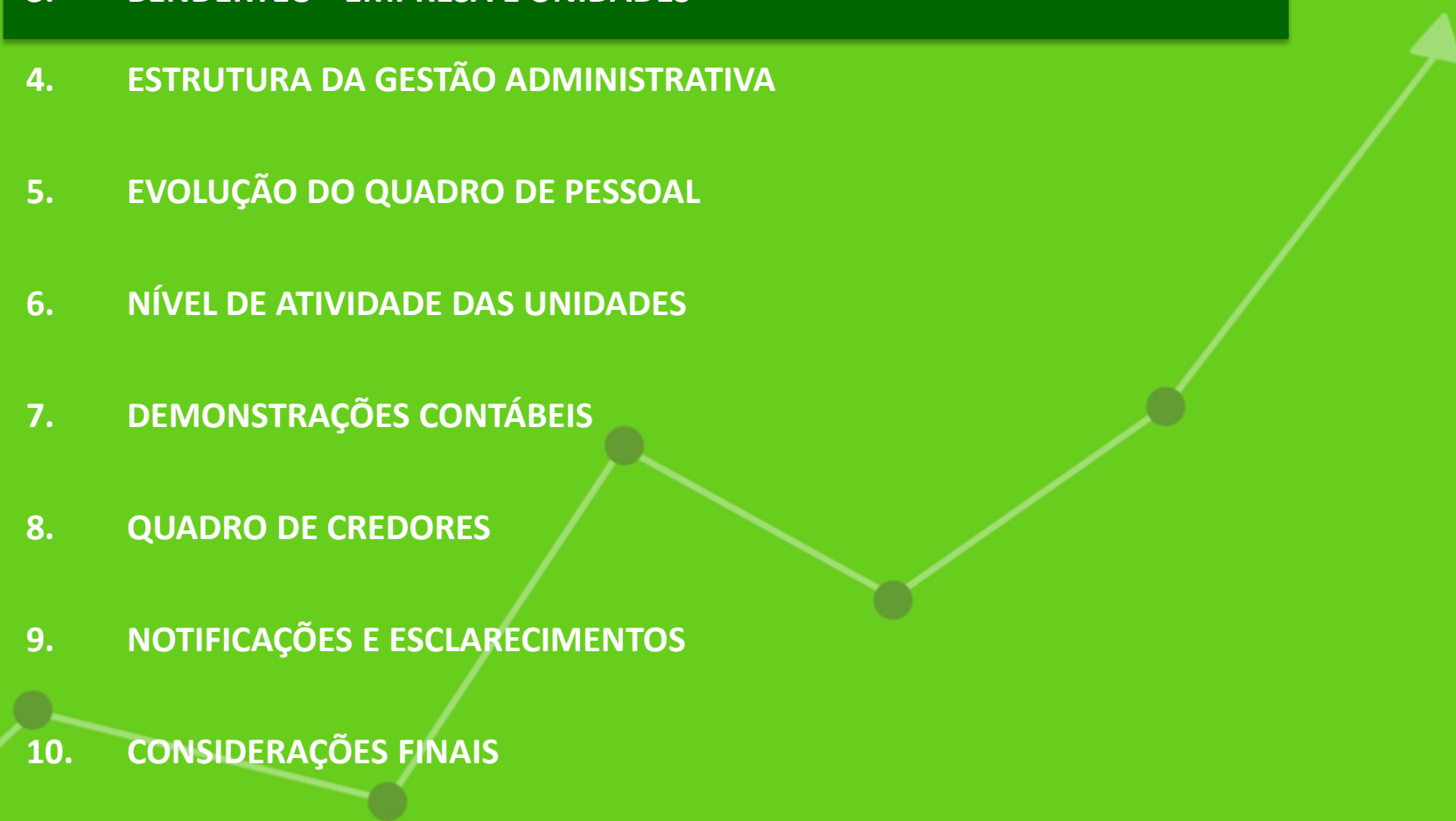
### 2.3. Síntese das principais ocorrências da Empresa no período reportado

A Recuperanda informou que no mês de agosto o consultor Allison Lannes passou a atender a empresa apenas meio período.



**VALUUP**  
consultoria

## SUMÁRIO

1. LISTA DE SIGLAS E TERMOS
  2. CONSIDERAÇÕES INICIAIS
  - 3. BENDERTEC – EMPRESA E UNIDADES**
  4. ESTRUTURA DA GESTÃO ADMINISTRATIVA
  5. EVOLUÇÃO DO QUADRO DE PESSOAL
  6. NÍVEL DE ATIVIDADE DAS UNIDADES
  7. DEMONSTRAÇÕES CONTÁBEIS
  8. QUADRO DE CREDORES
  9. NOTIFICAÇÕES E ESCLARECIMENTOS
  10. CONSIDERAÇÕES FINAIS
- 



### 3. BENDERTEC – EMPRESA E UNIDADES

- a. A sede da Empresa está situada na Rua Carolina Castelli, nº 768 – Bairro Novo Mundo – Curitiba - PR;
- b. A empresa possui uma filial localizada na Avenida Dom João VI, nº 850 – Bairro Distrito Industrial – Pindamonhangaba - SP;
- c. O capital social da BENDERTEC é de R\$ 80 mil, totalmente integralizado.

Titular	%	Quotas	Capital R\$
Diogo Berté	100%	80.000	80.000,00
<b>Total</b>	<b>100%</b>	<b>80.000</b>	<b>80.000,00</b>

Fonte: Elaborado por VALUUP Consultoria a partir dos dados fornecidos pela BENDERTEC.

- d. Fins empresariais da Recuperanda: Industrialização de aço e ferro; comércio varejista de aço e ferro; serviços de corte e dobra de aço; locação de bens móveis tais como: máquinas, andaimes e equipamentos para construção e transporte rodoviário de cargas.



## SUMÁRIO

1. LISTA DE SIGLAS E TERMOS
2. CONSIDERAÇÕES INICIAIS
3. BENDERTEC – EMPRESA E UNIDADES
- 4. ESTRUTURA DA GESTÃO ADMINISTRATIVA**
5. EVOLUÇÃO DO QUADRO DE PESSOAL
6. NÍVEL DE ATIVIDADE DAS UNIDADES
7. DEMONSTRAÇÕES CONTÁBEIS
8. QUADRO DE CREDORES
9. NOTIFICAÇÕES E ESCLARECIMENTOS
10. CONSIDERAÇÕES FINAIS



## 4. ESTRUTURA DA GESTÃO ADMINISTRATIVA

### 4.1. Administração

A administração da Empresa é exercida exclusivamente pelo seu único quotista Sr. Diogo Berté, podendo tomar todos os atos para o plena concessão dos objetivos da Empresa, bem como nomear procuradores.

Por ser uma empresa EIRELI, a responsabilidade do quotista é limitada ao total integralizado do capital social.

### 4.2 Estrutura da gestão

A gestão da Empresa no mês de agosto foi composta da seguinte maneira:

ESTRUTURA DE GESTÃO DA BENDERTEC E REMUNERAÇÃO									
Profissional	Ocupação	Jan (R\$)	Fev (R\$)	Mar (R\$)	Abr (R\$)	Mai (R\$)	Jun (R\$)	Jul (R\$)	Ago (R\$)
Adhan Santos	Gestor de Planejamento	16.000,00	16.000,00	16.000,00	16.000,00	16.000,00	16.000,00	16.000,00	16.000,00
Allison Lannes	Gestor Adm Financeiro	7.000,00	7.000,00	7.000,00	7.000,00	7.000,00	7.000,00	7.000,00	4.000,00
Roberto Lauton	Gestor Industrial - CT	4.376,19	4.376,19	0,00	0,00	0,00	0,00	0,00	0,00
Julio Armstrong	Gestor Industrial - CT	0,00	0,00	0,00	8.000,00	8.000,00	8.000,00	8.000,00	8.000,00
Valdir Carvalho	Gestor Industrial - PD	9.000,00	9.000,00	9.000,00	9.000,00	0,00	0,00	0,00	0,00
Michel Almeida	Gestor Industrial - PD	0,00	0,00	0,00	0,00	0,00	8.000,00	8.000,00	8.000,00
Chayane Berte	Diretoria	25.000,00	30.000,00	30.000,00	40.000,00	40.000,00	20.000,00	20.000,00	20.000,00
Sidnei Geraldo	Gerente de Controladoria	0,00	0,00	0,00	0,00	0,00	0,00	12.500,00	12.500,00
<b>Total</b>		<b>61.376,19</b>	<b>66.376,19</b>	<b>62.000,00</b>	<b>80.000,00</b>	<b>71.000,00</b>	<b>59.000,00</b>	<b>71.500,00</b>	<b>68.500,00</b>

As seguintes observações podem ser feitas a cerca da Estrutura da Gestão:

- A funcionária Chayane Berte, da Diretoria, manteve a remuneração de R\$20.000 em agosto.

Fonte: Elaborado por VALUUP Consultoria a partir dos dados fornecidos pela BENDERTEC.



## 4. ESTRUTURA DA GESTÃO ADMINISTRATIVA

### 4.2 Estrutura da gestão (cont.)

Foi requisitado esclarecimentos junto a Recuperanda sobre redução dos rendimentos da fornecedora Chayene Berté em relação aos períodos anteriores a junho, a qual se pronunciou da seguinte forma no 6º RMA:

*“O contrato da Bendertec com a empresa da Sra. Chayene Berté data de 15/06/2015 (contrato anexo) tendo como valor acordado pelo serviço prestado R\$ 20.000,00 (vinte mil reais) mensais. Durante o período de junho/2015 a outubro/2015 a Bendertec não efetuou pagamentos a mesma optando por iniciar os pagamentos em novembro/2015 e assim os valores devidos no início do contrato foram pagos posteriormente diluídos em alguns meses como demonstrados abaixo:”*

Após esta resposta, em oportunidade seguinte, a Recuperanda esclareceu:

*“Em análise documental nos últimos dias identificamos um problema em um dos fornecedores referente ao quadro de credores na Recuperação Judicial o qual expomos abaixo:*

*Fornecedor: LUNAVITTA CONSULTORIA - CHAYENE CRISTINA PEREZ CARDOSO BERTE ME*

*Valor devido em 22/10/2015: R\$ 70.000,00 (referentes aos meses de junho = R\$ 10.000,00, julho = R\$ 20.000,00, agosto = R\$ 20.000,00 e setembro = R\$ 20.000,00), meses cujos créditos estão previstos para pagamento na forma da recuperação judicial, mas que por um equívoco nosso acabaram sendo pagos diretamente.*

*Desta forma o valor de R\$ 70.000,00 será ressarcido a Bendertec.*

*Como o fornecedor continua prestando trabalho normalmente para a Bendertec, negociamos a devolução dos valores durante o mês de novembro/2016 e o credor buscará a inclusão desse crédito no quadro de credores, para receber na forma do Plano de Recuperação Judicial da Bendertec Soluções em Aço Ltda.*

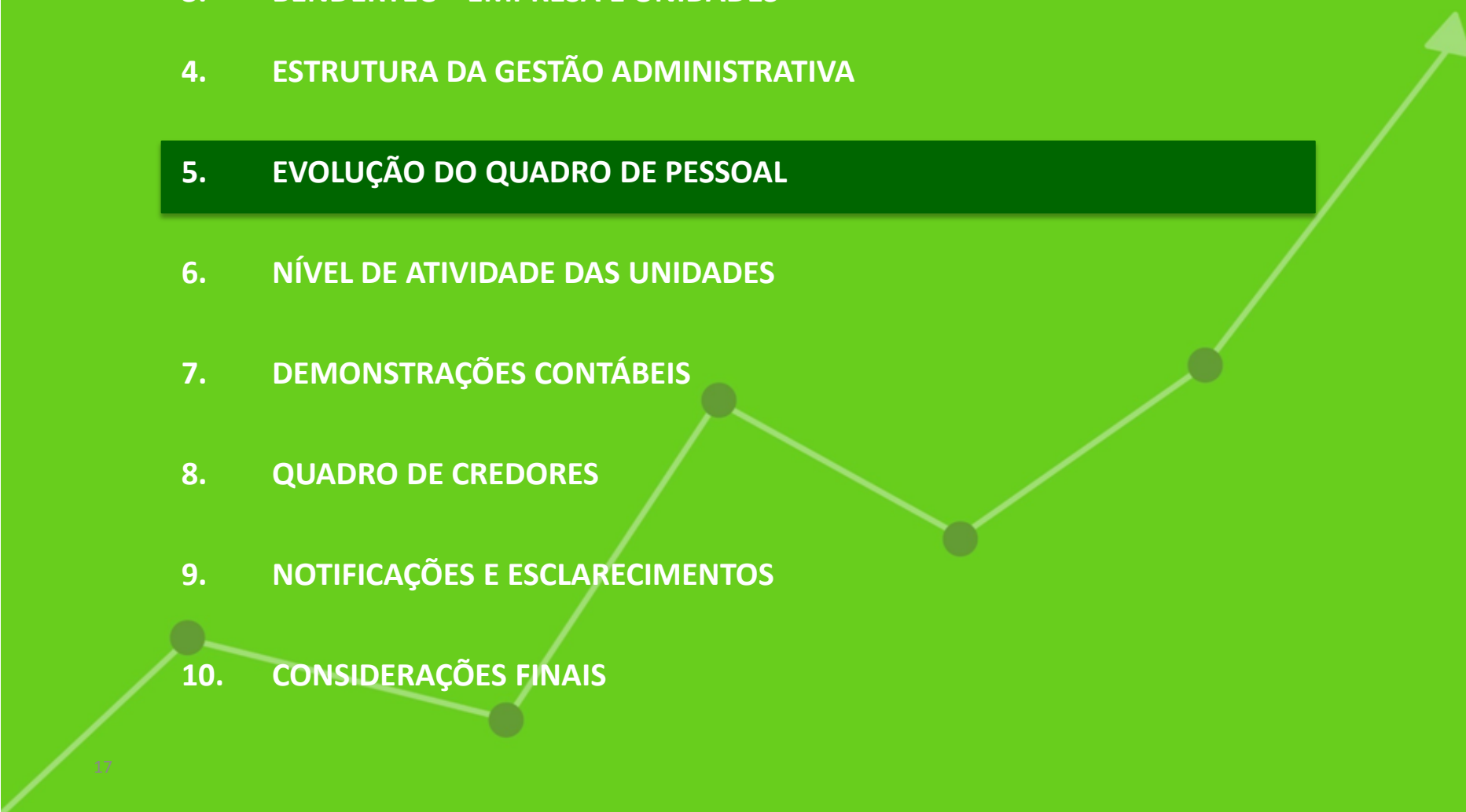
*Assim até o final do mês de novembro/2016 encaminharemos o comprovante de crédito na conta da Bendertec desta devolução.”*

Fonte: Elaborado por VALUUP Consultoria a partir dos dados fornecidos pela BENDERTEC.





## SUMÁRIO

1. LISTA DE SIGLAS E TERMOS
  2. CONSIDERAÇÕES INICIAIS
  3. BENDERTEC – EMPRESA E UNIDADES
  4. ESTRUTURA DA GESTÃO ADMINISTRATIVA
  - 5. EVOLUÇÃO DO QUADRO DE PESSOAL**
  6. NÍVEL DE ATIVIDADE DAS UNIDADES
  7. DEMONSTRAÇÕES CONTÁBEIS
  8. QUADRO DE CREDORES
  9. NOTIFICAÇÕES E ESCLARECIMENTOS
  10. CONSIDERAÇÕES FINAIS
- 



# 5. EVOLUÇÃO DO QUADRO DE PESSOAL

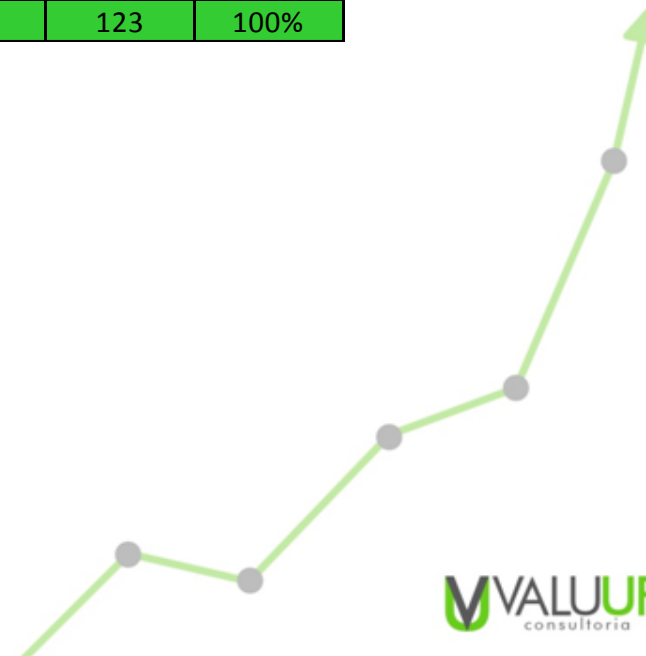
## 5.1. Evolução do quadro de pessoal

Verificamos através de dados fornecidos pela Empresa, que em julho de 2016 o número total de empregados era 123, sendo 68 empregados na matriz situada em Curitiba-PR e 56 na unidade da filial em Pindamonhangaba-SP.

No período de agosto de 2016, através de informações recebidas pela Recuperanda, verificamos que ocorreu em igual quantidade a movimentação de Desligamentos e Admissões, havendo desta forma a manutenção da quantidade de empregados, ou seja, 123. A unidade de Curitiba terminou o período de agosto com 68 empregados, o equivalente a 55,28% do total do quadro de funcionários da Recuperanda, e a unidade de Pindamonhangaba com 55 funcionários, representando 44,72% do total.

ago/16					
Unidade	Saldo do mês anterior	Admitidos	Desligados	Total	A.V.
Curitiba	68	4	4	68	55,28%
Pindamonhangaba	55	8	8	55	44,72%
<b>Total</b>	<b>123</b>	<b>12</b>	<b>12</b>	<b>123</b>	<b>100%</b>

Fonte: Elaborado por VALUUP Consultoria a partir dos dados do CAGED e BENDERTEC.



## SUMÁRIO

1. LISTA DE SIGLAS E TERMOS
2. CONSIDERAÇÕES INICIAIS
3. BENDERTEC– EMPRESA E UNIDADES
4. ESTRUTURA DA GESTÃO ADMINISTRATIVA
5. EVOLUÇÃO DO QUADRO DE PESSOAL
- 6. NÍVEL DE ATIVIDADE DAS UNIDADES**
7. DEMONSTRAÇÕES CONTÁBEIS
8. QUADRO DE CREDORES
9. NOTIFICAÇÕES E ESCLARECIMENTOS
10. CONSIDERAÇÕES FINAIS



## 6. NÍVEL DE ATIVIDADE DAS UNIDADES

### 6.1. Nível de atividade

De acordo com os dados disponibilizados pela BENDERTEC, em agosto de 2016 a capacidade de produção total e quantidade produzida, foram as seguintes:

Período	jul/16			ago/16			A.H.	Ociosidade %		
	Capacidade Instalada (ton)	Produzido (ton)	% x Realizado	Capacidade Instalada (ton)	Produzido (ton)	% x Realizado	jul x ago	Julho	Agosto	A.H. jul x ago
Curitiba	2.800	1.417	51%	2.800	1.248	45%	-12%	49%	55%	12%
Pindamonhangaba	3.000	1.830	61%	3.000	1.637	55%	-11%	39%	45%	17%
<b>Total</b>	<b>5.800</b>	<b>3.247</b>	<b>56%</b>	<b>5.800</b>	<b>2.885</b>	<b>50%</b>	<b>-11%</b>	<b>44%</b>	<b>50%</b>	<b>14%</b>

Fonte: Elaborado por VALUUP Consultoria a partir dos dados fornecidos pela BENDERTEC.

Identifica-se uma queda de produção de julho para agosto nas duas unidades da Recuperanda, elevando as ociosidades das plantas para 55% em Curitiba e 45% em Pindamonhangaba.

Não foram realizadas visitas para a data base deste relatório. Novas visitas serão agendadas e reportadas nos próximos RMA's.



## SUMÁRIO

1. LISTA DE SIGLAS E TERMOS
2. CONSIDERAÇÕES INICIAIS
3. BENDERTEC– EMPRESA E UNIDADES
4. ESTRUTURA DA GESTÃO ADMINISTRATIVA
5. EVOLUÇÃO DO QUADRO DE PESSOAL
6. NÍVEL DE ATIVIDADE DAS UNIDADES
- 7. DEMONSTRAÇÕES CONTÁBEIS**
8. QUADRO DE CREDORES
9. NOTIFICAÇÕES E ESCLARECIMENTOS
10. CONSIDERAÇÕES FINAIS



# 7. DEMONSTRAÇÕES CONTÁBEIS

## 7.1. Balanço Patrimonial

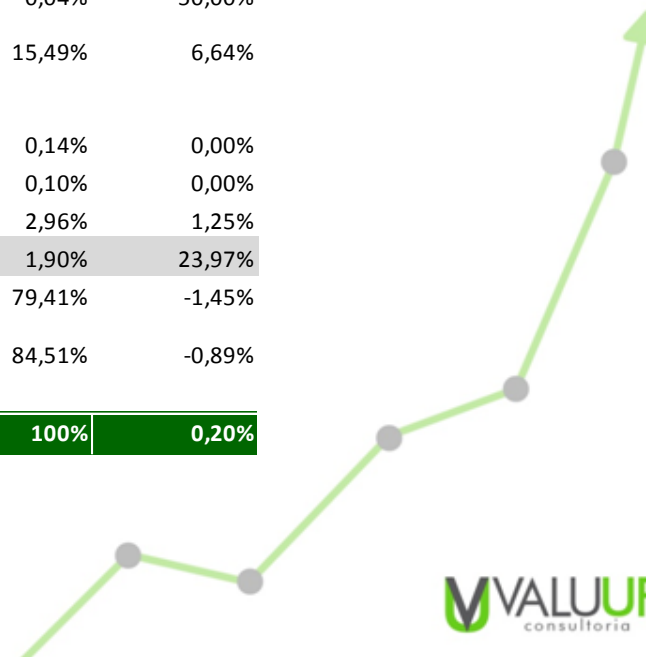
### 7.1.1. Ativo

Os dados comparativos da evolução da composição dos ativos são apresentados abaixo, de forma comparativa, de 31/07/2016 a 31/08/2016.

#### Composição do Ativo em julho e agosto de 2016 (em R\$)

Ativo (em R\$)	jul/16	AV	ago/16	AV	AH
<b>Ativo Circulante</b>					
Caixa e Equivalente de Caixa	411.919	4,19%	589.220	5,98%	43,04%
Contas a Receber Clientes	930.264	9,46%	752.092	7,63%	-19,15%
Tributos a Recuperar	2.848	0,03%	2.850	0,03%	0,07%
Adiantamento Fornecedores	78.527	0,80%	178.153	1,81%	126,87%
Seguros a Apropriar	7.501	0,08%	3.750	0,04%	-50,00%
	<b>1.431.058</b>	<b>14,55%</b>	<b>1.526.064</b>	<b>15,49%</b>	<b>6,64%</b>
<b>Ativo Não Circulante</b>					
Titulos de Capitalização	13.662	0,14%	13.662	0,14%	0,00%
Bloqueio Judicial	10.031	0,10%	10.031	0,10%	0,00%
Mútuo Parte Relacionadas	287.638	2,92%	291.224	2,96%	1,25%
Adiantamentos - Pgts Pós RJ	151.202	1,54%	187.447	1,90%	23,97%
Imobilizado	7.940.375	80,74%	7.825.432	79,41%	-1,45%
	<b>8.402.908</b>	<b>85,45%</b>	<b>8.327.796</b>	<b>84,51%</b>	<b>-0,89%</b>
<b>Total do Ativo</b>	<b>9.833.967</b>	<b>100%</b>	<b>9.853.860</b>	<b>100%</b>	<b>0,20%</b>

Fonte: Elaborado por VALUUP Consultoria a partir dos dados fornecidos pela BENDERTEC.



## 7. DEMONSTRAÇÕES CONTÁBEIS

No período entre julho a agosto de 2016 os ativos da Empresa tiveram um aumento nominal de 0,20%, passando de R\$ 9.833.967 para R\$ 9.853.860.

Algumas importantes variações do grupo dos ativos estão nas seguintes contas: Caixa e Equivalentes de Caixa, Contas a Receber de Clientes, Adiantamento a Fornecedores, Adiantamentos – pgtos. Pós RJ.

### a) Caixas e Equivalentes de Caixa (em R\$)

Verificamos que entre os períodos de julho e agosto a conta Caixas e Equivalentes de Caixa sofreu uma variação positiva em seu saldo de 43,04%, o equivalente a R\$177.300.

Descrição	jul/16	ago/16	Variação jul x ago
Caixa e equivalentes de caixa	411.919	589.220	43,04%

Fonte: Elaborado por VALUUP Consultoria a partir dos dados fornecidos pela BENDERTEC.

Foi requisitado esclarecimentos a Recuperanda, a qual se pronunciou da seguinte forma:

***“Variação nas contas de Aplicações de Liquidez Imediata de R\$ 397.501 para R\$ 570.302. Notadamente com depósito no dia 31/08 na conta 54, valor de R\$ 209.763,54”***



## 7. DEMONSTRAÇÕES CONTÁBEIS

### b) Contas a Receber de Clientes (em R\$)

A rubrica de Contas a Receber de Clientes apresentou uma queda de 19,15% entre os períodos de julho e agosto, o equivalente a R\$ 178.172, conforme indica o quadro abaixo:

Descrição	jul/16	ago/16	Variação jul x ago
Contas a Receber de Clientes	930.264	752.092	-19,15%

Fonte: Elaborado por VALUUP Consultoria a partir dos dados fornecidos pela BENDERTEC

### c) Adiantamentos a Fornecedores (em R\$)

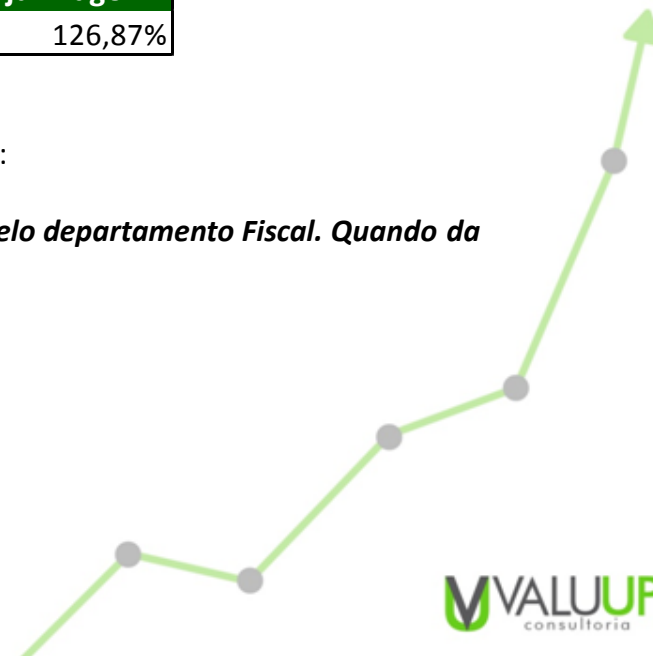
Identificou-se que a conta Adiantamentos a Fornecedores teve aumento em seu saldo de R\$ 99.695 entre os meses de julho e agosto, o equivalente a 126,87%.

Descrição	jul/16	ago/16	Variação jul x ago
Adiantamentos a Fornecedores	78.527	178.153	126,87%

Fonte: Elaborado por VALUUP Consultoria a partir dos dados fornecidos pela BENDERTEC.

Questionada sobre a movimentação, a Recuperanda se pronunciou da seguinte forma:

***“Pagamentos a fornecedores, que não tiveram nota fiscal de entrada, escriturada pelo departamento Fiscal. Quando da escrituração, serão baixadas do adiantamento.”***





## 7. DEMONSTRAÇÕES CONTÁBEIS

### d) Adiantamentos – Pgts Pós RJ (em R\$)

Verificamos que a conta Adiantamentos – Pgts Pós RJ sofreu variação positiva no mês de agosto, tendo um acréscimo de 23,97% em seu saldo, que chegou ao valor de R\$ 187.447.

Descrição	jul/16	ago/16	Variação jul x ago
Adiantamentos - Pgts Pós RJ	151.202	187.447	23,97%

Fonte: Elaborado por VALUUP Consultoria a partir dos dados fornecidos pela BENDERTEC.

Foi requisitado esclarecimentos a Recuperanda, a qual se pronunciou da seguinte forma:

***“Pagamentos de rescisões trabalhistas, classificados nesta conta por causa da RJ, após, serão baixados da conta de 4870 2.1.07.001.005 . Rescisão A Pagar.”***



## 7. DEMONSTRAÇÕES CONTÁBEIS

### e) Mútuo Partes Relacionadas (em R\$)

A conta “Mútuo Partes Relacionadas” teve saldo inicial em dezembro de 2015 no valor de R\$263.192. Segundo informações recebidas da Recuperanda, este valor se refere a um empréstimo de mútuo realizado ao sócio Diogo Berté, com o valor de principal de R\$260.000.

Verificamos através dos balancetes mensais que os saldos originaram-se desde janeiro de 2015, conforme demonstramos na planilha abaixo:

Mês	Saldo Inicial	Acréscimo	Saldo Final
jan/15	-	16.350	16.350
fev/15	16.350	25.843	42.193
mar/15	42.193	33.571	75.764
abr/15	75.764	9.304	85.067
mai/15	85.067	4.135	89.202
jun/15	89.202	4.135	93.337
jul/15	93.337	4.135	97.472
ago/15	97.472	55.394	152.866
set/15	152.866	99.096	251.961
out/15	251.961	40.000	291.961

Descrição	jul/16	ago/16	Variação jul x ago
Mútuo Parte Relacionadas	287.638	291.224	1,25%

Fonte: Elaborado por VALUUP Consultoria a partir dos dados fornecidos pela BENDERTEC.

Foram solicitados o contrato de acordo de mútuo assinado e o comprovante de transferência de partes relacionadas na sua origem. Porém apenas o contrato de mútuo assinado foi enviado.

Mês	Saldo Inicial	Acréscimo	Saldo Final
nov/15	291.961	16.350	308.311
dez/15	308.311	45.120	263.192
jan/16	263.192	2.928	266.119
fev/16	266.119	2.928	269.047
mar/16	269.047	4.245	273.292
abr/16	273.292	3.586	276.879
mai/16	276.879	3.586	280.465
jun/16	280.465	3.587	284.052
jul/16	284.052	3.586	287.638
ago/16	287.638	3.586	291.224

Fonte: Elaborado por VALUUP Consultoria a partir dos dados fornecidos pela BENDERTEC.

## 7. DEMONSTRAÇÕES CONTÁBEIS

### f) Imobilizado

O Imobilizado representava 80,74% dos ativos da Empresa em julho de 2016 e no período de agosto passou para 79,41%, com o seu saldo apresentando queda de 1,45%, ou R\$ 114.943.

#### Composição do ativo imobilizado entre julho e agosto de 2016 (em R\$)

Descrição	jul/16	ago/16	Variação jul x ago
Imobilizado	7.940.375	7.825.432	-1,45%
Benfeitoria Imóveis de Terceiros	133.382	133.382	0,00%
Aparelhos Telefonicos	7.289	7.289	0,00%
Máquinas e Equipamentos	10.179.001	10.179.001	0,00%
Móveis Utensílios	110.100	110.100	0,00%
Instalações	24.555	24.555	0,00%
Equipamentos Processamento de Dados	105.330	105.330	0,00%
Imobilizado em Andamento	36.652	37.731	2,94%
Software	23.837	23.837	0,00%
Veículos	1.697.037	1.697.037	0,00%
(-) Depreciações Acumuladas	(4.376.808)	(4.492.831)	2,65%

Fonte: Elaborado por VALUUP Consultoria a partir dos dados fornecidos pela BENDERTEC.

Observa-se que houve investimento apenas em Imobilizado em Andamento, sendo assim, as demais contas mantiveram seu saldo de julho.



# 7. DEMONSTRAÇÕES CONTÁBEIS

## 7.1.2 Passivo

### Composição do passivo e patrimônio líquido em julho e agosto de 2016 (em R\$)

Passivo (em R\$)	jul/16	AV	ago/16	AV	AH
<b>Passivo Circulante</b>					
Fornecedores	241.047	2,45%	191.868	1,95%	-20,40%
Obrigações Trabalhistas e previdenciárias	904.570	9,20%	946.805	9,61%	4,67%
Obrigações Tributárias	179.343	1,82%	174.802	1,77%	-2,53%
Outras contas a pagar	63.676	0,65%	63.676	0,65%	0,00%
	<b>1.388.637</b>	<b>14,12%</b>	<b>1.377.151</b>	<b>13,98%</b>	<b>-0,83%</b>
<b>Passivo não Circulante</b>					
Obrigações Tributárias	626.849	6,37%	612.578	6,22%	-2,28%
Obrigações a pagar - RJ	12.475.763	126,86%	12.475.763	126,61%	0,00%
(-) Juros a apropriar - AVP - RJ	(1.529.076)	-15,55%	(1.529.076)	-15,52%	0,00%
(+/-) Variação Cambial Pós RJ	(176.621)	-1,80%	(177.821)	-1,80%	0,68%
	<b>11.396.915</b>	<b>115,89%</b>	<b>11.381.444</b>	<b>115,50%</b>	<b>-0,14%</b>
<b>Total Passivo</b>	<b>12.785.551,46</b>	<b>130,01%</b>	<b>12.758.595,22</b>	<b>129,48%</b>	<b>-0,21%</b>
<b>Patrimonio Líquido (em R\$)</b>					
Capital Social	80.000	0,81%	80.000	-2,75%	0,00%
Lucros/Prejuízos Acumulados	(3.031.584)	-30,83%	(2.984.735)	102,75%	-1,55%
<b>Total do PL</b>	<b>- 2.951.584,14</b>	<b>-30,01%</b>	<b>- 2.904.734,73</b>	<b>-29,48%</b>	<b>-1,59%</b>
<b>Total Passivo + PL</b>	<b>9.833.967,32</b>	<b>100%</b>	<b>9.853.860,49</b>	<b>100%</b>	<b>0,20%</b>

Fonte: Elaborado por VALUUP Consultoria a partir dos dados fornecidos pela BENDERTEC.

## 7. DEMONSTRAÇÕES CONTÁBEIS

As principais variações do grupo dos passivos estão nas seguintes contas: Fornecedores e Obrigações Trabalhistas.

### a) Fornecedores (em R\$)

A conta de Fornecedores apresentou uma queda de 20,40% entre julho e agosto, o equivalente a R\$49.179:

Descrição	jul/16	ago/16	Variação jul x ago
Fornecedores	241.047	191.868	-20,40%

Fonte: Elaborado por VALUUP Consultoria a partir dos dados fornecidos pela BENDERTEC.

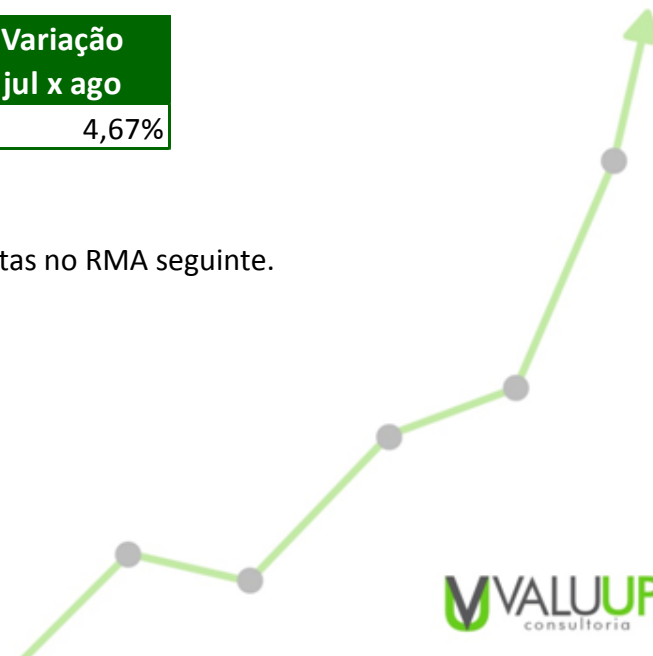
### b) Obrigações Trabalhistas e Previdenciárias (em R\$)

Observamos que a conta de Obrigações Trabalhistas e Previdenciárias registrou um aumento de 4,67% no mês de julho, com o seu saldo chegando a R\$ 946.805.

Descrição	jul/16	ago/16	Variação jul x ago
Obrigações Trabalhistas e previdenciárias	904.570	946.805	4,67%

Fonte: Elaborado por VALUUP Consultoria a partir dos dados fornecidos pela BENDERTEC.

Esclarecimentos sobre esta variação, foram requisitados a Recuperanda e serão expostas no RMA seguinte.



# 7. DEMONSTRAÇÕES CONTÁBEIS

## 7.1.3 Demonstração do Resultado

### Demonstração dos resultados julho e agosto de 2016 (em R\$)

Contas do DRE	jul/16	AV	ago/16	AV	AH	Acumulado	AV
Receita líquida de venda de bens e/ou serviços	1.229.917	100,00%	1.132.386	100,00%	-7,93%	8.906.866	100,00%
Custo dos Bens e/ou Serviços Vendidos	(883.305)	-71,82%	(816.356)	-72,09%	-7,58%	(6.298.559)	-70,72%
<b>Resultado Bruto</b>	<b>346.612</b>	<b>28,18%</b>	<b>316.031</b>	<b>27,91%</b>	<b>-8,82%</b>	<b>2.608.307</b>	<b>29,28%</b>
<b>Despesas /Receitas Operacionais</b>							
Despesas Gerais e Administrativas	(171.481)	-13,94%	(122.756)	-10,84%	-28,41%	(1.635.679)	-18,36%
<b>Resultado Antes dos Juros, Impostos, Depreciação e Amortização (EBTIDA)</b>	<b>175.131</b>	<b>14,24%</b>	<b>193.275</b>	<b>17,07%</b>	<b>10,36%</b>	<b>972.629</b>	<b>10,92%</b>
Depreciação	(170.333)	-13,85%	(116.023)	-10,25%	-31,88%	(925.300)	-10,39%
<b>Resultado Antes dos Juros, Impostos (EBIT)</b>	<b>4.798</b>	<b>0,39%</b>	<b>77.252</b>	<b>6,82%</b>	<b>1510,03%</b>	<b>47.329</b>	<b>0,53%</b>
<b>Resultado Financeiro Líquido</b>	<b>(13.655)</b>	<b>-1,11%</b>	<b>3.105</b>	<b>0,27%</b>	<b>-122,74%</b>	<b>163.895</b>	<b>1,84%</b>
Receitas Financeiras	3.065	0,25%	4.582	0,40%	49,52%	229.999	2,58%
Despesas Financeiras	(16.720)	-1,36%	(1.477)	-0,13%	-91,17%	(66.104)	-0,74%
Variação Cambial Líquida	-	0,00%	-	0,00%	0,00%	-	0,00%
<b>Resultado Antes dos Tributos sobre o Lucro</b>	<b>(8.857)</b>	<b>-0,72%</b>	<b>80.357</b>	<b>7,10%</b>	<b>-1007,27%</b>	<b>211.224</b>	<b>2,37%</b>
Imposto de Renda e Contribuição Social Corrente	(35.869)	-2,92%	(33.507)	-2,96%	-6,59%	(314.042)	-3,53%
Imposto de Renda e Contribuição Social Diferidos	-	0,00%	-	0,00%	0,00%	-	0,00%
<b>Resultado do Período</b>	<b>(44.726)</b>	<b>-3,64%</b>	<b>46.850</b>	<b>4,14%</b>	<b>-204,75%</b>	<b>(102.817)</b>	<b>-1,15%</b>

Fonte: Elaborado por VALUUP Consultoria a partir dos dados fornecidos pela BENDERTEC.

Analisando a DRE do período de agosto, pode-se perceber que a operação da empresa apresentou resultado positivo, com o saldo do EBITDA chegando a R\$ 193.275, uma variação de 10,36% se comparado a julho. Assim como, houve uma queda no valor das Depreciações, ocasionando uma variação em seu EBIT de 1510,03% e juntando a isso, a Recuperando obteve Resultado Financeiro positivo no período, o que acarretou em um Resultado do Período de R\$ 46.850.

Esclarecimentos sobre a variação de 28,41% nas Despesas Gerais e Administrativas, foram requisitados a Recuperando e serão expostas no RMA seguinte.

# 7. DEMONSTRAÇÕES CONTÁBEIS

## 7.1.3 Demonstração do Resultado

### a) Composição da Receita Bruta (R\$)

Conforme informações recebidas pela Recuperanda, segue abaixo a composição da receita no mês de agosto:

BENDERTEC					
RESUMO POR UNIDADE					
	jul/16		ago/16		jul x ago
	Valores	AV%	Valores	AV%	AH%
Curitiba	569.978	44,64%	528.374	44,43%	-7,30%
Pindamonhangaba	706.828	55,36%	660.844	55,57%	-6,51%
<b>TOTAL RECEITA</b>	<b>1.276.806</b>	<b>100,00%</b>	<b>1.189.218</b>	<b>100,00%</b>	<b>-6,86%</b>

Fonte: Elaborado por VALUUP Consultoria a partir dos dados fornecidos pela BENDERTEC.

Observa-se que no período entre julho e agosto de 2016 a receita bruta da Recuperanda apresentou uma variação negativa de 6,86%, com a unidade de Curitiba obtendo o maior queda, e a unidade de Pindamonhangaba continuando com a maior representatividade na receita total.

Verificamos que ainda que a composição da receita bruta mensal informada pela Recuperanda em seu Relatório mensal apresentado a AJ, diverge dos valores da receita bruta informados no DRE, conforme demonstramos a seguir:

Competência	DRE	Composição Receitas	Diferença
ago/16	1.181.494	1.189.218	(7.725)

Fonte: Elaborado por VALUUP Consultoria a partir dos dados fornecidos pela BENDERTEC.

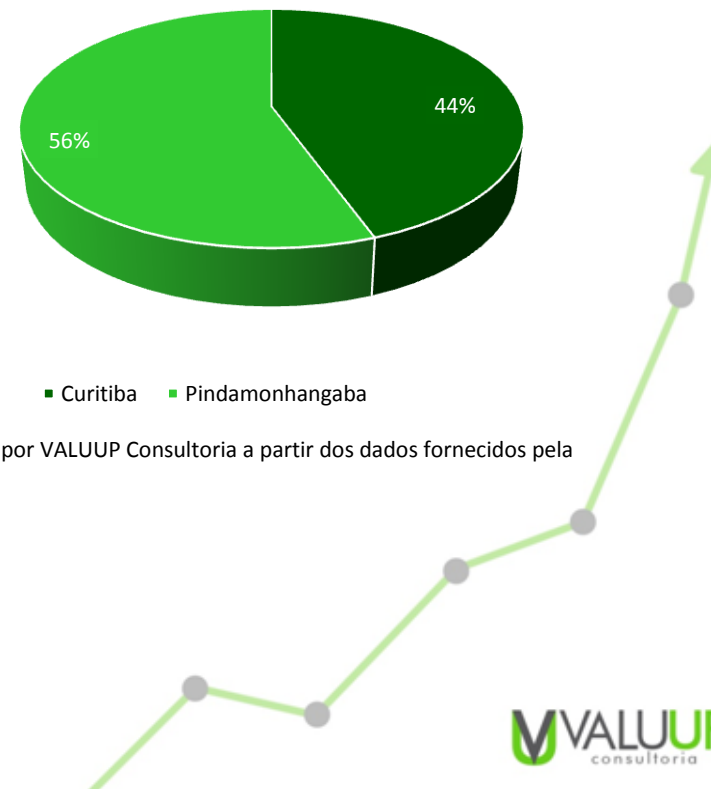
31

Questionada sobre o faturamento, a Recuperanda informou que **“está contabilizado é receita bruta R\$ 1.181.493,53”**

### Percentual de distribuição Curitiba e Pindamonhangaba

No gráfico abaixo observa-se que 56% das receitas estão concentradas na unidade de Pindamonhangaba e 44% na unidade de Curitiba.

### Distribuição das vendas



Fonte: Elaborado por VALUUP Consultoria a partir dos dados fornecidos pela BENDERTEC.

## 7. DEMONSTRAÇÕES CONTÁBEIS

### 7.1.3 Demonstração do Resultado

#### b) Depreciação

Na análise da DRE, observa-se uma queda de 31,88%. Recorda-se que o mês de julho esta absorvendo o valor da depreciação da filial do mês de junho, conforme informada pela Recuperanda no 6º RMA

Descrição	jun/16	jul/16	ago/16
Depreciação	(61.234)	(170.333)	(116.023)

Fonte: Elaborado por VALUUP Consultoria a partir dos dados fornecidos pela BENDERTEC.

#### c) Resultado Financeiro

A conta de Receitas Financeiras sofreu uma variação no mês de agosto se comparado a julho de 49,52%, contabilizando R\$ 4.582 no período. Em Despesas Financeiras, houve variação de 91,17%, computando R\$ 1.477 em agosto. O saldo do Resultado Financeiro no período foi de R\$3.105.





# 7. DEMONSTRAÇÕES CONTÁBEIS

## 7.1.5 Indicadores BENDERTEC

### Quadro geral de indicadores

Grupo	Denominação	Fórmulas	Interpretação
Índices de Liquidez	Liquidez Geral	$\frac{\text{Ativo Circulante} + \text{Ativo não Circulante}}{\text{Passivo Circulante} + \text{Passivo não Circulante}}$	Quanto a empresa possui de ativo total para cada R\$ 1 de dívida total, destacando a capacidade de pagamento no longo prazo. Quanto maior, melhor.
	Liquidez Imediata	$\frac{\text{Disponível}}{\text{Passivo Circulante}}$	Quanto a empresa possui de caixa e aplicações financeiras para cada R\$ 1 de dívida de curto prazo, destacando a sua capacidade de pagamento no curtíssimo prazo. Quanto maior, melhor.
	Liquidez Seca	$\frac{\text{Ativo Circulante} - \text{Estoques}}{\text{Passivo Circulante}}$	Quanto a empresa possui de ativo líquido (ativo circulante - estoques) para cada R\$ 1 de dívida de curto prazo. Quanto maior, melhor.
	Liquidez Corrente	$\frac{\text{Ativo Circulante}}{\text{Passivo Circulante}}$	Quanto a empresa possui de ativo circulante para cada R\$ 1 de dívida de curto prazo. Quanto maior, melhor.
Índices de Endividamento	Endividamento Geral	$\frac{\text{Capital de Terceiros}}{\text{Ativo Total}}$	Quanto a empresa possui de capital de terceiros financiando o ativo da empresa. Quanto menor, melhor.
	Composição do Endividamento	$\frac{\text{Passivo Circulante}}{\text{Capital de Terceiros}}$	Qual o percentual de obrigações a curto prazo em relação às obrigações totais. Quanto menor, melhor.

Fonte: Elaborado por VALUUP Consultoria. Referência: Alexandre ASSAF NETO. **Estrutura e análise de balanços: Um enfoque econômico-financeiro**. São Paulo: Atlas, 2010.

# 7. DEMONSTRAÇÕES CONTÁBEIS

Quadro geral de indicadores (continuação)

Grupo	Denominação	Fórmulas	Interpretação
Índices Rentabilidade	Margem Líquida	$\frac{\text{Lucro Líquido}}{\text{Receita Líquida}}$	Quanto a empresa obtém de lucro para cada R\$ 100 vendidos. Quanto maior, melhor.
	Rentabilidade do Ativo	$\frac{\text{Lucro Líquido (anualizado)}}{\text{Ativo Médio}}$	Quanto a empresa obtém de lucro para cada R\$ 100 investidos. Quanto maior, melhor.
	Produtividade	$\frac{\text{Receita Líquidas} * 12}{\text{Ativo Médio}}$	Quanto a empresa obtém de receita líquida para cada R\$ 1 investido. Quanto maior, melhor.
Índices de Riscos	Margem EBITDA (em %)	$\frac{\text{EBITDA}}{\text{Receita Líquida}}$	Mede a capacidade da empresa em gerar caixa operacional em função de sua capacidade de venda. Quanto maior, melhor.
	Dívida Líquida sobre EBITDA	$\frac{\text{Dívida Financeira Líquida}}{\text{EBITDA} * 12}$	Destaca o valor da dívida da empresa em função de sua geração de caixa. Em empresas saudáveis esse índice não passa de três ou quatro vezes. Quanto maior, pior.
	Dívida Financeira de CP sobre EBITDA	$\frac{\text{Despesas Financeiras de CP}}{\text{EBITDA}}$	Destaca o valor da dívida financeira de curto prazo da empresa em função de sua capacidade de geração de caixa. Quanto maior, pior.
	Índice de Cobertura de Juros EBIT	$\frac{\text{EBIT}}{\text{Pagamento de juros}}$	Mede a capacidade de geração de lucros suficiente para pagamento de juros previstos em contratos. Quanto maior, melhor.

Fonte: Elaborado por VALUUP Consultoria. Referência: Alexandre ASSAF NETO. **Estrutura e análise de balanços: Um enfoque econômico-financeiro.** São Paulo: Atlas, 2010.

## 7. DEMONSTRAÇÕES CONTÁBEIS

Indicadores de Liquidez, BENDERTEC: jul/16 a ago/16.

Indicadores de Liquidez	jul/16	ago/16
Liquidez Geral	0,77	0,77
Liquidez Imediata	0,30	0,43
Liquidez Seca	1,03	1,11
Liquidez Corrente	1,03	1,11

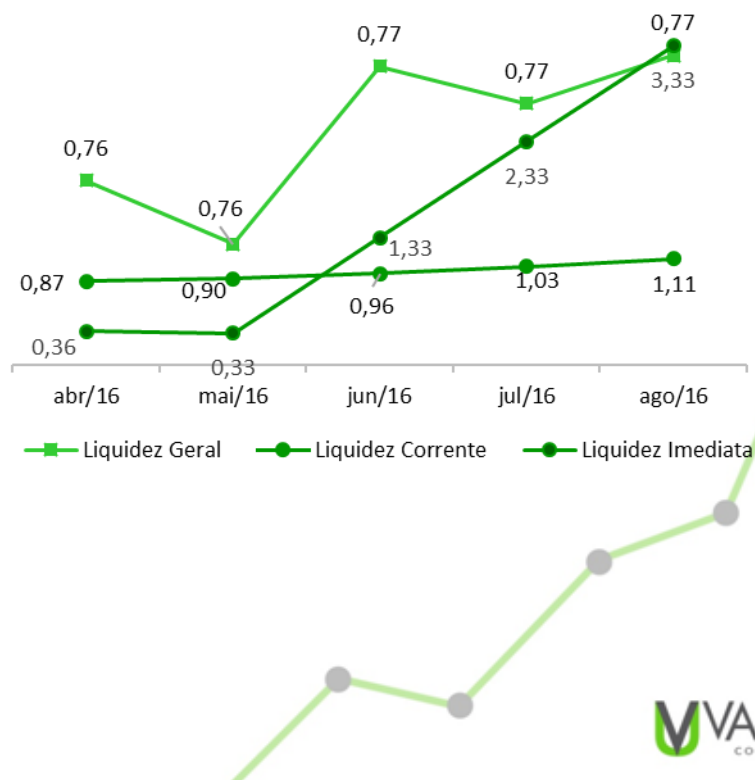
Fonte: Elaborado por VALUUP Consultoria a partir das informações contábeis fornecidas pela BENDERTEC.

O índice de **Liquidez Geral** de Recuperanda se manteve estável, evidenciando que as dívidas totais e o ativo diminuiram proporcionalmente no exercício de julho. Para cada R\$ 100 de dívida a Empresa apresentava R\$ 77 em ativos. Neste sentido, há uma manutenção na sua capacidade de pagamento das dívidas no longo prazo.

Na **Liquidez Imediata** observou-se uma queda de 0,34 em junho para 0,30 em julho. Ou seja, para cada R\$ 100 de dívida de curto prazo a empresa possuía R\$ 30 de caixa e aplicações financeiras. O indicador teve uma pequena queda devido ao fato da conta Caixa da empresa ter diminuído enquanto que o saldo do Passivo Circulante aumentou no período de julho, indicando uma pequena piora em sua capacidade de pagamento no curtíssimo prazo.

O índice de **Liquidez Seca** é o mesmo do índice de liquidez corrente pois a BENDERTEC não apresenta estoques nas demonstrações financeiras.

No caso da **Liquidez Corrente**, o aumento de 0,96, para 1,03 informa uma melhora (pelo indicador) na sua disponibilidade de ativo circulante para fazer frente às suas obrigações de curto prazo.



## 7. DEMONSTRAÇÕES CONTÁBEIS

### Indicadores de Endividamento, BENDERTEC: jul/16 e ago/16.

Indicadores de Endividamento	jul/16	ago/16
Endividamento Geral	130,01%	129,48%
Composição do Endividamento	10,86%	10,79%

Fonte: Elaborado por VALUUP Consultoria a partir das informações contábeis fornecidas pela BENDERTEC.

O nível de **Endividamento Geral** da empresa sofreu um aumento no período analisado. Em junho de 2016, 129,60% do ativo era financiado por dívidas e em julho de 2016 esse valor aumentou para 130,01%. As operações da BENDERTEC estão fortemente alavancadas a partir da utilização de capital de terceiros.

Com relação à **Composição do Endividamento**, houve uma leve melhora, visto que para análise deste índice quanto menor o valor, melhor. Tendo isso, o valor do indicador no mês de julho foi de 10,89%



## 7. DEMONSTRAÇÕES CONTÁBEIS

Indicadores de Rentabilidade, BENDERTEC: jul/16 a ago/16.

Indicadores de Rentabilidade	jul/16	ago/16
Margem Líquida	-3,64%	4,14%
Rentabilidade do Ativo	-5,33%	5,86%
Produtividade	1,50	1,38

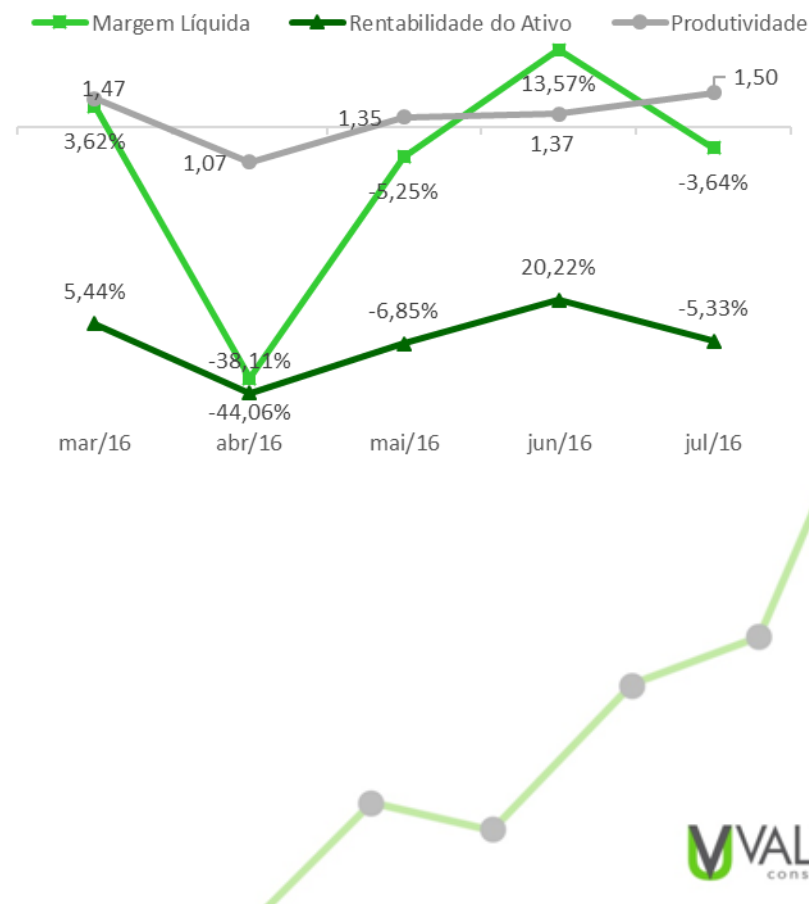
Fonte: Elaborado por VALUUP Consultoria a partir das informações contábeis fornecidas pela BENDERTEC.

Salientamos que devido a ausência de registro contábil de alguns custos, conforme informado pela Recuperanda, todos os indicadores que utilizam as margens de resultado ou EBITDA apresentam distorções positivas.

A **Margem Líquida** teve uma variação negativa de junho para julho, passando de 13,57% para -R\$3,64%. Este resultado negativo se deu devido ao fato da empresa operar com prejuízo no período de julho, principalmente em razão de ter obtido resultado financeiro líquido de -R\$ 13.655. Destaca-se também que no mês de junho, o alto valor deste índice teve influencia da não contabilização de alguns custos da unidade de Pindamonhangaba.

Com a empresa operando com prejuízo no período, o índice de **Rentabilidade do Ativo** também assumiu um valor negativo, chegando em julho a -5,33%.

A **Produtividade** da empresa, em julho de 2016, indicou que para cada R\$ 1 investido a empresa gerou R\$ 0,50 de receita líquida. Esse valor foi resultado do aumento da receita líquida da empresa.



## 7. DEMONSTRAÇÕES CONTÁBEIS

### Indicadores de Risco, BENDERTEC: jul/16 a ago/16.

Indicadores de Risco	jul/16	ago/16
Margem EBITDA (em %)	14,24%	17,07%
Dívida Líquida sobre EBITDA	4,93	4,39
Dívida Financeira de CP sobre EBITDA	0,00	0,00
Cobertura de Juros	0,29	52,31

Fonte: Elaborado por VALUUP Consultoria a partir das informações contábeis fornecidas pela BENDERTEC.

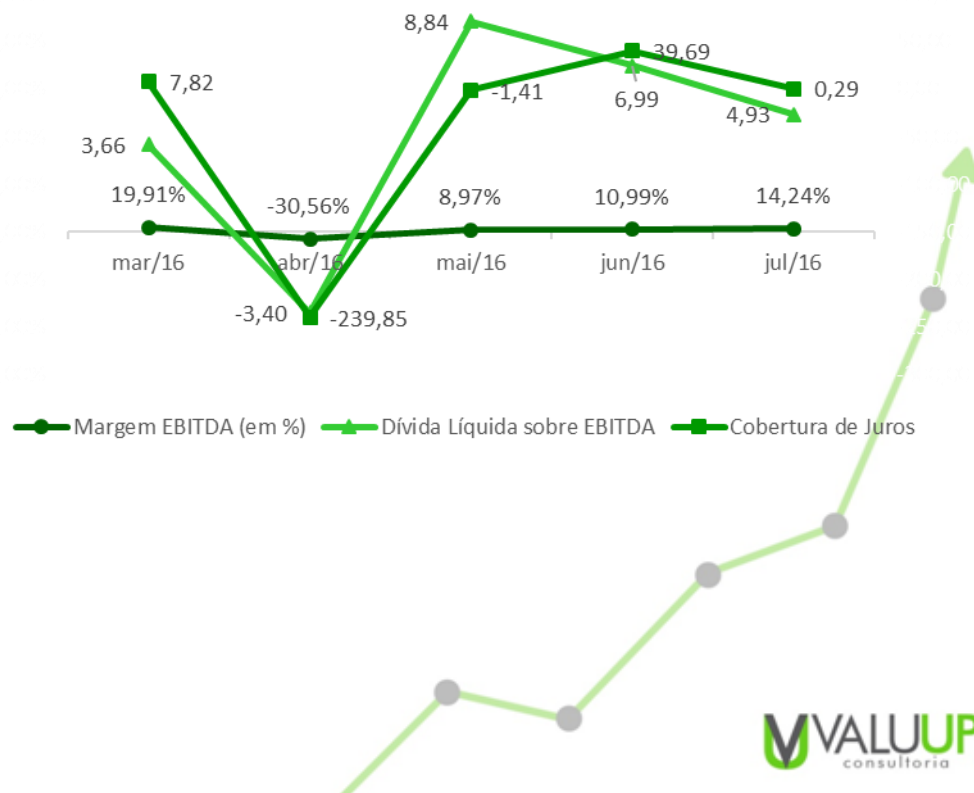
Salientamos que devido a ausência de registro contábil de alguns custos, conforme informado pela Recuperanda, todos os indicadores que utilizam as margens de resultado ou EBITDA apresentam distorções positivas.

A **Margem EBITDA** apresentou aumento, saindo dos 10,99% em junho de 2016 para 14,24% em julho de 2016, representando que a empresa teve uma melhora na geração de caixa operacional em razão da capacidade de venda.

A **Dívida Líquida sobre EBITDA** passou de 6,99 em junho para 4,93 em julho. Destaca-se que este índice quanto maior for, pior, pois evidencia o valor da dívida da empresa em função de sua geração de caixa. Pode-se concluir que houve uma melhora.

Como a empresa não registrou empréstimos e financiamentos no Passivo Circulante, em maio de 2016, então o indicador de **Dívida Financeira de CP sobre EBITDA** foi nulo.

O índice de **Cobertura de Juros** positivo destaca que a capacidade de geração de caixa consegue cumprir com as obrigações resultantes de compromissos com juros. Houve uma queda deste índice de 39,69 em junho para 0,29 em julho, mas a Recuperanda ainda consegue pagar seus compromissos de juros previstos em contratos.



## SUMÁRIO

1. LISTA DE SIGLAS E TERMOS
2. CONSIDERAÇÕES INICIAIS
3. BENDERTEC – EMPRESA E UNIDADES
4. ESTRUTURA DA GESTÃO ADMINISTRATIVA
5. EVOLUÇÃO DO QUADRO DE PESSOAL
6. NÍVEL DE ATIVIDADE DAS UNIDADES
7. DEMONSTRAÇÕES CONTÁBEIS
8. QUADRO DE CREDORES
9. NOTIFICAÇÕES E ESCLARECIMENTOS
10. CONSIDERAÇÕES FINAIS



## 8. QUADRO DE CREDORES

A Administradora Judicial divulgou e foi publicado em edital no dia 16 de março de 2016 nos autos relação de credores após análise da mesma e apreciação de divergências e habilitações, tendo a seguinte composição (em R\$):

RJ Bendertec	Valor Original	Credores
Classe II	5.607.364	7
Classe III	5.974.124	8
<b>Total</b>	<b>11.581.488</b>	<b>15</b>

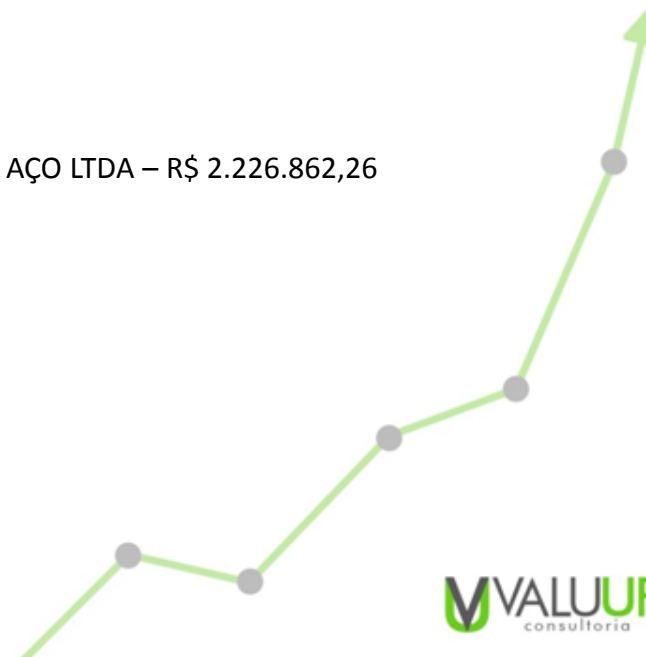
Fonte: Elaborado por VALUUP Consultoria a partir dos dados fornecidos pela BENDERTEC.

### Credores Classe II – Garantia Real

BANCO VOLKSWAGEN S.A. – R\$ 1.080.894,66  
BANCO DO BRASIL S.A. – R\$ 1.852.260,81  
BANCO BRADESCO S.A. – R\$ 401.383,49  
BANCO CATERPILLAR S.A. – R\$ 130333,26  
CAIXA ECONOMICA FEDERAL – R\$ 1.372.202,71  
HSBC BANK BRASIL S.A. – R\$ 59.574,29  
BANCO SANTANDER S.A. – R\$ 710.714,80

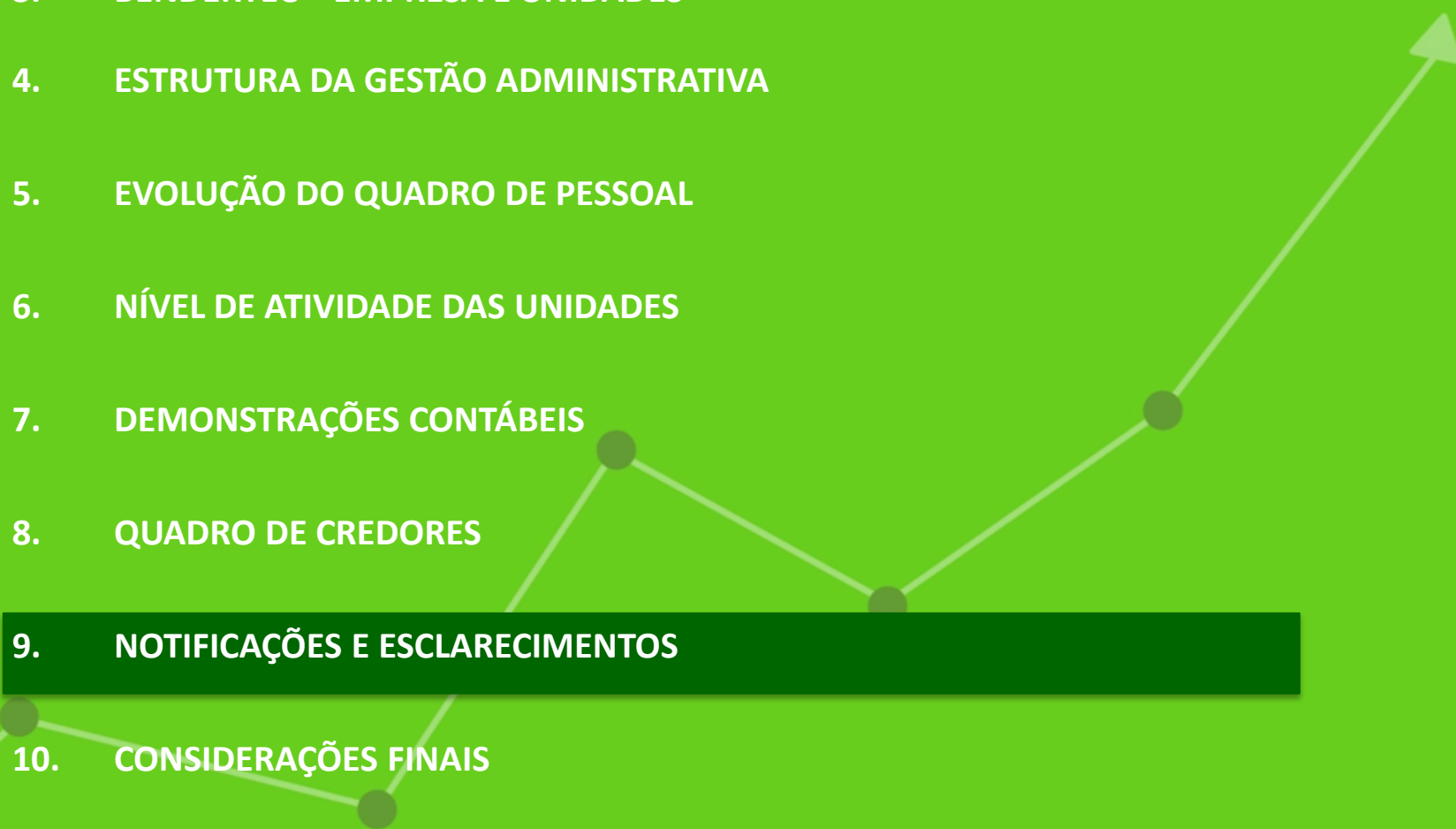
### Credores Classe III – Quirografários

MEP COM. E SERVICOS DE MAQUINAS EQUIP. E PROCESSOS NA TRANSFORMACAO DE AÇO LTDA – R\$ 2.226.862,26  
AYMORE CRÉDITO FINANCIAMENTO E INVESTIMENTO S.A. – R\$ 6.705,30  
BANCO DO BRASIL S.A. – R\$ 1.393.161,92  
BANCO BRADESCO S.A. – R\$ 421.310,78  
CAIXA ECONOMICA FEDERAL – R\$ 195.219,21  
HSBC BANK BRASIL S.A. – R\$ 299.157,32  
SLE FOMENTO MERCANTIL LTDA – R\$ 801.950,90  
BANCO SANTANDER S.A. – R\$ 629.756,72





## SUMÁRIO

1. LISTA DE SIGLAS E TERMOS
  2. CONSIDERAÇÕES INICIAIS
  3. BENDERTEC – EMPRESA E UNIDADES
  4. ESTRUTURA DA GESTÃO ADMINISTRATIVA
  5. EVOLUÇÃO DO QUADRO DE PESSOAL
  6. NÍVEL DE ATIVIDADE DAS UNIDADES
  7. DEMONSTRAÇÕES CONTÁBEIS
  8. QUADRO DE CREDORES
  9. NOTIFICAÇÕES E ESCLARECIMENTOS
  10. CONSIDERAÇÕES FINAIS
- 



# 9. NOTIFICAÇÕES E ESCLARECIMENTOS

## 9. Notificações e esclarecimentos

Com relação às solicitações realizadas na seção “Considerações Iniciais” do **RMA de agosto/2016**, este AJ esclarece:

1. Não recebemos os seguintes documentos:

Pendências do 2º RMA:

- Explicações da diferença entre lucros acumulados no balanço e na DRE. R\$ 135.139 e R\$ 180.714 respectivamente.
- Divergências nos valores de receitas líquidas registradas na contabilidade (DRE) para com o relatório gerencial apresentado;

Pendências do 3º RMA:

- Comprovante de transferência bancária de partes; relacionadas na sua origem referente ao mês de abril;

Pendências do 4º RMA:

- Equipamentos e processamento de dados: razão da variação da conta;
- Custos de Bens e/ou Serviços Vendidos: composição da conta;
- Contrato de Locação da Unidade de Pindamonhangaba;
- CAGED maio 2016;

Pendências do 5º RMA:

- Contrato de locação da planta de Pindamonhangaba, do mês de junho;
- Composição da conta de variação cambial e taxa utilizada de valor do euro durante o mês de março, abril, abril e junho;
- Composição da receita bruta por conta de sua diferença entre os valores no DRE e na composição de receitas;

Pendências do 6º RMA:

- Contrato locação de Pindamonhangaba;
- Comprovante de transferência bancária de partes relacionadas na sua origem;
- Motivo da demissão do Diretor da unidade de Pindamonhangaba.



## SUMÁRIO

1. LISTA DE SIGLAS E TERMOS
  2. CONSIDERAÇÕES INICIAIS
  3. BENDERTEC– EMPRESA E UNIDADES
  4. ESTRUTURA DA GESTÃO ADMINISTRATIVA
  5. EVOLUÇÃO DO QUADRO DE PESSOAL
  6. NÍVEL DE ATIVIDADE DAS UNIDADES
  7. DEMONSTRAÇÕES CONTÁBEIS
  8. QUADRO DE CREDORES
  9. NOTIFICAÇÕES E ESCLARECIMENTOS
  10. CONSIDERAÇÕES FINAIS
- 



## 10. CONSIDERAÇÕES FINAIS

Pela exposto apresentado, este Administrador Judicial destaca as seguintes considerações finais:

1. Não foi verificada alteração no número total de funcionários nos meses de julho a agosto, com o número de demissões se igualando ao de admissões.
2. No primeiros oito meses de 2016, a Empresa ainda apresenta um prejuízo acumulado de mais de R\$ 100 mil.
3. Entre julho e agosto de 2016 a Recuperanda apresentou uma queda em sua receita líquida de 7,93% e a conta de custos sofreu queda de 7,58%
4. Em agosto, o EBIT da Recuperanda foi de R\$ 77.252, representando um aumento de 1510,03% em relação a julho.
5. No mês de agosto de 2016, a produção da Recuperanda apresentou uma queda, fazendo com que aumentasse a ociosidade da capacidade instalada. Neste período, a ociosidade foi de 55% na planta de Curitiba e 45% na planta de Pindamonhangaba.
6. Até a emissão deste RMA não recebemos diversos documentos e informações peticionados junto a recuperanda, citados no item 9 deste RMA.
7. Destacamos que até o presente, em momento algum tivemos contato com a Diretora Sra. Chayane Berté nas diversas reuniões. Os contatos sempre foram feitos com os srs. Allison Lannes, Adhan Santos, além do Sr. Diogo Berté, inicialmente e dos advogados.





R. Prof. Pedro Viriato Parigot de Souza, 3901  
81280-330  
Curitiba – PR – Brasil  
Telefone: (41) 3018-7800  
[www.valuup.com.br](http://www.valuup.com.br)  
[valuup@valuup.com.br](mailto:valuup@valuup.com.br)

