

BENDERTEC SOLUÇÕES EM AÇO EIRELI – Em  
Recuperação Judicial

RELATÓRIO MENSAL DE ATIVIDADES DA  
RECUPERANDA: DEZEMBRO DE 2016.

10/02/2017



Curitiba, 10 de fevereiro de 2017.

A

**EXCELENTÍSSIMA SENHORA DOUTORA JUÍZA DE DIREITO DA 2ª VARA DE FALÊNCIAS E RECUPERAÇÃO JUDICIAL DO FORO CENTRAL DA COMARCA DA REGIÃO METROPOLITANA DE CURITIBA/PR.**

**Referente ao processo nº 0033079-54.2015.8.16.0185**

Prezada Ex.<sup>ma</sup> Doutora: Luciane Pereira Ramos

Em consonância com o disposto na alínea "c", inciso II, do artigo 22 da Lei no 11.101/2005 - Lei de Recuperando de Empresas e Falências ("LREF") - a **VALUUP CONSULTORIA E ASSESSORIA LTDA ("VALUUP")**, Administradora Judicial nomeada, submete a apreciação de V. Exa. o décimo primeiro Relatório Mensal de Atividades (RMA) referente ao mês de dezembro de 2016, da empresa **BENDERTEC SOLUÇÕES EM AÇO – EIRELI ("BENDERTEC", "Empresa" ou "Recuperanda")**.

Nossas observações apresentadas neste Relatório são baseadas em informações contábeis, financeiras e operacionais disponibilizadas pela Recuperada à respeito de suas atividades, inclusive sob as penas do artigo 171 da LREF.

Essas informações, tanto de caráter quantitativo como qualitativo, não foram objeto de quaisquer procedimentos de auditoria, procedimentos estes regulados e normatizados pela Comissão de Valores Mobiliários ("CVM"), Banco Central do Brasil ("BACEN") e Instituto dos Auditores Independentes do Brasil ("IBRACON"), por implicarem em trabalhos específicos não contemplados pela LREF. O Administrador Judicial não pode, portanto, garantir ou afirmar a correção, a precisão ou, ainda, que as informações prestadas pela Recuperanda estejam completas e apresentem todos os dados relevantes.

Dessa forma, não podemos expressar, como de fato não expressamos, uma opinião sobre as demonstrações financeiras da Recuperanda para os períodos apresentados neste Relatório Mensal de Atividades (“RMA”).

Todavia esse Administrador Judicial trabalhou com a maior diligência possível, de forma a identificar eventuais irregularidades ou exceções, sempre reportando caso constate qualquer desvio possível de verificação.

Permanecendo a disposição de V.Sa. para quaisquer esclarecimentos adicionais que se fizerem necessários, subscrevemo-nos.

Atenciosamente,

**VALUUP Consultoria e Assessoria Ltda.**

CORECON-PR: 664

CRC-PR:00849/O-3

**Luís Gustavo Budziak**

CORECON-PR 6461-0

CRC-PR: 055.008/O-5

VALUUP Consultoria e Assessoria Ltda.

**Lucas Lautert Dezordi**

CORECON-PR: 6.795

VALUUP Consultoria e Assessoria Ltda.

**Silvino Souza Neto**

CRC-PR: 050.365/O-5

VALUUP Consultoria e Assessoria Ltda.

**FORTI & Advogados Associados**

OAB-PR 1.770

**Fábio Forti**

OAB-PR 29.080

Forti & Advogados Associados.

**Lucas J. N. Verde dos Santos**

OAB-PR: 57.849

Forti & Advogados Associados.

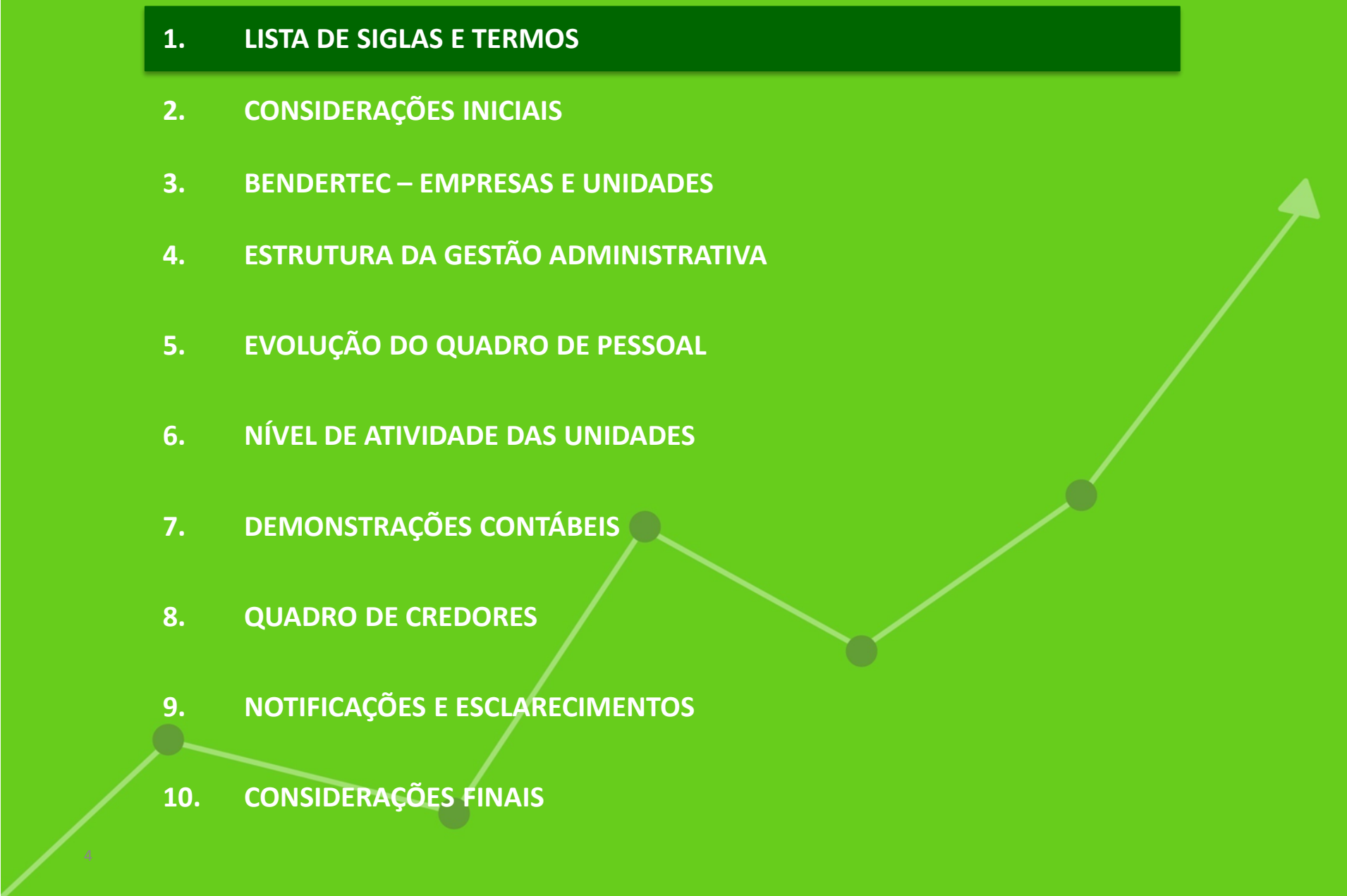
**Sérgio Luiz Piloto Wyatt**

OAB-PR 36.342

Forti & Advogados Associados.



# SUMÁRIO

1. LISTA DE SIGLAS E TERMOS
  2. CONSIDERAÇÕES INICIAIS
  3. BENDERTEC – EMPRESAS E UNIDADES
  4. ESTRUTURA DA GESTÃO ADMINISTRATIVA
  5. EVOLUÇÃO DO QUADRO DE PESSOAL
  6. NÍVEL DE ATIVIDADE DAS UNIDADES
  7. DEMONSTRAÇÕES CONTÁBEIS
  8. QUADRO DE CREDORES
  9. NOTIFICAÇÕES E ESCLARECIMENTOS
  10. CONSIDERAÇÕES FINAIS
- 



# 1. LISTA DE SIGLAS E TERMOS

## 1.1. Legenda

- **AGC** – Assembleia Geral de Credores
- **AJ** – Administrador Judicial
- **AR** – Aviso de Recebimento
- **BP** – Balanço Patrimonial
- **Classe I** – Credores trabalhistas
- **Classe II** – Credores com direitos reais de garantia ou privilégios especiais
- **Classe III** – Credores quirografários e com privilégios gerais
- **Classe IV** - Credores de microempresas e empresas de pequeno porte
- **CP** – Curto Prazo
- **CPC** - Comitê de Pronunciamentos Contábeis
- **EBITDA** – sigla em inglês para Earnings before interests, taxes, depreciation and amortization (lucros antes de juros, impostos, depreciação e amortização)
- **EBIT** – sigla em inglês para Earnings before interests and taxes (lucros antes de juros e impostos)
- **DJE** – Diário de Justiça Eletrônico
- **k** – mil
- **LREF** – Lei de Recuperação de Empresas e Falência (Lei nº11.101/2005)
- **m** – milhão
- **MM** – Meritíssimo(a)
- **PJR** – Plano de Recuperação Judicial
- **RMA** - Relatório Mensal de Atividades
- **V. Srs** – Vossas Senhorias
- **EIRELI** – Empresa Individual de Responsabilidade Limitada
- **RJ** – Recuperação Judicial
- **DFC** – Demonstrativo de Fluxo de Caixa
- **DVA** - Demonstrativo de Valor Adicionado
- **CAGED** – Cadastro Geral de Empregados e Desempregados
- **ROL** - Receitas Operacionais Líquidas
- **IR** – Imposto de Renda
- **CSLL** – Contribuição Social sobre o Lucro Líquido
- **DF'S** – Demonstrações Financeiras



# SUMÁRIO

1. LISTA DE SIGLAS E TERMOS
  2. CONSIDERAÇÕES INICIAIS
  3. BENDERTEC – EMPRESA E UNIDADES
  4. ESTRUTURA DA GESTÃO ADMINISTRATIVA
  5. EVOLUÇÃO DO QUADRO DE PESSOAL
  6. NÍVEL DE ATIVIDADE DAS UNIDADES
  7. DEMONSTRAÇÕES CONTÁBEIS
  8. QUADRO DE CREDORES
  9. NOTIFICAÇÕES E ESCLARECIMENTOS
  10. CONSIDERAÇÕES FINAIS
- 



## 2. CONSIDERAÇÕES INICIAIS

### 2.1. Conhecimento da Empresa

A apresentação da Empresa, descrita nessa “Consideração Inicial” foi fornecida pela BENDERTEC. A Empresa começou suas operações em 2006, com o nome comercial de AÇOTEC com 05 empregados. Dedicava-se à terceirização do corte e dobra de vergalhões de aço para construção civil, em parceria com a terceira maior siderúrgica do país, a Votorantim Siderurgia.

- a. Segundo a Empresa seu objetivo sempre foi a prestação de um serviço de qualidade, respeitando o meio ambiente, gerando economia para seu cliente e participando ativamente do desenvolvimento no país. Desde o início de sua atividade, buscou investir constantemente em tecnologia, processos e pessoas, gerando um produto de qualidade.
- b. Em 2011, em decorrência da existência de uma empresa homônima em Santa Catarina, mudou seu nome para BENDERTEC.
- c. Ano a ano a BENDERTEC continuou a crescer, financiada pelo bom momento da construção civil, pela gestão

empresarial de executivos bem preparados e pela motivação de seus colaboradores. Em 2013, estimulado pela própria Votorantim Siderurgia, que precisava expandir rapidamente sua capacidade produtiva para atender a grande demanda do mercado a BENDERTEC ampliou suas instalações em Curitiba (“CT”). No mesmo ano teve um novo contrato celebrado para abertura de uma filial no interior de São Paulo, na cidade de Pindamonhangaba – SP visando atender as unidades produtoras de aço da Votorantim (Barra Mansa e Resende) e os maiores centros consumidores do país (região Sudeste).

- d. A filial de Pindamonhangaba – SP (“PD”) foi instalada em um galpão com mais de 4.000m<sup>2</sup> de área fabril e capacidade para superar as 3.000 mil toneladas mensais de aço cortado e dobrado, tendo ainda potencial para geração de mais de 200 empregos diretos.



## 2. CONSIDERAÇÕES INICIAIS

### 2.2. Solicitações das informações

As principais informações divulgadas no RMA foram obtidas a partir dos relatórios e dados fornecidos pela própria Recuperanda ao Administrador Judicial.

Este relatório tem como foco, sintetizar essas informações em tópicos. Destacando a estrutura da Empresa, suas unidades operacionais, governança corporativa, quadro de funcionários, nível de atividade, demonstrações contábeis e o quadro de credores sintetizado realizado pela própria BENDERTEC.

Este relatório tem como período de abrangência as informações e dados obtidos entre os dias 30/11/2016 a 31/12/2016 (período reportado). Visto que as informações referentes a dezembro não foram enviadas pela recuperanda.

Foi acordado com a Recuperanda que os documentos deveriam ser disponibilizados até dia 20 do mês posterior ao das análises, os quais seriam:

- Estrutura de gestão (cargos e remuneração mensal após pedido RJ)
- Eventos relevantes ocorridos no mês;
- Evolução do quadro de pessoal (evolução mensal, informando quantos empregados foram admitidos e

- quantos empregados foram demitidos);
- CAGED;
- Nível de atividade das plantas (Informando qual a capacidade total de produção mensal e a quantidade produzida em toneladas ou peças). Se houve alterações na capacidade total instalada, informar o motivo;
- Evolução mensal dos ativos imobilizados (por grupos de ativos);
- Demonstrações financeiras e balancete analítico;
- Composição das despesas;
- Composição receitas e despesas financeiras; e
- Perspectivas de negócios futuros (negócios em andamento, carteira de pedidos/contratos, backlog x novos);
- Contrato de locação da planta de Pindamonhangaba;
- Composição da conta de variação cambial;
- Composição da conta de adiantamento a fornecedores;
- Composição rubrica imobilizado em andamento;
- Composição da receita bruta por conta de sua diferença entre os valores no DRE e na composição de receitas.



**VALUUP**  
consultoria





## 2. CONSIDERAÇÕES INICIAIS

### Pendências do 11º RMA:

- As informações para elaboração do 11º RMA referente ao mês de dezembro não foram enviadas pela Recuperanda até a emissão deste RMA.

### Pendências do 10º RMA:

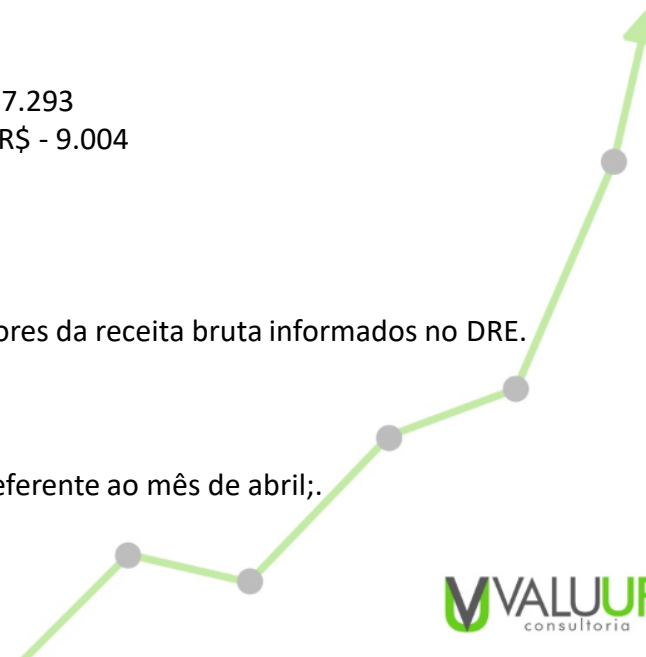
- Comentários sobre os seguintes fatos – BP:
  - Variação na conta Caixa e Equivalentes de Caixa de -68,44%, o equivalente avR\$ 337.514
  - Variação em Tributos a Recuperar de 103,72%, o equivalente a R\$ 3.399
  - Variação em Adiantamento a Fornecedores de 180,14%, o equivalente a R\$ 160.470
  - Valor de R\$ 32.448 na conta Seguros a Apropriar
  - Variação na conta Bloqueio Judicial -78,05%, o equivalente a R\$ - 35.670
  - Variação nos Adiantamentos – Pgtos. Pós de 30,52%, o equivalente a R\$ 71.933
  - Variação em Obrigações Trabalhistas e Previdenciárias de 7,69%, o equivalente a R\$ 82.111
  - Variação Cambial Pós RJ de -11,67%, o equivalente a R\$ 23.801
- Comentários sobre os seguintes fatos – DRE:
  - Variação na conta Obrigações Tributárias de -4,19%, o equivalente a R\$ - 7.293
  - Variação na conta Impostos e Contribuições a de -7,65% o equivalente a R\$ - 9.004
  - Variação no FGTS a recolher de 24,87%, o equivalente a R\$ 8.302,50

- Comentários sobre a Variação de 32,99% em Instalações (Imobilizado)

- Divergência nos valores apresentados no Relatório Mensal apresentado e os valores da receita bruta informados no DRE.

### Pendências do 3º RMA:

- Comprovante de transferência bancária de partes; relacionadas na sua origem referente ao mês de abril;



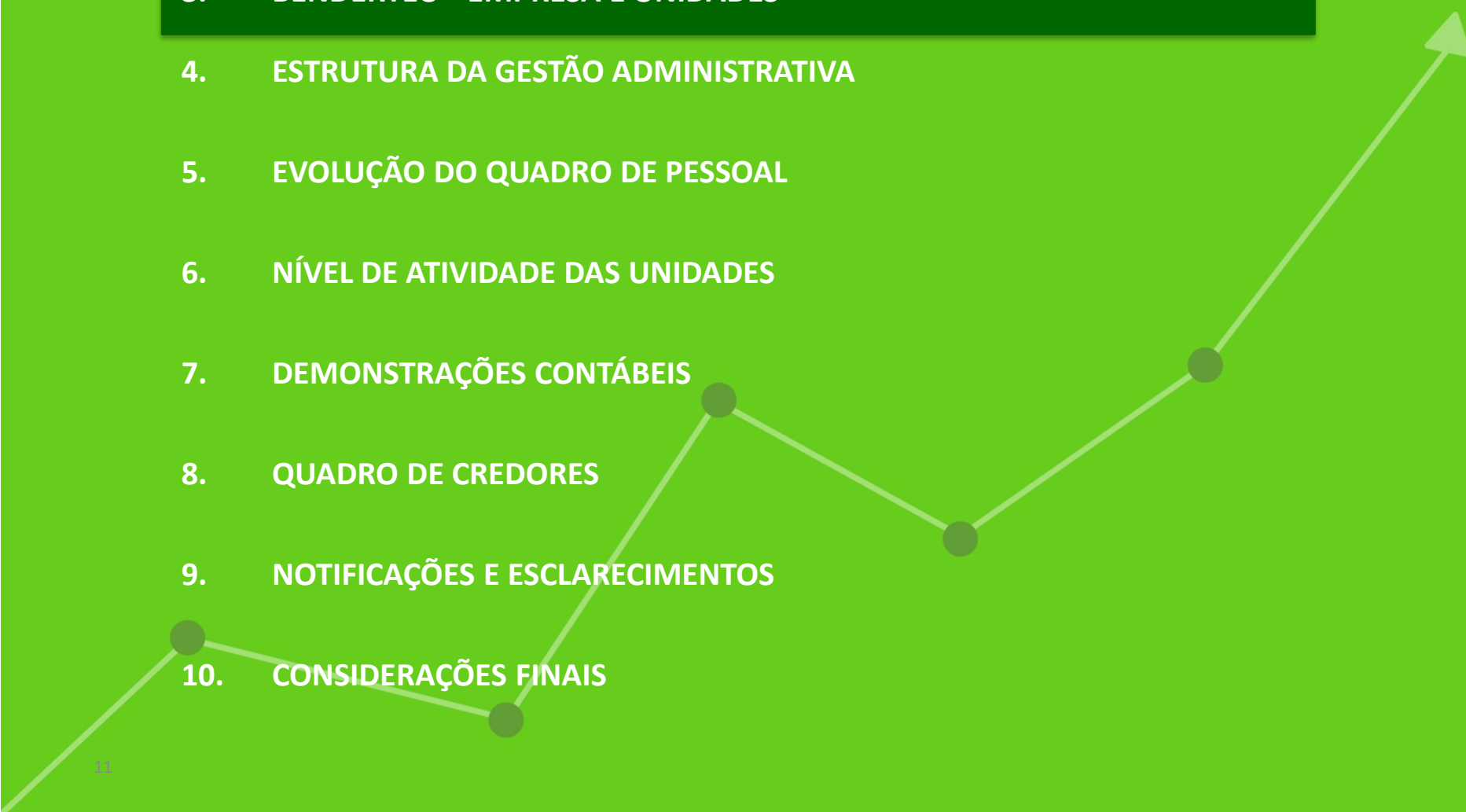
## 2. CONSIDERAÇÕES INICIAIS

### 2.3. Síntese das principais ocorrências da Empresa no período reportado

A Recuperanda não informou a ocorrência de eventos relevantes para o período reportado até a emissão deste RMA.



## SUMÁRIO

1. LISTA DE SIGLAS E TERMOS
  2. CONSIDERAÇÕES INICIAIS
  - 3. BENDERTEC – EMPRESA E UNIDADES**
  4. ESTRUTURA DA GESTÃO ADMINISTRATIVA
  5. EVOLUÇÃO DO QUADRO DE PESSOAL
  6. NÍVEL DE ATIVIDADE DAS UNIDADES
  7. DEMONSTRAÇÕES CONTÁBEIS
  8. QUADRO DE CREDORES
  9. NOTIFICAÇÕES E ESCLARECIMENTOS
  10. CONSIDERAÇÕES FINAIS
- 



### 3. BENDERTEC – EMPRESA E UNIDADES

- a. A sede da Empresa está situada na Rua Carolina Castelli, nº 768 – Bairro Novo Mundo – Curitiba - PR;
- b. A empresa possui uma filial localizada na Avenida Dom João VI, nº 850 – Bairro Distrito Industrial – Pindamonhangaba - SP;
- c. O capital social da BENDERTEC é de R\$ 80 mil, totalmente integralizado.

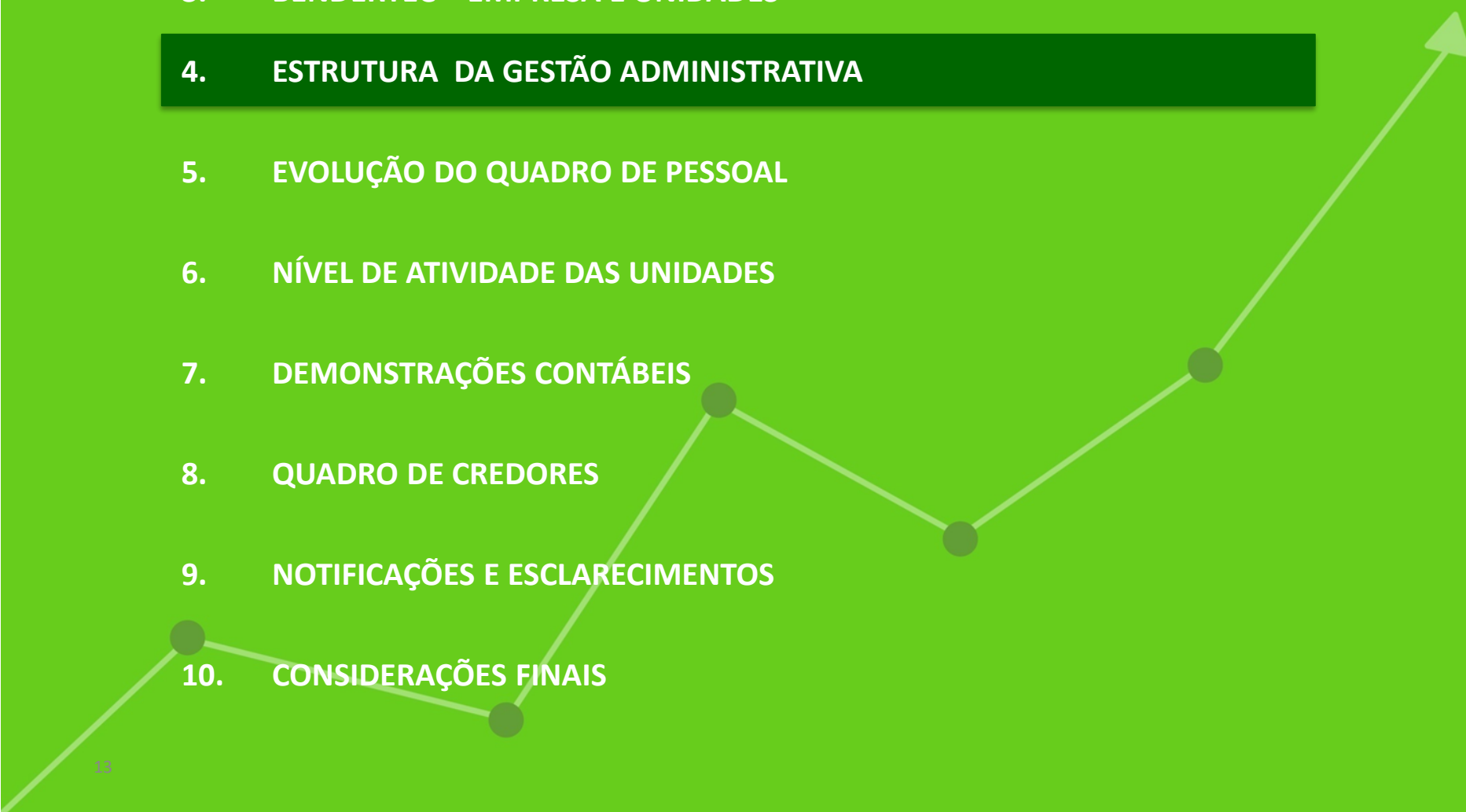
Titular	%	Quotas	Capital R\$
Diogo Berté	100%	80.000	80.000,00
<b>Total</b>	<b>100%</b>	<b>80.000</b>	<b>80.000,00</b>

Fonte: Elaborado por VALUUP Consultoria a partir dos dados fornecidos pela BENDERTEC.

- d. Fins empresariais da Recuperanda: Industrialização de aço e ferro; comércio varejista de aço e ferro; serviços de corte e dobra de aço; locação de bens móveis tais como: máquinas, andaimes e equipamentos para construção e transporte rodoviário de cargas.



## SUMÁRIO

1. LISTA DE SIGLAS E TERMOS
  2. CONSIDERAÇÕES INICIAIS
  3. BENDERTEC – EMPRESA E UNIDADES
  - 4. ESTRUTURA DA GESTÃO ADMINISTRATIVA**
  5. EVOLUÇÃO DO QUADRO DE PESSOAL
  6. NÍVEL DE ATIVIDADE DAS UNIDADES
  7. DEMONSTRAÇÕES CONTÁBEIS
  8. QUADRO DE CREDORES
  9. NOTIFICAÇÕES E ESCLARECIMENTOS
  10. CONSIDERAÇÕES FINAIS
- 



## 4. ESTRUTURA DA GESTÃO ADMINISTRATIVA

### 4.1. Administração

A administração da Empresa é exercida exclusivamente pelo seu único quotista Sr. Diogo Berté, podendo tomar todos os atos para o plena concessão dos objetivos da Empresa, bem como nomear procuradores.

Por ser uma empresa EIRELI, a responsabilidade do quotista é limitada ao total integralizado do capital social.

### 4.2 Estrutura da gestão

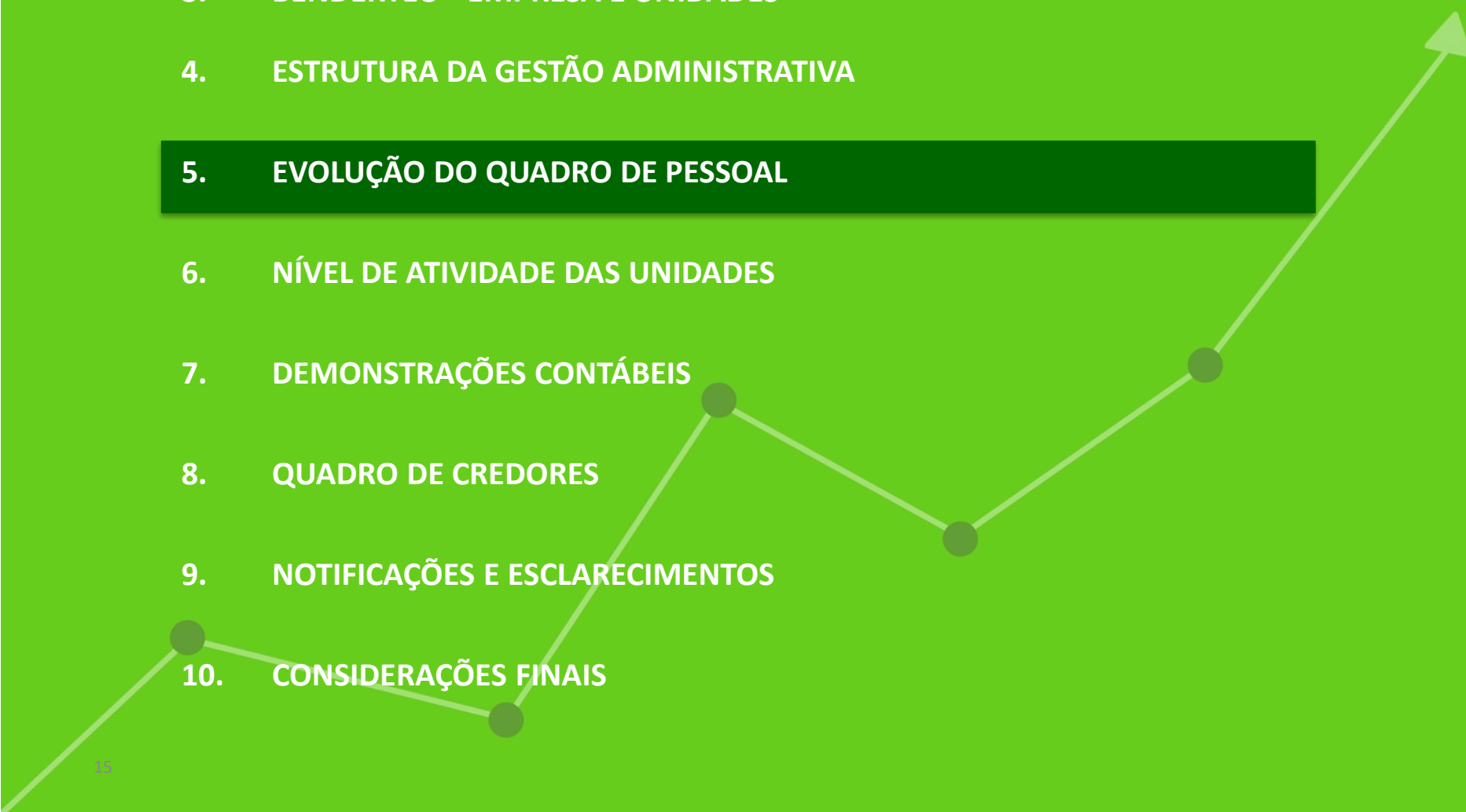
A gestão da Empresa no mês de novembro foi composta da seguinte maneira:

ESTRUTURA DE GESTÃO DA BENDERTEC E REMUNERAÇÃO									
Profissional	Ocupação	Abr (R\$)	Mai (R\$)	Jun (R\$)	Jul (R\$)	Ago (R\$)	Set (R\$)	Out (R\$)	Nov (R\$)
Adhan Santos	Gestor de Planejamento	16.000,00	16.000,00	16.000,00	16.000,00	16.000,00	16.000,00	16.000,00	16.000,00
Allison Lannes	Gestor Adm Financeiro	7.000,00	7.000,00	7.000,00	7.000,00	4.000,00	4.000,00	4.000,00	4.000,00
Roberto Lauton	Gestor Industrial - CT	0,00	0,00	0,00	0,00	0,00	0,00	0,00	0,00
Julio Armstrong	Gestor Industrial - CT	8.000,00	8.000,00	8.000,00	8.000,00	8.000,00	8.000,00	8.000,00	8.000,00
Valdir Carvalho	Gestor Industrial - PD	9.000,00	0,00	0,00	0,00	0,00	0,00	0,00	0,00
Michel Almeida	Gestor Industrial - PD	0,00	0,00	8.000,00	8.000,00	8.000,00	8.000,00	8.000,00	8.000,00
Chayene Berte	Diretoria	40.000,00	40.000,00	20.000,00	20.000,00	20.000,00	20.000,00	20.000,00	20.000,00
Sidnei Geraldo	Gerente de Controladoria	0,00	0,00	0,00	12.500,00	12.500,00	12.500,00	0,00	0,00
Jaqueline Santos	Gerente de Controladoria	0,00	0,00	0,00	0,00	0,00	0,00	12.500,00	12.500,00
<b>Total</b>		<b>80.000,00</b>	<b>71.000,00</b>	<b>59.000,00</b>	<b>71.500,00</b>	<b>68.500,00</b>	<b>68.500,00</b>	<b>68.500,00</b>	<b>68.500,00</b>

Fonte: Elaborado por VALUUP Consultoria a partir dos dados fornecidos pela BENDERTEC.

- As informações demonstradas são referentes ao último período de informações recebidas, visto que a Recuperanda não apresentou os dados de Dezembro para elaboração do 11º RMA.

## SUMÁRIO

1. LISTA DE SIGLAS E TERMOS
  2. CONSIDERAÇÕES INICIAIS
  3. BENDERTEC – EMPRESA E UNIDADES
  4. ESTRUTURA DA GESTÃO ADMINISTRATIVA
  - 5. EVOLUÇÃO DO QUADRO DE PESSOAL**
  6. NÍVEL DE ATIVIDADE DAS UNIDADES
  7. DEMONSTRAÇÕES CONTÁBEIS
  8. QUADRO DE CREDORES
  9. NOTIFICAÇÕES E ESCLARECIMENTOS
  10. CONSIDERAÇÕES FINAIS
- 



## 5. EVOLUÇÃO DO QUADRO DE PESSOAL

### 5.1. Evolução do quadro de pessoal

Verificamos através de dados fornecidos pela Empresa, que em novembro de 2016 o número total de empregados era 134, sendo 67 empregados na matriz situada em Curitiba-PR e 67 na unidade da filial em Pindamonhangaba-SP.

nov/16					
Unidade	Saldo do mês anterior	Admitidos	Desligados	Total	A.V.
Curitiba	67	3	14	56	46,28%
Pindamonhangaba	67	4	6	65	53,72%
<b>Total</b>	<b>134</b>	<b>7</b>	<b>20</b>	<b>121</b>	<b>100%</b>

Fonte: Elaborado por VALUUP Consultoria a partir dos dados do CAGED e BENDERTEC.

- As informações demonstradas são referentes ao último período de informações recebidas, visto que a Recuperanda não apresentou os dados de Dezembro para elaboração do 11º RMA.



**VALUUP**  
consultoria



## SUMÁRIO

1. LISTA DE SIGLAS E TERMOS
  2. CONSIDERAÇÕES INICIAIS
  3. BENDERTEC– EMPRESA E UNIDADES
  4. ESTRUTURA DA GESTÃO ADMINISTRATIVA
  5. EVOLUÇÃO DO QUADRO DE PESSOAL
  - 6. NÍVEL DE ATIVIDADE DAS UNIDADES**
  7. DEMONSTRAÇÕES CONTÁBEIS
  8. QUADRO DE CREDORES
  9. NOTIFICAÇÕES E ESCLARECIMENTOS
  10. CONSIDERAÇÕES FINAIS
- 



## 6. NÍVEL DE ATIVIDADE DAS UNIDADES

### 6.1. Nível de atividade

De acordo com os dados disponibilizados pela BENDERTEC, em novembro de 2016 a capacidade de produção total e a quantidade produzida, foram as seguintes:

Período	out/16			nov/16			A.H.	Ociosidade %		
Planta	Capacidade Instalada (ton)	Produzido (ton)	% x Realizado	Capacidade Instalada (ton)	Produzido (ton)	% x Realizado	out x nov	Outubro	Novembro	A.H. out x nov
Curitiba	2.800	799	29%	2.700	1.280	47%	66%	71%	53%	-26%
Pindamonhangaba	3.000	1.499	50%	3.500	890	25%	-49%	50%	75%	49%
<b>Total</b>	<b>5.800</b>	<b>2.298</b>	<b>40%</b>	<b>6.200</b>	<b>2.170</b>	<b>35%</b>	<b>-12%</b>	<b>60%</b>	<b>65%</b>	<b>8%</b>

Fonte: Elaborado por VALUUP Consultoria a partir dos dados fornecidos pela BENDERTEC.

- As informações demonstradas são referentes ao último período de informações recebidas, visto que a Recuperanda não apresentou os dados de Dezembro para elaboração do 11º RMA.



## SUMÁRIO

1. LISTA DE SIGLAS E TERMOS
2. CONSIDERAÇÕES INICIAIS
3. BENDERTEC– EMPRESA E UNIDADES
4. ESTRUTURA DA GESTÃO ADMINISTRATIVA
5. EVOLUÇÃO DO QUADRO DE PESSOAL
6. NÍVEL DE ATIVIDADE DAS UNIDADES
- 7. DEMONSTRAÇÕES CONTÁBEIS**
8. QUADRO DE CREDORES
9. NOTIFICAÇÕES E ESCLARECIMENTOS
10. CONSIDERAÇÕES FINAIS



# 7. DEMONSTRAÇÕES CONTÁBEIS

## 7.1. Balanço Patrimonial

### 7.1.1. Ativo

Os dados comparativos da evolução da composição dos ativos são apresentados abaixo, de forma comparativa, de 31/10/2016 a 30/11/2016.

#### Composição do Ativo – outubro e novembro de 2016 (em R\$)

Ativo (em R\$)	out/16	AV	nov/16	AV	AH
<b>Ativo Circulante</b>					
Caixa e Equivalente de Caixa	493.165	5,14%	155.651	1,66%	-68,44%
Contas a Receber Clientes	824.334	8,59%	821.873	8,76%	-0,30%
Tributos a Recuperar	3.277	0,03%	6.676	0,07%	103,72%
Adiantamento Fornecedores	89.082	0,93%	249.551	2,66%	180,14%
Seguros a Apropriar		0,00%	32.448	0,35%	100,00%
	<b>1.409.858</b>	14,68%	<b>1.266.199</b>	13,49%	-10,19%
<b>Ativo Não Circulante</b>					
Titulos de Capitalização	13.662	0,14%	13.661	0,15%	0,00%
Bloqueio Judicial	45.701	0,48%	10.031	0,11%	-78,05%
Mútuo Parte Relacionadas	283.978	2,96%	283.978	3,03%	0,00%
Adiantamentos - Pgts Pós RJ	235.707	2,46%	307.640	3,28%	30,52%
Imobilizado	7.611.956	79,28%	7.504.948	79,96%	-1,41%
	<b>8.191.004</b>	85,32%	<b>8.120.258</b>	86,51%	-0,86%
<b>Total do Ativo</b>	<b>9.600.862</b>	<b>100%</b>	<b>9.386.457</b>	<b>100%</b>	<b>-2,23%</b>

Fonte: Elaborado por VALUUP Consultoria a partir dos dados fornecidos pela BENDERTEC.

- As informações demonstradas são referentes ao último período de informações recebidas, visto que a Recuperanda não apresentou os dados de Dezembro para elaboração do 11º RMA.



## 7. DEMONSTRAÇÕES CONTÁBEIS

### a) Imobilizado

O Imobilizado representava 79,28% dos ativos da Empresa em outubro de 2016 e no período de novembro passou para 79,96%, com o seu saldo apresentando queda de 1,41%, ou R\$ -107.008.

### Composição do ativo imobilizado entre outubro e novembro de 2016 (em R\$)

Descrição	out/16	nov/16	Varição out x nov
Imobilizado	7.611.956	7.504.948	-1,41%
Benfeitoria Imóveis de Terceiros	133.382	133.382	0,00%
Aparelhos Telefonicos	7.289	7.289	0,00%
Máquinas e Equipamentos	10.185.681	10.185.681	0,00%
Móveis Utensílios	110.100	110.100	0,00%
Instalações	24.555	32.655	32,99%
Equipamentos Processamento de Dados	105.330	105.330	0,00%
Imobilizado em Andamento	39.944	41.042	2,75%
Software	33.761	33.761	0,00%
Veículos	1.697.037	1.697.037	0,00%
(-) Depreciações Acumuladas	(4.725.124)	(4.841.329)	2,46%

Fonte: Elaborado por VALUUP Consultoria a partir dos dados fornecidos pela BENDERTEC.

- As informações demonstradas são referentes ao último período de informações recebidas, visto que a Recuperanda não apresentou os dados de Dezembro para elaboração do 11º RMA.



# 7. DEMONSTRAÇÕES CONTÁBEIS

## 7.1.2 Passivo

### Composição do passivo e patrimônio líquido outubro e novembro de 2016 (em R\$)

Passivo (em R\$)	out/16	AV	nov/16	AV	AH
<b>Passivo Circulante</b>					
Fornecedores	164.226	1,71%	165.788	1%	0,95%
Empréstimos e Financiamentos	-	0,00%	-	0%	0
Obrigações Trabalhistas e previdenciárias	1.068.125	11,13%	1.150.236	9%	7,69%
Obrigações Tributárias	174.132	1,81%	166.838	1%	-4,19%
Outras contas a pagar	170.215	1,77%	176.490	1%	3,69%
Adiantamentos de Clientes	-	0,00%	-	0%	0,00%
	<b>1.576.697</b>	<b>16,42%</b>	<b>1.659.352</b>	<b>13%</b>	<b>5,24%</b>
<b>Passivo não Circulante</b>					
Obrigações Tributárias	588.726	6,13%	576.063	4%	-2,15%
Obrigações a pagar - RJ	12.475.762	129,94%	12.475.564	96%	0,00%
(-) Juros a apropriar - AVP - RJ	(1.529.076)	-15,93%	(1.529.076)	0%	0,00%
(+/-) Variação Cambial Pós RJ	(203.921)	-2,12%	(180.120)	-1%	-11,67%
	<b>11.331.491</b>	<b>118,03%</b>	<b>11.342.431</b>	<b>87%</b>	<b>0,10%</b>
<b>Total Passivo</b>	<b>12.908.188</b>	<b>134,45%</b>	<b>13.001.783</b>	<b>139%</b>	<b>0,73%</b>
<b>Patrimonio Líquido (em R\$)</b>					
Capital Social	80.000	-2,42%	80.000	-2%	0,00%
Lucros/Prejuízos Acumulados	(3.387.326)	102,42%	(3.695.521)	102,21%	9,10%
<b>Total do PL</b>	<b>- 3.307.326</b>	<b>-34,45%</b>	<b>- 3.615.521</b>	<b>-38,52%</b>	<b>9,32%</b>
<b>Total Passivo + PL</b>	<b>9.600.862</b>	<b>100%</b>	<b>9.386.262</b>	<b>100%</b>	<b>-2,24%</b>

Fonte: Elaborado por VALUUP Consultoria a partir dos dados fornecidos pela BENDERTEC.

- As informações demonstradas são referentes ao último período de informações recebidas, visto que a Recuperanda não apresentou os dados de Dezembro para elaboração do 11º RMA.



# 7. DEMONSTRAÇÕES CONTÁBEIS

## 7.1.3 Demonstração do Resultado

### Demonstração dos resultados outubro a novembro de 2016 (em R\$)

Contas do DRE	out/16	AV	nov/16	AV	AH	Acumulado	AV
Receita líquida de venda de bens e/ou serviços	1.004.003	100,00%	879.172	100,00%	-12,43%	11.775.671	100,00%
Custo dos Bens e/ou Serviços Vendidos	(823.001)	-81,97%	(819.510)	-93,21%	-0,42%	(8.832.456)	-75,01%
<b>Resultado Bruto</b>	<b>181.002</b>	<b>18,03%</b>	<b>59.662</b>	<b>6,79%</b>	<b>-67,04%</b>	<b>2.943.215</b>	<b>24,99%</b>
<b>Despesas /Receitas Operacionais</b>					0,00%		
Despesas Gerais e Administrativas	(189.377)	-18,86%	(197.352)	-22,45%	4,21%	(2.205.564)	-18,73%
<b>Resultado Antes dos Juros, Impostos, Depreciação e Amortização (EBTIDA)</b>	<b>(8.375)</b>	<b>-0,83%</b>	<b>(137.690)</b>	<b>-15,66%</b>	<b>1544,02%</b>	<b>737.651</b>	<b>6,26%</b>
Depreciação	(115.628)	-11,52%	(115.628)	-13,15%	0,00%	(1.272.182)	-10,80%
<b>Resultado Antes dos Juros, Impostos (EBIT)</b>	<b>(124.003)</b>	<b>-12,35%</b>	<b>(253.318)</b>	<b>-28,81%</b>	<b>104,28%</b>	<b>(534.531)</b>	<b>-4,54%</b>
<b>Resultado Financeiro Líquido</b>	<b>32.743</b>	<b>3,26%</b>	<b>(24.775)</b>	<b>-2,82%</b>	<b>-175,66%</b>	<b>162.810</b>	<b>1,38%</b>
Receitas Financeiras	37.892	3,77%	2.294	0,26%	-93,95%	273.882	2,33%
Despesas Financeiras	(5.149)	-0,51%	(27.069)	-3,08%	425,75%	(111.072)	-0,94%
Variação Cambial Líquida	-	0,00%	-	0,00%	0,00%	-	0,00%
<b>Resultado Antes dos Tributos sobre o Lucro</b>	<b>(91.259)</b>	<b>-9,09%</b>	<b>(278.093)</b>	<b>-31,63%</b>	<b>204,73%</b>	<b>(371.721)</b>	<b>-3,16%</b>
Imposto de Renda e Contribuição Social Corrente	(32.945)	-3,28%	(28.065)	-3,19%	-14,81%	(439.846)	-3,74%
<b>Resultado do Período</b>	<b>(124.204)</b>	<b>-12,37%</b>	<b>(306.158)</b>	<b>-34,82%</b>	<b>146,50%</b>	<b>(811.566)</b>	<b>-6,89%</b>

Fonte: Elaborado por VALUUP Consultoria a partir dos dados fornecidos pela BENDERTEC.

- As informações demonstradas são referentes ao último período de informações recebidas, visto que a Recuperanda não apresentou os dados de Dezembro para elaboração do 11º RMA.

# 7. DEMONSTRAÇÕES CONTÁBEIS

## 7.1.3 Demonstração do Resultado

### a) Composição da Receita Bruta (R\$)

Conforme informações recebidas pela Recuperanda, segue abaixo a composição da receita no mês de outubro:

BENDERTEC					
SUMO POR UNIDADE	set/16		out/16		set x out
	Valores	AV%	Valores	AV%	
Curitiba	482.454	46,91%	416.646	40,14%	-13,64%
Pindamonhangaba	546.051	53,09%	621.271	59,86%	13,78%
<b>TOTAL RECEITA</b>	<b>1.028.505</b>	<b>100,00%</b>	<b>1.037.917</b>	<b>100,00%</b>	<b>0,92%</b>

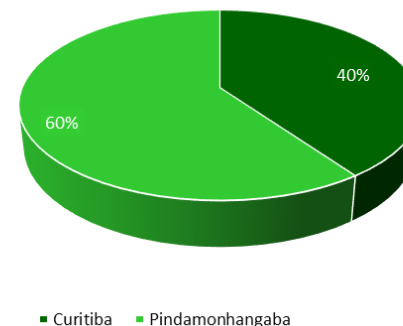
Fonte: Elaborado por VALUUP Consultoria a partir dos dados fornecidos pela BENDERTEC.

Competência	DRE	Composição Receitas	Diferença
out/16	1.049.510	1.037.917	1.134

Fonte: Elaborado por VALUUP Consultoria a partir dos dados fornecidos pela BENDERTEC.

- As informações demonstradas são referentes ao último período de informações recebidas, visto que a Recuperanda não apresentou os dados de Dezembro para elaboração do 11º RMA.

Distribuição das vendas



Fonte: Elaborado por VALUUP Consultoria a partir dos dados fornecidos pela BENDERTEC.





# 7. DEMONSTRAÇÕES CONTÁBEIS

## 7.1.5 Indicadores BENDERTEC

### Quadro geral de indicadores

Grupo	Denominação	Fórmulas	Interpretação
Índices de Liquidez	Liquidez Geral	$\frac{\text{Ativo Circulante} + \text{Ativo não Circulante}}{\text{Passivo Circulante} + \text{Passivo não Circulante}}$	Quanto a empresa possui de ativo total para cada R\$ 1 de dívida total, destacando a capacidade de pagamento no longo prazo. Quanto maior, melhor.
	Liquidez Imediata	$\frac{\text{Disponível}}{\text{Passivo Circulante}}$	Quanto a empresa possui de caixa e aplicações financeiras para cada R\$ 1 de dívida de curto prazo, destacando a sua capacidade de pagamento no curtíssimo prazo. Quanto maior, melhor.
	Liquidez Seca	$\frac{\text{Ativo Circulante} - \text{Estoques}}{\text{Passivo Circulante}}$	Quanto a empresa possui de ativo líquido (ativo circulante - estoques) para cada R\$ 1 de dívida de curto prazo. Quanto maior, melhor.
	Liquidez Corrente	$\frac{\text{Ativo Circulante}}{\text{Passivo Circulante}}$	Quanto a empresa possui de ativo circulante para cada R\$ 1 de dívida de curto prazo. Quanto maior, melhor.
Índices de Endividamento	Endividamento Geral	$\frac{\text{Capital de Terceiros}}{\text{Ativo Total}}$	Quanto a empresa possui de capital de terceiros financiando o ativo da empresa. Quanto menor, melhor.
	Composição do Endividamento	$\frac{\text{Passivo Circulante}}{\text{Capital de Terceiros}}$	Qual o percentual de obrigações a curto prazo em relação às obrigações totais. Quanto menor, melhor.

Fonte: Elaborado por VALUUP Consultoria. Referência: Alexandre ASSAF NETO. **Estrutura e análise de balanços: Um enfoque econômico-financeiro**. São Paulo: Atlas, 2010.

# 7. DEMONSTRAÇÕES CONTÁBEIS

Quadro geral de indicadores (continuação)

Grupo	Denominação	Fórmulas	Interpretação
Índices Rentabilidade	Margem Líquida	$\frac{\text{Lucro Líquido}}{\text{Receita Líquida}}$	Quanto a empresa obtém de lucro para cada R\$ 100 vendidos. Quanto maior, melhor.
	Rentabilidade do Ativo	$\frac{\text{Lucro Líquido (anualizado)}}{\text{Ativo Médio}}$	Quanto a empresa obtém de lucro para cada R\$ 100 investidos. Quanto maior, melhor.
	Produtividade	$\frac{\text{Receita Líquidas} * 12}{\text{Ativo Médio}}$	Quanto a empresa obtém de receita líquida para cada R\$ 1 investido. Quanto maior, melhor.
Índices de Riscos	Margem EBITDA (em %)	$\frac{\text{EBITDA}}{\text{Receita Líquida}}$	Mede a capacidade da empresa em gerar caixa operacional em função de sua capacidade de venda. Quanto maior, melhor.
	Dívida Líquida sobre EBITDA	$\frac{\text{Dívida Financeira Líquida}}{\text{EBITDA} * 12}$	Destaca o valor da dívida da empresa em função de sua geração de caixa. Em empresas saudáveis esse índice não passa de três ou quatro vezes. Quanto maior, pior.
	Dívida Financeira de CP sobre EBITDA	$\frac{\text{Despesas Financeiras de CP}}{\text{EBITDA}}$	Destaca o valor da dívida financeira de curto prazo da empresa em função de sua capacidade de geração de caixa. Quanto maior, pior.
	Índice de Cobertura de Juros EBIT	$\frac{\text{EBIT}}{\text{Pagamento de juros}}$	Mede a capacidade de geração de lucros suficiente para pagamento de juros previstos em contratos. Quanto maior, melhor.

Fonte: Elaborado por VALUUP Consultoria. Referência: Alexandre ASSAF NETO. **Estrutura e análise de balanços: Um enfoque econômico-financeiro.** São Paulo: Atlas, 2010.

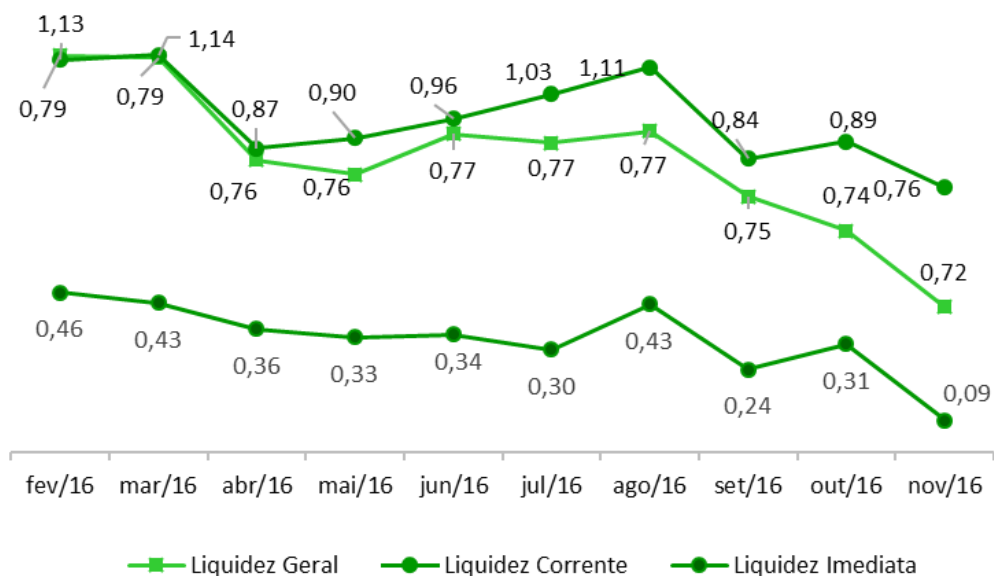
## 7. DEMONSTRAÇÕES CONTÁBEIS

### Indicadores de Liquidez, BENDERTEC: set/16 a nov/16.

Indicadores de Liquidez	set/16	out/16	nov/16
Liquidez Geral	0,75	0,74	0,72
Liquidez Imediata	0,24	0,31	0,09
Liquidez Seca	0,84	0,89	0,76
Liquidez Corrente	0,84	0,89	0,76

- As informações demonstradas são referentes ao último período de informações recebidas, visto que a Recuperanda não apresentou os dados de Dezembro para elaboração do 11º RMA.

Fonte: Elaborado por VALUUP Consultoria a partir das informações contábeis fornecidas pela BENDERTEC.



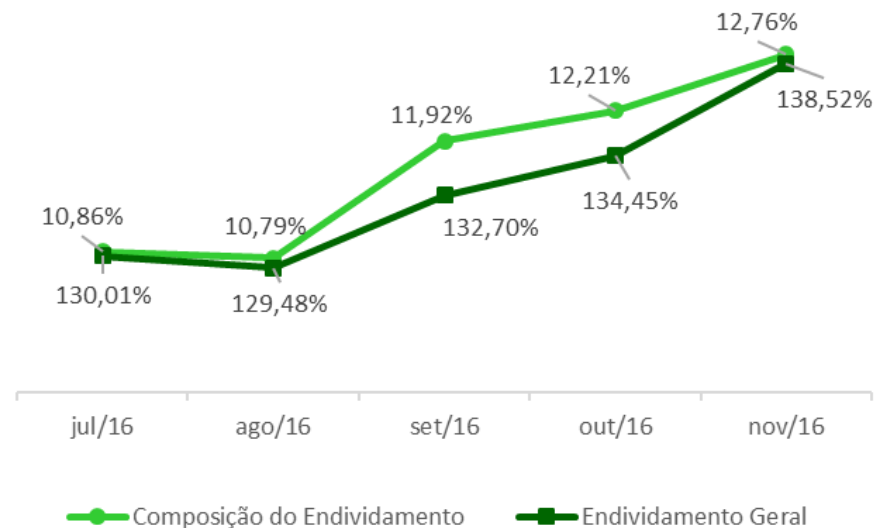
# 7. DEMONSTRAÇÕES CONTÁBEIS

## Indicadores de Endividamento, BENDERTEC: set/16 e nov/16.

Indicadores de Endividamento	set/16	out/16	nov/16
Endividamento Geral	132,70%	134,45%	138,52%
Composição do Endividamento	11,92%	12,21%	12,76%

Fonte: Elaborado por VALUUP Consultoria a partir das informações contábeis fornecidas pela BENDERTEC.

- As informações demonstradas são referentes ao último período de informações recebidas, visto que a Recuperanda não apresentou os dados de Dezembro para elaboração do 11º RMA.



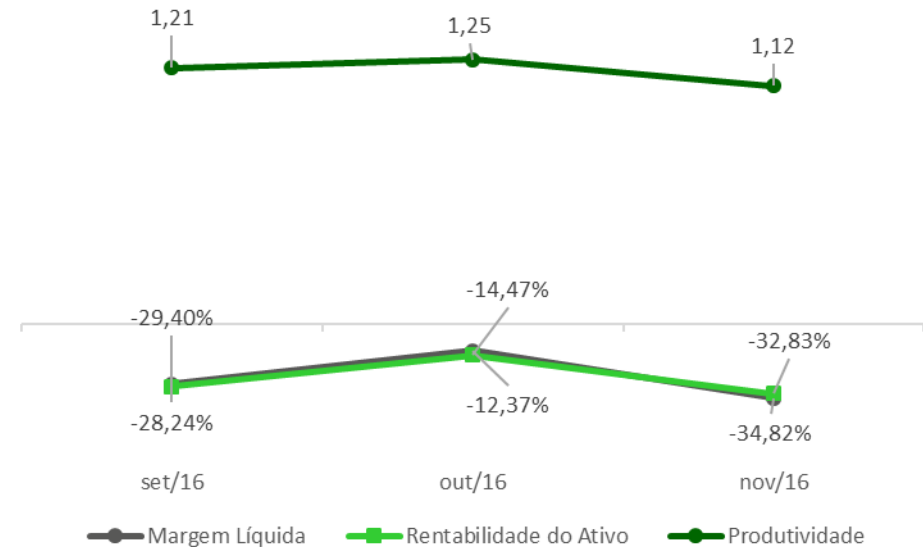
# 7. DEMONSTRAÇÕES CONTÁBEIS

Indicadores de Rentabilidade, BENDERTEC: set/16 a nov/16.

Indicadores de Rentabilidade	set/16	out/16	nov/16
Margem Líquida	-28,24%	-12,37%	-34,82%
Rentabilidade do Ativo	-29,40%	-14,47%	-32,83%
Produtividade	1,21	1,25	1,12

Fonte: Elaborado por VALUUP Consultoria a partir das informações contábeis fornecidas pela BENDERTEC.

- As informações demonstradas são referentes ao último período de informações recebidas, visto que a Recuperanda não apresentou os dados de Dezembro para elaboração do 11º RMA.



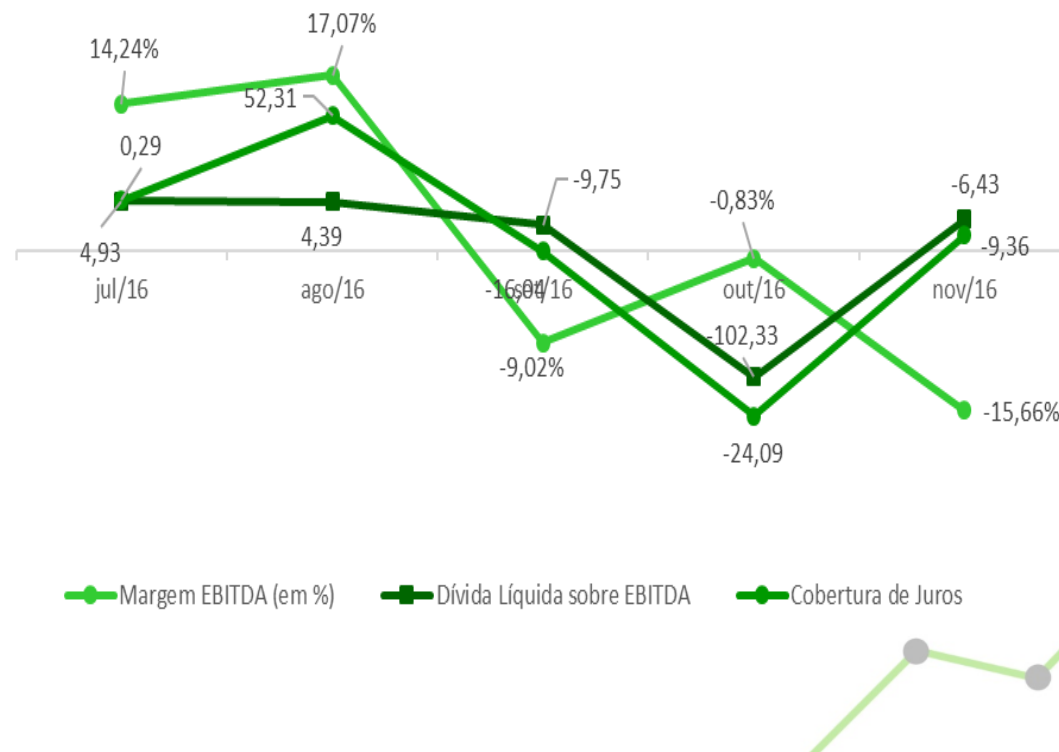
# 7. DEMONSTRAÇÕES CONTÁBEIS

## Indicadores de Risco, BENDERTEC: set/16 a nov/16.

Indicadores de Risco	set/16	out/16	nov/16
Margem EBITDA (em %)	-9,02%	-0,83%	-15,66%
Dívida Líquida sobre EBITDA	-9,75	-102,33	-6,43
Dívida Financeira de CP sobre EBITDA	0,00	0,00	0,00
Cobertura de Juros	-16,04	-24,09	-9,36

Fonte: Elaborado por VALUUP Consultoria a partir das informações contábeis fornecidas pela BENDERTEC.

- As informações demonstradas são referentes ao último período de informações recebidas, visto que a Recuperanda não apresentou os dados de Dezembro para elaboração do 11º RMA.



## SUMÁRIO

1. LISTA DE SIGLAS E TERMOS
2. CONSIDERAÇÕES INICIAIS
3. BENDERTEC – EMPRESA E UNIDADES
4. ESTRUTURA DA GESTÃO ADMINISTRATIVA
5. EVOLUÇÃO DO QUADRO DE PESSOAL
6. NÍVEL DE ATIVIDADE DAS UNIDADES
7. DEMONSTRAÇÕES CONTÁBEIS
8. QUADRO DE CREDORES
9. NOTIFICAÇÕES E ESCLARECIMENTOS
10. CONSIDERAÇÕES FINAIS



## 8. QUADRO DE CREDORES

A Administradora Judicial divulgou e foi publicado em edital no dia 16 de março de 2016 nos autos relação de credores após análise da mesma e apreciação de divergências e habilitações, tendo a seguinte composição (em R\$):

RJ Bendertec	Valor Original	Credores
Classe II	5.607.364	7
Classe III	5.974.124	8
<b>Total</b>	<b>11.581.488</b>	<b>15</b>

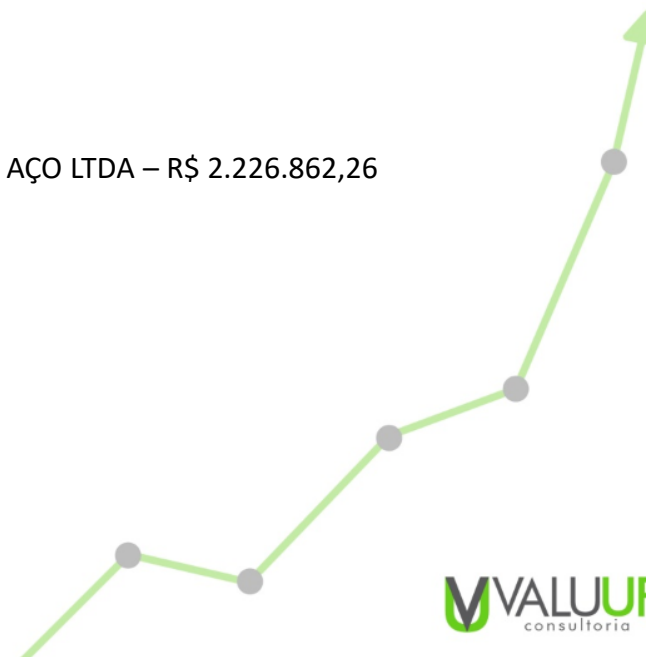
Fonte: Elaborado por VALUUP Consultoria a partir dos dados fornecidos pela BENDERTEC.

### Credores Classe II – Garantia Real

BANCO VOLKSWAGEN S.A. – R\$ 1.080.894,66  
BANCO DO BRASIL S.A. – R\$ 1.852.260,81  
BANCO BRADESCO S.A. – R\$ 401.383,49  
BANCO CATERPILLAR S.A. – R\$ 130333,26  
CAIXA ECONOMICA FEDERAL – R\$ 1.372.202,71  
HSBC BANK BRASIL S.A. – R\$ 59.574,29  
BANCO SANTANDER S.A. – R\$ 710.714,80

### Credores Classe III – Quirografários

MEP COM. E SERVICOS DE MAQUINAS EQUIP. E PROCESSOS NA TRANSFORMACAO DE AÇO LTDA – R\$ 2.226.862,26  
AYMORE CRÉDITO FINANCIAMENTO E INVESTIMENTO S.A. – R\$ 6.705,30  
BANCO DO BRASIL S.A. – R\$ 1.393.161,92  
BANCO BRADESCO S.A. – R\$ 421.310,78  
CAIXA ECONOMICA FEDERAL – R\$ 195.219,21  
HSBC BANK BRASIL S.A. – R\$ 299.157,32  
SLE FOMENTO MERCANTIL LTDA – R\$ 801.950,90  
BANCO SANTANDER S.A. – R\$ 629.756,72





## SUMÁRIO

1. LISTA DE SIGLAS E TERMOS
  2. CONSIDERAÇÕES INICIAIS
  3. BENDERTEC – EMPRESA E UNIDADES
  4. ESTRUTURA DA GESTÃO ADMINISTRATIVA
  5. EVOLUÇÃO DO QUADRO DE PESSOAL
  6. NÍVEL DE ATIVIDADE DAS UNIDADES
  7. DEMONSTRAÇÕES CONTÁBEIS
  8. QUADRO DE CREDORES
  9. NOTIFICAÇÕES E ESCLARECIMENTOS
  10. CONSIDERAÇÕES FINAIS
- 



# 9. NOTIFICAÇÕES E ESCLARECIMENTOS

## 9. Notificações e esclarecimentos


Com relação às solicitações realizadas na seção “Considerações Iniciais” do **RMA de dezembro/2016**, este AJ esclarece:

1. As informações para elaboração do 11º RMA referente ao mês de dezembro não foram enviadas pela Recuperanda até a emissão deste RMA.
2. Esclarecimentos requisitados para o RMA de Novembro não foram enviados pela Recuperanda até o fechamento do mesmo. Segue abaixo os questionamentos e esclarecimentos da Bendertec enviados após o período:
  - Variação na conta Caixa e Equivalentes de Caixa de -68,44%, o equivalente a R\$ 337.514  
**R: A variação na conta refere-se ao pagamento de fornecedores, adiantamento a fornecedores e pagamento da 1ª parcela do 13º salário.**
  - Variação em tributos a Recuperar de 103,72%, o equivalente a R\$ 3.399  
**R: O aumento verificado nesta conta deve-se em função do resgate das aplicações financeiras, gerando retenção de IRRF sobre rendimento.**
  - Variação em Adiantamento a Fornecedores de 180,14%, o equivalente a R\$ 160.470  
**R: Adiantamento efetuado a fornecedores no valor de R\$ 64.826,94 e adiantamento da 1ª parcela do 13º salário no valor de R\$ 95.642,69**
  - Valor de R\$ 32.448 na conta Seguros a Apropriar  
**R: O aumento verificado nesta conta refere-se ao lançamento da apólice de seguro nº 3100584225 da Somp Seguros de veículos, no valor de R\$ 35.990,35 menos a apropriação do mês no valor de R\$ 3.542,35**
  - Variação na conta Bloqueio Judicial -78,05%, o equivalente a R\$ - 35.670  
**R: Desbloqueio do saldo bancário ocorrido em 30/09/2016 de R\$ 35.669,85**
  - Variação nos Adiantamentos – Pgtos. Pós de 30,52%, o equivalente a R\$ 71.933  
**R: O valor contabilizado nesta conta refere-se ao pagamento das parcelas das rescisões da RJ.**

## 9. NOTIFICAÇÕES E ESCLARECIMENTOS

### 9. Notificações e esclarecimentos(cont.)

- Variações em Obrigações Trabalhistas e Previdenciárias de 7,69%, o equivalente a R\$ 82.111  
**R: O aumento nesta conta refere-se às rescisões de contrato de trabalho lançadas na folha de pagamento do mês 11/2016, bem como o valor de R\$ 7.914,30 referente FGTS s/ 1ª parcela do 13º salário e R\$ 34.675,63 referente ao pagamento de 50% da multa rescisória do FGTS.**
- Variação Cambial Pós RJ de -11,67%, o equivalente a R\$ 23.801  
**R: Valor referente atualização das obrigações a pagar contraídas em moeda estrangeira em função do aumento / diminuição do Euro em relação ao Real.**
- Variação na conta Obrigações Tributárias de -4,19%, o equivalente a R\$ - 7.293  
**R: A redução deve-se em função da redução do faturamento**
- Variação na conta Impostos e Contribuições a de -7,65% o equivalente a R\$ - 9.004  
**R: a redução deve-se em função do faturamento**
- Variação no FGTS a recolher de 24,87%, o equivalente a R\$ 8.302,50  
**R: Aumento referente FGTS sobre a 1ª parcela do 13º salário pago no mês de Novembro/2016**
- Variação de 32,99% em instalações (Imobilizado)  
**R: Aquisição de equipamentos de ar condicionado**
- Divergência nos valores apresentados no Relatório Mensal e os informados na DRE (Receita Bruta)  
**R: A diferença existe pois o relatório mensal é pelo regime de caixa e a DRE por competência**



## SUMÁRIO

1. LISTA DE SIGLAS E TERMOS
  2. CONSIDERAÇÕES INICIAIS
  3. BENDERTEC– EMPRESA E UNIDADES
  4. ESTRUTURA DA GESTÃO ADMINISTRATIVA
  5. EVOLUÇÃO DO QUADRO DE PESSOAL
  6. NÍVEL DE ATIVIDADE DAS UNIDADES
  7. DEMONSTRAÇÕES CONTÁBEIS
  8. QUADRO DE CREDORES
  9. NOTIFICAÇÕES E ESCLARECIMENTOS
  10. CONSIDERAÇÕES FINAIS
- 



## 10. CONSIDERAÇÕES FINAIS

---

Pela exposto apresentado, este Administrador Judicial destaca as seguintes considerações finais:

- As informações para elaboração do 11º RMA referente ao mês de dezembro não foram enviadas pela Recuperanda até a emissão deste RMA.





# VALUUP

consultoria

R. Prof. Pedro Viriato Parigot de Souza, 3901  
81280-330  
Curitiba – PR – Brasil  
Telefone: (41) 3018-7800  
[www.valuup.com.br](http://www.valuup.com.br)  
[valuup@valuup.com.br](mailto:valuup@valuup.com.br)

