

BENDERTEC SOLUÇÕES EM AÇO EIRELI – Em
Recuperação Judicial

RELATÓRIO MENSAL DE ATIVIDADES DA
RECUPERANDA: ABRIL DE 2017.

26/05/2017



Curitiba, 26 de maio de 2017.

A

EXCELENTÍSSIMA SENHORA DOUTORA JUÍZA DE DIREITO DA 2ª VARA DE FALÊNCIAS E RECUPERAÇÃO JUDICIAL DO FORO CENTRAL DA COMARCA DA REGIÃO METROPOLITANA DE CURITIBA/PR.

Referente ao processo nº 0033079-54.2015.8.16.0185

Prezada Ex.^{ma} Doutora: Luciane Pereira Ramos

Em consonância com o disposto na alínea "c", inciso II, do artigo 22 da Lei no 11.101/2005 - Lei de Recuperando de Empresas e Falências ("LREF") - a **VALUUP CONSULTORIA E ASSESSORIA LTDA ("VALUUP")**, Administradora Judicial nomeada, submete a apreciação de V. Exa. o décimo quinto Relatório Mensal de Atividades (RMA) referente ao mês de abril de 2017, da empresa **BENDERTEC SOLUÇÕES EM AÇO – EIRELI ("BENDERTEC", "Empresa" ou "Recuperanda")**.

Nossas observações apresentadas neste Relatório são baseadas em informações contábeis, financeiras e operacionais disponibilizadas pela Recuperada à respeito de suas atividades, inclusive sob as penas do artigo 171 da LREF.

Essas informações, tanto de caráter quantitativo como qualitativo, não foram objeto de quaisquer procedimentos de auditoria, procedimentos estes regulados e normatizados pela Comissão de Valores Mobiliários ("CVM"), Banco Central do Brasil ("BACEN") e Instituto dos Auditores Independentes do Brasil ("IBRACON"), por implicarem em trabalhos específicos não contemplados pela LREF. O Administrador Judicial não pode, portanto, garantir ou afirmar a correção, a precisão ou, ainda, que as informações prestadas pela Recuperanda estejam completas e apresentem todos os dados relevantes.



Dessa forma, não podemos expressar, como de fato não expressamos, uma opinião sobre as demonstrações financeiras da Recuperanda para os períodos apresentados neste Relatório Mensal de Atividades (“RMA”).

Todavia esse Administrador Judicial trabalhou com a maior diligência possível, de forma a identificar eventuais irregularidades ou exceções, sempre reportando caso constate qualquer desvio possível de verificação.

Permanecendo a disposição de V.Sa. para quaisquer esclarecimentos adicionais que se fizerem necessários, subscrevemo-nos.

Atenciosamente,

VALUUP Consultoria e Assessoria Ltda.

CORECON-PR: 664

CRC-PR:00849/O-3

Luís Gustavo Budziak

CORECON-PR 6461-0

CRC-PR: 055.008/O-5

VALUUP Consultoria e Assessoria Ltda.

Lucas Lautert Dezordi

CORECON-PR: 6.795

VALUUP Consultoria e Assessoria Ltda.

Silvino Souza Neto

CRC-PR: 050.365/O-5

VALUUP Consultoria e Assessoria Ltda.

FORTI & Advogados Associados

OAB-PR 1.770

Fábio Forti

OAB-PR 29.080

Forti & Advogados Associados.

Lucas J. N. Verde dos Santos

OAB-PR: 57.849

Forti & Advogados Associados.

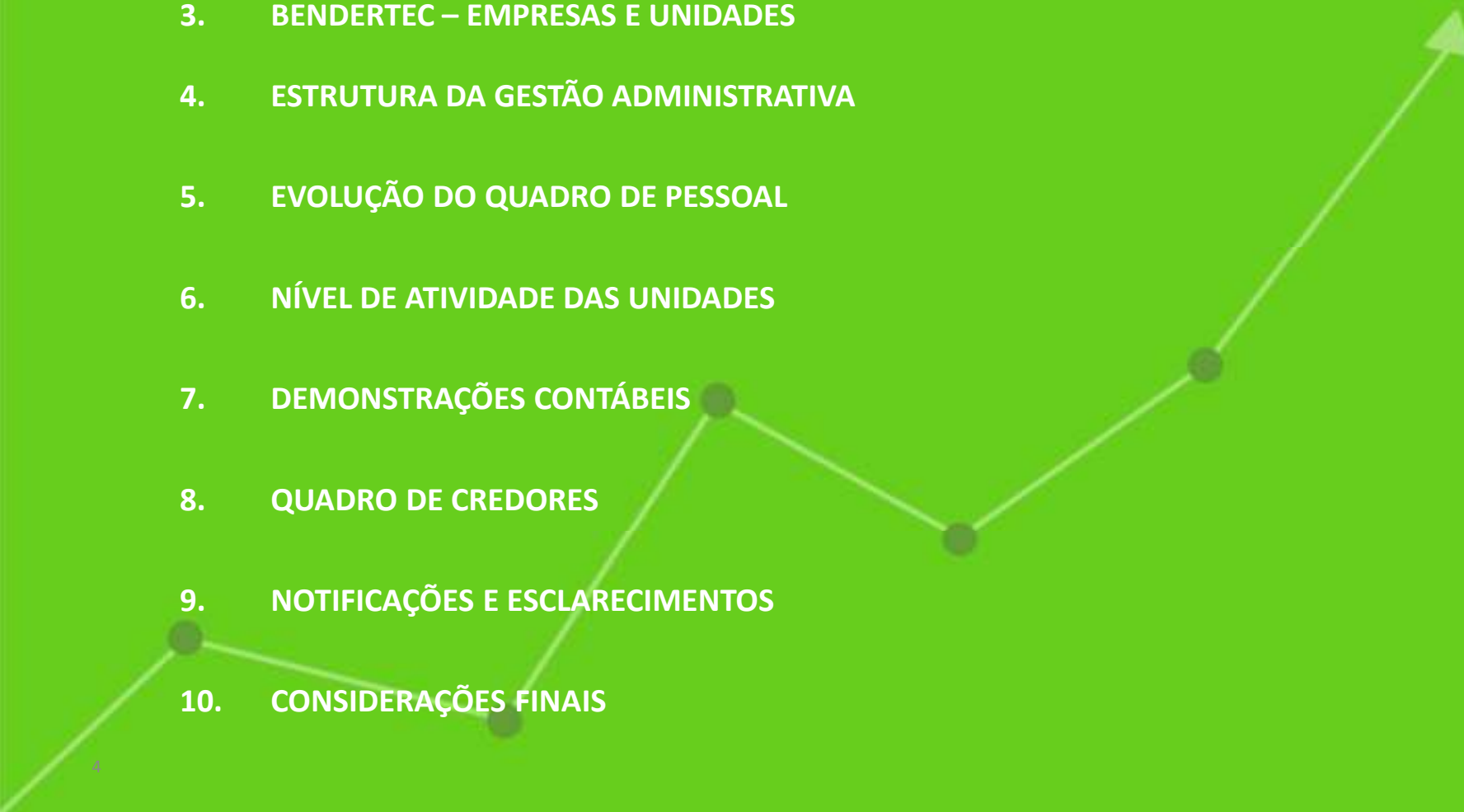
Sérgio Luiz Piloto Wyatt

OAB-PR 36.342

Forti & Advogados Associados.



SUMÁRIO

1. LISTA DE SIGLAS E TERMOS
 2. CONSIDERAÇÕES INICIAIS
 3. BENDERTEC – EMPRESAS E UNIDADES
 4. ESTRUTURA DA GESTÃO ADMINISTRATIVA
 5. EVOLUÇÃO DO QUADRO DE PESSOAL
 6. NÍVEL DE ATIVIDADE DAS UNIDADES
 7. DEMONSTRAÇÕES CONTÁBEIS
 8. QUADRO DE CREDORES
 9. NOTIFICAÇÕES E ESCLARECIMENTOS
 10. CONSIDERAÇÕES FINAIS
- 



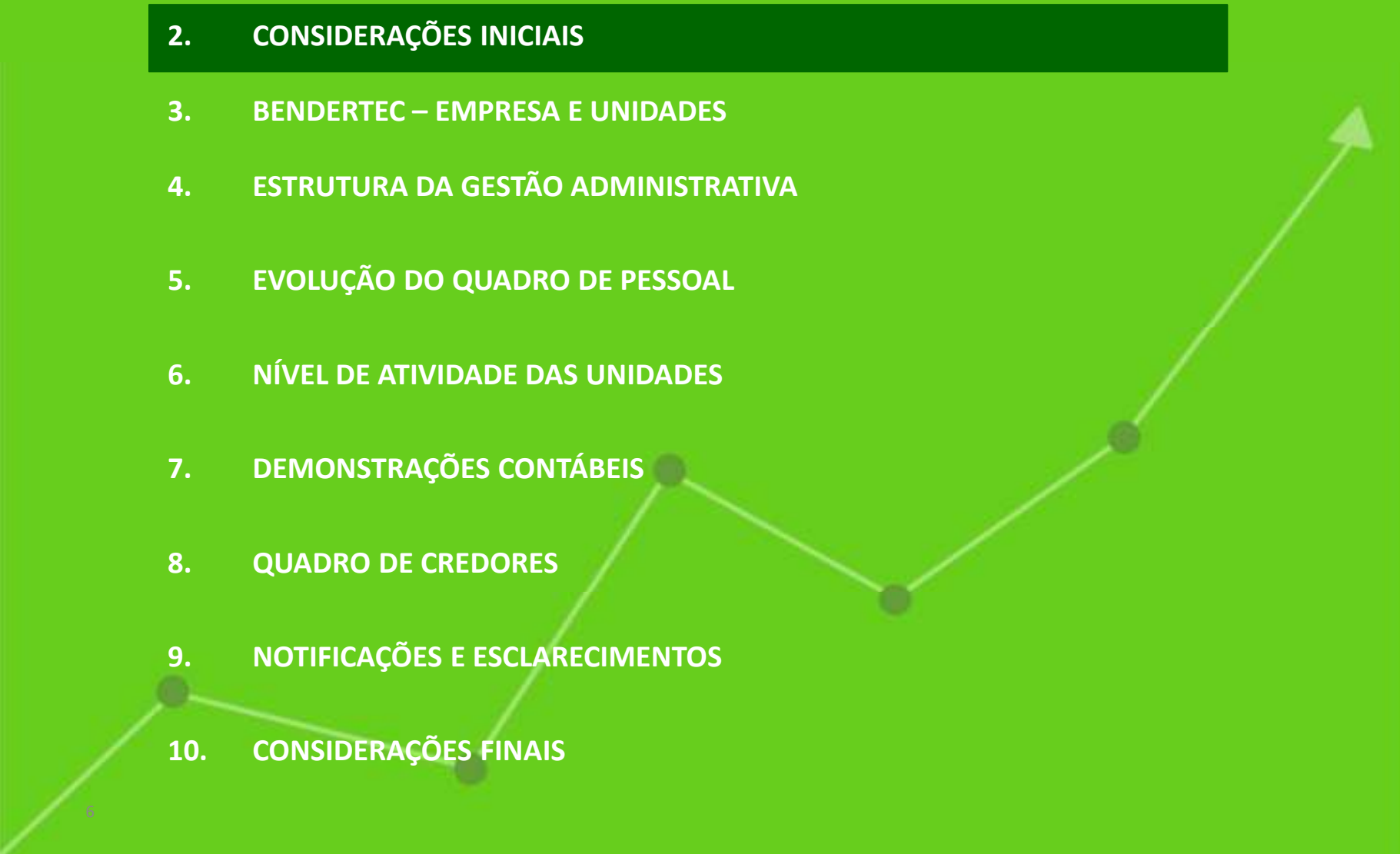
1. LISTA DE SIGLAS E TERMOS

1.1. Legenda

- **AGC** – Assembleia Geral de Credores
- **AJ** – Administrador Judicial
- **AR** – Aviso de Recebimento
- **BP** – Balanço Patrimonial
- **Classe I** – Credores trabalhistas
- **Classe II** – Credores com direitos reais de garantia ou privilégios especiais
- **Classe III** – Credores quirografários e com privilégios gerais
- **Classe IV** - Credores de microempresas e empresas de pequeno porte
- **CP** – Curto Prazo
- **CPC** - Comitê de Pronunciamentos Contábeis
- **EBITDA** – sigla em inglês para Earnings before interests, taxes, depreciation and amortization (lucros antes de juros, impostos, depreciação e amortização)
- **EBIT** – sigla em inglês para Earnings before interests and taxes (lucros antes de juros e impostos)
- **DJE** – Diário de Justiça Eletrônico
- **k** – mil
- **LREF** – Lei de Recuperação de Empresas e Falência (Lei nº11.101/2005)
- **m** – milhão
- **MM** – Meritíssimo(a)
- **PJR** – Plano de Recuperação Judicial
- **RMA** - Relatório Mensal de Atividades
- **V. Srs** – Vossas Senhorias
- **EIRELI** – Empresa Individual de Responsabilidade Limitada
- **RJ** – Recuperação Judicial
- **DFC** – Demonstrativo de Fluxo de Caixa
- **DVA** - Demonstrativo de Valor Adicionado
- **CAGED** – Cadastro Geral de Empregados e Desempregados
- **ROL** - Receitas Operacionais Líquidas
- **IR** – Imposto de Renda
- **CSLL** – Contribuição Social sobre o Lucro Líquido
- **DF'S** – Demonstrações Financeiras



SUMÁRIO

1. LISTA DE SIGLAS E TERMOS
 2. CONSIDERAÇÕES INICIAIS
 3. BENDERTEC – EMPRESA E UNIDADES
 4. ESTRUTURA DA GESTÃO ADMINISTRATIVA
 5. EVOLUÇÃO DO QUADRO DE PESSOAL
 6. NÍVEL DE ATIVIDADE DAS UNIDADES
 7. DEMONSTRAÇÕES CONTÁBEIS
 8. QUADRO DE CREDORES
 9. NOTIFICAÇÕES E ESCLARECIMENTOS
 10. CONSIDERAÇÕES FINAIS
- 

6



2. CONSIDERAÇÕES INICIAIS

2.1. Conhecimento da Empresa

A apresentação da Empresa, descrita nessa “Consideração Inicial” foi fornecida pela BENDERTEC. A Empresa começou suas operações em 2006, com o nome comercial de AÇOTEC com 05 empregados. Dedicava-se à terceirização do corte e dobra de vergalhões de aço para construção civil, em parceria com a terceira maior siderúrgica do país, a Votorantim Siderurgia.

- a. Segundo a Empresa seu objetivo sempre foi a prestação de um serviço de qualidade, respeitando o meio ambiente, gerando economia para seu cliente e participando ativamente do desenvolvimento no país. Desde o início de sua atividade, buscou investir constantemente em tecnologia, processos e pessoas, gerando um produto de qualidade.
- b. Em 2011, em decorrência da existência de uma empresa homônima em Santa Catarina, mudou seu nome para BENDERTEC.
- c. Ano a ano a BENDERTEC continuou a crescer, financiada pelo bom momento da construção civil, pela gestão

empresarial de executivos bem preparados e pela motivação de seus colaboradores. Em 2013, estimulado pela própria Votorantim Siderurgia, que precisava expandir rapidamente sua capacidade produtiva para atender a grande demanda do mercado a BENDERTEC ampliou suas instalações em Curitiba (“CT”). No mesmo ano teve um novo contrato celebrado para abertura de uma filial no interior de São Paulo, na cidade de Pindamonhangaba – SP visando atender as unidades produtoras de aço da Votorantim (Barra Mansa e Resende) e os maiores centros consumidores do país (região Sudeste).

- d. A filial de Pindamonhangaba – SP (“PD”) foi instalada em um galpão com mais de 4.000m² de área fabril e capacidade para superar as 3.000 mil toneladas mensais de aço cortado e dobrado, tendo ainda potencial para geração de mais de 200 empregos diretos.



2. CONSIDERAÇÕES INICIAIS

2.2. Solicitações das informações

As principais informações divulgadas no RMA foram obtidas a partir dos relatórios e dados fornecidos pela própria Recuperanda ao Administrador Judicial.

Este relatório tem como foco, sintetizar essas informações em tópicos. Destacando a estrutura da Empresa, suas unidades operacionais, governança corporativa, quadro de funcionários, nível de atividade, demonstrações contábeis e o quadro de credores sintetizado realizado pela própria BENDERTEC.

Este relatório tem como período de abrangência as informações e dados obtidos entre os dias 31/03/2017 a 30/04/2017 (período reportado).

Foi acordado com a Recuperanda que os documentos deveriam ser disponibilizados até dia 20 do mês posterior ao das análises, os quais seriam:

- Estrutura de gestão (cargos e remuneração mensal após pedido RJ)
- Eventos relevantes ocorridos no mês;
- Evolução do quadro de pessoal (evolução mensal, informando quantos empregados foram admitidos e quantos empregados foram demitidos);
- CAGED;

- Nível de atividade das plantas (Informando qual a capacidade total de produção mensal e a quantidade produzida em toneladas ou peças). Se houve alterações na capacidade total instalada, informar o motivo;
- Evolução mensal dos ativos imobilizados (por grupos de ativos);
- Demonstrações financeiras e balancete analítico;
- Composição das despesas;
- Composição receitas e despesas financeiras; e
- Perspectivas de negócios futuros (negócios em andamento, carteira de pedidos/contratos, backlog x novos);
- Contrato de locação da planta de Pindamonhangaba;
- Composição da conta de variação cambial;
- Composição da conta de adiantamento a fornecedores;
- Composição rubrica imobilizado em andamento;
- Composição da receita bruta por conta de sua diferença entre os valores no DRE e na composição de receitas.



2. CONSIDERAÇÕES INICIAIS

Pendências do 15º RMA:

- Quadro do Imobilizado

Pendências do 14º RMA:

- Nível de atividade nas plantas;
- Estrutura de Gestão e Remuneração;
- Quadro do Imobilizado

Pendências do 13º RMA:

- Nível de atividade nas plantas;
- Estrutura de Gestão e Remuneração;

Respostas referentes ao 14º BP:

Ativo:

- Contas a Receber Clientes: 12,78%

R: Houve aumento no faturamento do mês 03/2017 (1.284.002,02) comparado com o mês 02/2017 (1.240.454,97).

- Tributos a recuperar: 19,09%

R: O aumento verificado nesta conta refere-se as aquisições de matéria prima da Votorantim para a confecção de novos produtos, ocasionando desta forma este acúmulo de ICMS a recuperar.

- Adiantamento a Fornecedores: -18,10%

R: A redução verificada nesta conta deve-se em função de que no mês de fevereiro/2017 foi efetuado adiantamento para o fornecedor Votorantim para aquisição de matéria prima. A mercadoria foi entregue no mês de março/2017 e foram baixadas as referidas duplicatas.



2. CONSIDERAÇÕES INICIAIS

Respostas referentes ao 14º BP(cont.):

- Adiantamentos – Pgts Pós RJ: 6%

R: Esta conta refere-se ao pagamento parcelado das rescisões trabalhistas ocorridas após o evento da RJ, fato este que pode oscilar de um mês para outro de acordo com a quantidade de rescisões e a quantidade de parcelas que as mesmas serão pagas.

Passivo:

- Obrigações Trabalhistas e Previdenciárias: 3,16%

R: O aumento verificado nesta conta deve-se em função do lançamento da parcela mensal das provisões de férias, 13º salário e os encargos sociais.

- Obrigações Tributárias – PC: 4,16%

R: O aumento desta rubrica deve-se em função do fechamento do trimestre para apuração do IRPJ e CSLL, onde é apurado o adicional do IRPJ.

- Outras contas a pagar: -39,83%

R: A variação verificada nesta conta refere-se ao aluguel do mês, cujo vencimento se deu entre os dias 25 a 28 de fevereiro (Carnaval), pago no primeiro dia útil do mês de março/2017.

- Variação Cambial Pós RJ: -9,32%

R: A redução verificada nesta conta refere-se a variação cambial entre o Euro e o Real.



2. CONSIDERAÇÕES INICIAIS

2.3. Síntese das principais ocorrências da Empresa no período reportado

- Volume de faturamento abaixo do projetado pelo nosso contratante
- Demissão Gerente Administrativa Financeira



SUMÁRIO

1. LISTA DE SIGLAS E TERMOS
2. CONSIDERAÇÕES INICIAIS
- 3. BENDERTEC – EMPRESA E UNIDADES**
4. ESTRUTURA DA GESTÃO ADMINISTRATIVA
5. EVOLUÇÃO DO QUADRO DE PESSOAL
6. NÍVEL DE ATIVIDADE DAS UNIDADES
7. DEMONSTRAÇÕES CONTÁBEIS
8. QUADRO DE CREDORES
9. NOTIFICAÇÕES E ESCLARECIMENTOS
10. CONSIDERAÇÕES FINAIS



3. BENDERTEC – EMPRESA E UNIDADES

- a. A sede da Empresa está situada na Rua Carolina Castelli, nº 768 – Bairro Novo Mundo – Curitiba - PR;
- b. A empresa possui uma filial localizada na Avenida Dom João VI, nº 850 – Bairro Distrito Industrial – Pindamonhangaba - SP;
- c. O capital social da BENDERTEC é de R\$ 80 mil, totalmente integralizado.

Titular	%	Quotas	Capital R\$
Diogo Berté	100%	80.000	80.000,00
Total	100%	80.000	80.000,00

Fonte: Elaborado por VALUUP Consultoria a partir dos dados fornecidos pela BENDERTEC.

- d. Fins empresariais da Recuperanda: Industrialização de aço e ferro; comércio varejista de aço e ferro; serviços de corte e dobra de aço; locação de bens móveis tais como: máquinas, andaimes e equipamentos para construção e transporte rodoviário de cargas.



SUMÁRIO

1. LISTA DE SIGLAS E TERMOS
2. CONSIDERAÇÕES INICIAIS
3. BENDERTEC – EMPRESA E UNIDADES
- 4. ESTRUTURA DA GESTÃO ADMINISTRATIVA**
5. EVOLUÇÃO DO QUADRO DE PESSOAL
6. NÍVEL DE ATIVIDADE DAS UNIDADES
7. DEMONSTRAÇÕES CONTÁBEIS
8. QUADRO DE CREDORES
9. NOTIFICAÇÕES E ESCLARECIMENTOS
10. CONSIDERAÇÕES FINAIS



4. ESTRUTURA DA GESTÃO ADMINISTRATIVA

4.1. Administração

A administração da Empresa é exercida exclusivamente pelo seu único quotista Sr. Diogo Berté, podendo tomar todos os atos para o plena concessão dos objetivos da Empresa, bem como nomear procuradores.

Por ser uma empresa EIRELI, a responsabilidade do quotista é limitada ao total integralizado do capital social.

4.2 Estrutura da gestão

A gestão da Empresa no mês de Abril foi composta da seguinte maneira:

ESTRUTURA DE GESTÃO DA BENDERTEC E REMUNERAÇÃO										
Profissional	Ocupação	Ago - 16 (R\$)	Set - 16 (R\$)	Out - 16 (R\$)	Nov - 16 (R\$)	Dez - 16 (R\$)	Jan - 17(R\$)	Fev - 17(R\$)	Mar - 17(R\$)	Abr - 17(R\$)
Adhan Santos	Gestor de Planejamento	16.000,00	16.000,00	16.000,00	16.000,00	16.000,00	16.000,00			16.000,00
Allison Lannes	Gestor Adm Financeiro	4.000,00	4.000,00	4.000,00	4.000,00	4.000,00	4.000,00			4.000,00
Julio Armstrong	Gestor Industrial - CT	8.000,00	8.000,00	8.000,00	8.000,00	8.000,00	8.000,00			9.000,00
Michel Almeida	Gestor Industrial - PD	8.000,00	8.000,00	8.000,00	8.000,00	8.000,00	8.000,00			
Chayene Berte	Diretoria	20.000,00	20.000,00	20.000,00	20.000,00	20.000,00	20.000,00			20.000,00
Jaqueline Santos	Gerente de Controladoria	0,00	0,00	12.500,00	12.500,00	12.500,00	12.500,00			12.500,00
Total		68.500,00	68.500,00	68.500,00	68.500,00	68.500,00	68.500,00			61.500,00

Fonte: Elaborado por VALUUP Consultoria a partir dos dados fornecidos pela BENDERTEC.

- Para os meses de Fevereiro e Março de 2017, a Recuperanda não apresentou até o momento o quadro salarial de seus funcionários.



SUMÁRIO

1. LISTA DE SIGLAS E TERMOS
2. CONSIDERAÇÕES INICIAIS
3. BENDERTEC – EMPRESA E UNIDADES
4. ESTRUTURA DA GESTÃO ADMINISTRATIVA
- 5. EVOLUÇÃO DO QUADRO DE PESSOAL**
6. NÍVEL DE ATIVIDADE DAS UNIDADES
7. DEMONSTRAÇÕES CONTÁBEIS
8. QUADRO DE CREDORES
9. NOTIFICAÇÕES E ESCLARECIMENTOS
10. CONSIDERAÇÕES FINAIS



5. EVOLUÇÃO DO QUADRO DE PESSOAL

5.1. Evolução do quadro de pessoal

Verificamos através de dados fornecidos pela Empresa, que em março de 2017 o número total de empregados era 110, sendo 53 empregados na matriz situada em Curitiba-PR e 57 na unidade da filial em Pindamonhangaba-SP.

Já em abril de 2017, o número total de empregados foi para 112, sendo 56 empregados na matriz (Curitiba-PR) e 56 na filial em Pindamonhangaba

Abril 2017					
Unidade	Saldo do mês anterior	Admitidos	Desligados	Total	A.V.
Curitiba	53	3	0	56	50,00%
Pindamonhangaba	57	2	3	56	50,00%
Total	110	5	3	112	100%

Fonte: Elaborado por VALUUP Consultoria a partir dos dados do CAGED e BENDERTEC.



SUMÁRIO

1. LISTA DE SIGLAS E TERMOS
2. CONSIDERAÇÕES INICIAIS
3. BENDERTEC– EMPRESA E UNIDADES
4. ESTRUTURA DA GESTÃO ADMINISTRATIVA
5. EVOLUÇÃO DO QUADRO DE PESSOAL
- 6. NÍVEL DE ATIVIDADE DAS UNIDADES**
7. DEMONSTRAÇÕES CONTÁBEIS
8. QUADRO DE CREDORES
9. NOTIFICAÇÕES E ESCLARECIMENTOS
10. CONSIDERAÇÕES FINAIS



6. NÍVEL DE ATIVIDADE DAS UNIDADES

6.1. Nível de atividade

De acordo com os dados disponibilizados pela BENDERTEC, em abril de 2017 a capacidade de produção total e a quantidade produzida, foram as seguintes:

Período	abr/17			A.H.
Planta	Capacidade Instalada (ton)	Produzido (ton)	% x Realizado	mar x abr
Curitiba	2.800	1.354	48,36%	0%
Pindamonhangaba	3.000	1.697	56,57%	0%
Total	5.800	3.051	52,60%	0%

Fonte: Elaborado por VALUUP Consultoria a partir dos dados fornecidos pela BENDERTEC.

- A Recuperanda não disponibilizou, até a emissão deste RMA, os dados referentes a Março. Portanto, não há comparação entre os meses de Março e Abril..



SUMÁRIO

1. LISTA DE SIGLAS E TERMOS
2. CONSIDERAÇÕES INICIAIS
3. BENDERTEC– EMPRESA E UNIDADES
4. ESTRUTURA DA GESTÃO ADMINISTRATIVA
5. EVOLUÇÃO DO QUADRO DE PESSOAL
6. NÍVEL DE ATIVIDADE DAS UNIDADES
- 7. DEMONSTRAÇÕES CONTÁBEIS**
8. QUADRO DE CREDORES
9. NOTIFICAÇÕES E ESCLARECIMENTOS
10. CONSIDERAÇÕES FINAIS



7. DEMONSTRAÇÕES CONTÁBEIS

7.1. Balanço Patrimonial

7.1.1. Ativo

Os dados comparativos da evolução da composição dos ativos são apresentados abaixo, de forma comparativa, de 31/03/2017 a 30/04/2017.

Composição do Ativo – março de 2017 e abril de 2017 (em R\$)

Ativo (em R\$)	Março 2017	AV	Abril 2017	AV	AH
Ativo Circulante					
Caixa e Equivalente de Caixa	32.775	0,34%	31.217	0,32%	-4,75%
Contas a Receber Clientes	1.649.147	17,07%	1.922.659	19,61%	16,59%
Tributos a Recuperar	16.785	0,17%	17.184	0,18%	2,38%
Adiantamento Fornecedores	83.528	0,86%	59.148	0,60%	-29,19%
Estoques	113.561	1,18%	111.264	1,13%	-2,02%
Seguros a Apropriar	20.222	0,21%	20.576	0,21%	1,75%
	1.916.019	19,84%	2.162.049	22,05%	12,84%
Ativo Não Circulante					
Títulos de Capitalização	13.662	0,14%	13.662	0,14%	0,00%
Bloqueio Judicial	10.031	0,10%	10.031	0,10%	0,00%
Mútuo Parte Relacionadas	283.978	2,94%	283.978	2,90%	0,00%
Adiantamentos - Pgts Pós RJ	371.877	3,85%	385.628	3,93%	3,70%
Imobilizado	7.063.646	73,13%	6.948.987	70,88%	-1,62%
	7.743.193	80,16%	7.642.286	77,95%	-1,30%
Total do Ativo	9.659.212	100%	9.804.335	100%	1,50%

Fonte: Elaborado por VALUUP Consultoria a partir dos dados fornecidos pela BENDERTEC.



7. DEMONSTRAÇÕES CONTÁBEIS

No período entre março de 2017 e abril de 2017 os ativos da Empresa tiveram um acréscimo nominal de 1,50%, passando de R\$ 9.659.212 para R\$ 9.804.335.

Algumas importantes variações do grupo dos ativos estão nas seguintes contas: Contas a Receber Clientes, Adiantamento a Fornecedores, Adiantamentos – Pgts Pós RJ, Imobilizado

a) Contas a Receber Clientes (em R\$)

Verificamos que entre os períodos de março a abril, a conta Caixas e Equivalentes de Caixa sofreu uma variação em seu saldo de 16,59%, o equivalente a R\$ 273.512.

Descrição	Março 2017	Abril 2017	Variação mar x abr
Contas a Receber Clientes	1.649.147	1.922.659	16,59%

Fonte: Elaborado por VALUUP Consultoria a partir dos dados fornecidos pela BENDERTEC.

- Esclarecimentos sobre esta variação serão apresentados no próximo RMA.

b) Adiantamento a Fornecedores(em R\$)

A rubrica de Adiantamento a Fornecedores apresentou uma diminuição de 29,19% entre os períodos de março e abril, o equivalente a - R\$ 24.380.

Descrição	Março 2017	Abril 2017	Variação mar x abr
Adiantamentos a Fornecedores	83.528	59.148	-29,19%

Fonte: Elaborado por VALUUP Consultoria a partir dos dados fornecidos pela BENDERTEC.

- Esclarecimentos sobre esta variação serão apresentados no próximo RMA.



7. DEMONSTRAÇÕES CONTÁBEIS

c) Adiantamento – Pgts Pós RJ(em R\$)

Identificou-se que a conta Adiantamentos – Pgts Pós RJ teve um decréscimo em seu saldo entre março e abril de 3,70%, equivalente a R\$ 13.751.

Descrição	Março 2017	Abril 2017	Varição mar x abr
Adiantamentos - Pgts Pós RJ	371.877	385.628	3,70%

Fonte: Elaborado por VALUUP Consultoria a partir dos dados fornecidos pela BENDERTEC.

- Esclarecimentos sobre esta variação serão apresentados no próximo RMA.

d) Imobilizado(em R\$)

Verificamos que a conta Imobilizado sofreu variação negativa no mês de abril de 2017, tendo um decréscimo de 1,62% em seu saldo, que chegou ao valor de R\$6.948.987.

Descrição	Março 2017	Abril 2017	Varição mar x abr
Imobilizado	7.063.646	6.948.987	-1,62%

Fonte: Elaborado por VALUUP Consultoria a partir dos dados fornecidos pela BENDERTEC.

- Esclarecimentos sobre esta variação serão apresentados no próximo RMA.



7. DEMONSTRAÇÕES CONTÁBEIS

f) Mútuo Partes Relacionadas (em R\$)

A conta “Mútuo Partes Relacionadas” teve saldo inicial em dezembro de 2015 no valor de R\$263.192. Segundo informações recebidas da Recuperanda, este valor se refere a um empréstimo de mútuo realizado ao sócio Diogo Berté, com o valor de principal de R\$260.000.

Verificamos através dos balancetes mensais que os saldos originaram-se desde janeiro de 2015, conforme demonstramos na planilha abaixo:

Mês	Saldo Inicial	Acréscimo	Saldo Final
jan/15	-	16.350	16.350
fev/15	16.350	25.843	42.193
mar/15	42.193	33.571	75.764
abr/15	75.764	9.304	85.067
mai/15	85.067	4.135	89.202
jun/15	89.202	4.135	93.337
jul/15	93.337	4.135	97.472
ago/15	97.472	55.394	152.866
set/15	152.866	99.096	251.961
out/15	251.961	40.000	291.961

Fonte: Elaborado por VALUUP Consultoria a partir dos dados fornecidos pela BENDERTEC.

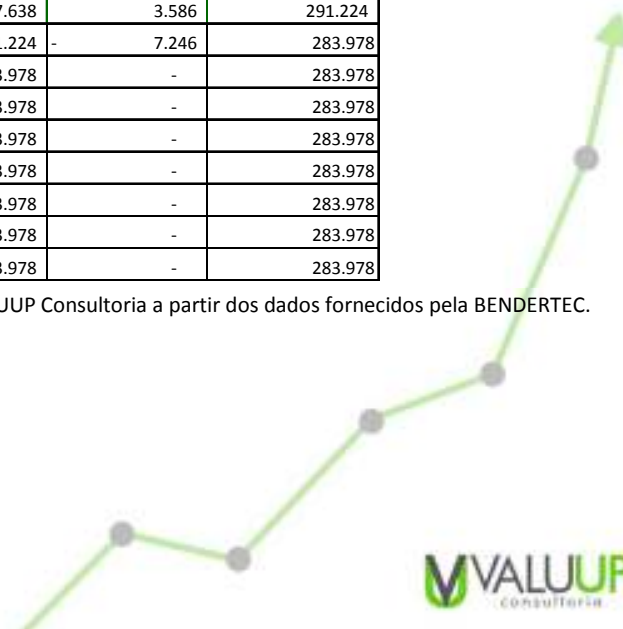
Descrição	Março 2017	Abril 2017	Varição mar x abr
Mútuo Parte Relacionadas	283.978	283.978	0,00%

Fonte: Elaborado por VALUUP Consultoria a partir dos dados fornecidos pela BENDERTEC.

Foram solicitados o contrato de acordo de mútuo assinado e o comprovante de transferência de partes relacionadas na sua origem. Porém apenas o contrato de mútuo assinado foi enviado.

Mês	Saldo Inicial	Acréscimo	Saldo Final
jan/16	263.192	2.928	266.119
fev/16	266.119	2.928	269.047
mar/16	269.047	4.245	273.292
abr/16	273.292	3.586	276.879
mai/16	276.879	3.586	280.465
jun/16	280.465	3.587	284.052
jul/16	284.052	3.586	287.638
ago/16	287.638	3.586	291.224
set/16	291.224	7.246	283.978
out/16	283.978	-	283.978
nov/16	283.978	-	283.978
dez/16	283.978	-	283.978
jan/17	283.978	-	283.978
fev/17	283.978	-	283.978
mar/17	283.978	-	283.978
abr/17	283.978	-	283.978

Fonte: Elaborado por VALUUP Consultoria a partir dos dados fornecidos pela BENDERTEC.



7. DEMONSTRAÇÕES CONTÁBEIS

g) Imobilizado

As informações demonstradas são referentes ao último período recebidas, visto que a Recuperanda não apresentou os dados de Abril para elaboração do 15º RMA.



7. DEMONSTRAÇÕES CONTÁBEIS

7.1.2 Passivo

Composição do passivo e patrimônio líquido entre março de 2017 e abril de 2017 (em R\$)

Passivo (em R\$)	Março 2017	AV	Abril 2017	AV	AH
Passivo Circulante					
Fornecedores	214.064	1,61%	236.028	1,74%	10,26%
Obrigações Trabalhistas e previdenciárias	1.268.516	9,51%	992.373	7,31%	-21,77%
Obrigações Tributárias	565.273	4,24%	552.371	4,07%	-2,28%
Outras contas a pagar	133.676	1,00%	179.384	1,32%	34,19%
	2.181.530	16,36%	1.960.157	14,44%	-10,15%
Passivo não Circulante					
Obrigações Tributárias	429.172	3,22%	873.313	6,43%	103,49%
Obrigações a pagar - RJ	12.475.762	93,56%	12.475.762	91,89%	0,00%
(-) Juros a apropriar - AVP - RJ	(1.529.076)	-11,47%	(1.529.076)	-11,26%	0,00%
(+/-) Variação Cambial Pós RJ	(222.221)	-1,67%	(203.201)	-1,50%	-8,56%
	11.153.637	83,64%	11.616.798	85,56%	4,15%
Total Passivo	13.335.167	100%	13.576.955	100%	1,81%
Patrimonio Líquido (em R\$)					
Capital Social	80.000	-2%	80.000	-2%	0,00%
Lucros/Prejuízos Acumulados	(3.755.955)	102,18%	(3.852.620)	102,12%	2,57%
Total do PL	- 3.675.955	-38,06%	- 3.772.620	-38,48%	2,63%
Total Passivo + PL	9.659.212	100%	9.804.335	100%	1,50%

Fonte: Elaborado por VALUUP Consultoria a partir dos dados fornecidos pela BENDERTEC.



7. DEMONSTRAÇÕES CONTÁBEIS

No período entre março de 2017 e abril de 2017 os Passivos da Empresa tiveram um acréscimo nominal de 1,81%, passando de R\$ 13.335.167 para R\$ 13.576.955. Já o Patrimônio Líquido apresentou variação nominal de 2,63%, passando de R\$ 3.675.955 para R\$ 3.772.620

Algumas importantes variações do grupo dos passivos estão nas seguintes contas: Obrigações Trabalhistas e Previdenciárias, Obrigações Tributárias PC e PNC, Outras Contas a Pagar

a) Obrigações Trabalhistas e Previdenciárias (em R\$)

Observamos que a conta Obrigações Trabalhistas e Previdenciárias, registrou um decréscimo de 21,77% no mês de abril com relação a março, equivalente a - R\$ 276.143.

Descrição	Março 2017	Abril 2017	Variação mar x abr
Obrigações Trabalhistas e previdenciárias	1.268.516	992.373	-21,77%

Fonte: Elaborado por VALUUP Consultoria a partir dos dados fornecidos pela BENDERTEC.

- Esclarecimentos sobre esta variação serão apresentados no próximo RMA.

b) Obrigações Tributárias(em R\$)

Observamos que a conta de Obrigações Tributárias(PC) registrou um decréscimo de -2,28% no mês de abril em relação a março, com o seu saldo chegando a R\$ 552.371. Já em Obrigações Tributárias (PNC), houve um aumento de 103,49% em seu saldo.

Descrição	Março 2017	Abril 2017	Variação mar x abr
Obrigações Tributárias - PC	565.273	552.371	-2,28%
Obrigações Tributárias - PNC	429.172	873.313	103,49%

Fonte: Elaborado por VALUUP Consultoria a partir dos dados fornecidos pela BENDERTEC.

- Esclarecimentos sobre esta variação serão apresentados no próximo RMA.



7. DEMONSTRAÇÕES CONTÁBEIS

c) Outras contas a Pagar (em R\$)

Observamos que a conta Outras contas a Pagar registrou um aumento de 34,19% no mês de abril em relação a março, com o seu saldo chegando a R\$ 179.384.

Descrição	Março 2017	Abril 2017	Varição mar x abr
Outras contas a pagar	133.676	179.384	34,19%

Fonte: Elaborado por VALUUP Consultoria a partir dos dados fornecidos pela BENDERTEC.

- Esclarecimentos sobre esta variação serão apresentados no próximo RMA.



7. DEMONSTRAÇÕES CONTÁBEIS

7.1.3 Demonstração do Resultado

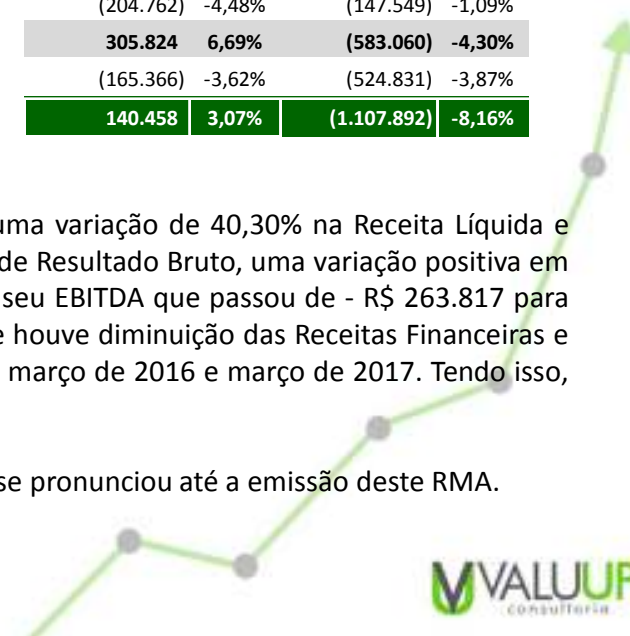
Demonstração dos resultados de abril 2016 e abril de 2017 (em R\$)

Contas do DRE	Abril 2017			Acumulado 2017		Abril 2016			Acumulado 2016		
	Valor	AV	AH	Valor	AV	Valor	AV	Valor	AV		
Receita líquida de venda de bens e/ou serviços	863.408	100,00%	40,30%	1.211.397	100,00%	4.569.330	100,00%	1.211.397	100,00%	13.573.993	100,00%
Custo dos Bens e/ou Serviços Vendidos	(949.786)	-110,00%	-16,23%	(795.650)	-65,68%	(2.726.977)	-59,68%	(10.105.838)	-74,45%	(10.105.838)	-74,45%
Resultado Bruto	(86.378)	-10,00%	34,32%	415.746	34,32%	1.842.353	40,32%	415.746	25,55%	3.468.155	25,55%
Despesas Gerais e Administrativas	(177.439)	-20,55%	17,49%	(208.471)	-17,21%	(801.582)	-17,54%	(2.635.043)	-19,41%	(2.635.043)	-19,41%
Resultado Antes dos Juros, Impostos, Depreciação e Amortização (EBTIDA)	(263.817)	-30,56%	17,11%	207.276	17,11%	1.040.771	22,78%	(263.817)	6,14%	833.112	6,14%
Depreciação	(115.556)	-13,38%	0,76%	(116.429)	-9,61%	(565.300)	-12,37%	(1.587.827)	-11,70%	(1.587.827)	-11,70%
Resultado Antes dos Juros, Impostos (EBIT)	(379.373)	-43,94%	7,50%	90.847	7,50%	475.470	10,41%	(379.373)	-5,56%	(754.715)	-5,56%
Resultado Financeiro Líquido	23.334	2,70%	-770,84%	(156.535)	-12,92%	(169.646)	-3,71%	23.334	1,26%	171.655	1,26%
Receitas Financeiras	24.916	2,89%	-99,70%	75	0,01%	35.116	0,77%	319.204	2,35%	319.204	2,35%
Despesas Financeiras	(1.582)	-0,18%	9801,11%	(156.610)	-12,93%	(204.762)	-4,48%	(147.549)	-1,09%	(147.549)	-1,09%
Resultado Antes dos Tributos sobre o Lucro	(356.039)	-41,24%	-81,55%	(65.688)	-5,42%	305.824	6,69%	(356.039)	-4,30%	(583.060)	-4,30%
Imposto de Renda e Contribuição Social Corrente	(24.377)	-2,82%	40,51%	(34.252)	-2,83%	(165.366)	-3,62%	(524.831)	-3,87%	(524.831)	-3,87%
Resultado do Período	(380.416)	-44,06%	-73,73%	(99.940)	-8,25%	140.458	3,07%	(380.416)	-8,16%	(1.107.892)	-8,16%

Fonte: Elaborado por VALUUP Consultoria a partir dos dados fornecidos pela BENDERTEC.

Analisando a DRE do período de abril de 2016 e abril de 2017, pode-se perceber uma variação de 40,30% na Receita Líquida e diminuição de 16,23% no Custos dos Bens e Serviços Vendidos, gerando R\$ 415.746 de Resultado Bruto, uma variação positiva em relação a março de 2016, tendo como consequência uma variação de -178,57% em seu EBITDA que passou de - R\$ 263.817 para R\$ 207.276. Houve também variação no grupo de Resultado Financeiro Líquido, onde houve diminuição das Receitas Financeiras e Despesas Financeiras, ocasionando uma variação negativa no grupo de - 770,84% de março de 2016 e março de 2017. Tendo isso, o Resultado do período de abril de 2017 foi de - R\$ 99.940.

- Esclarecimentos sobre as variações foram requisitados a Recuperanda, a qual não se pronunciou até a emissão deste RMA.



7. DEMONSTRAÇÕES CONTÁBEIS

7.1.3 Demonstração do Resultado

a) Composição da Receita Bruta (R\$)

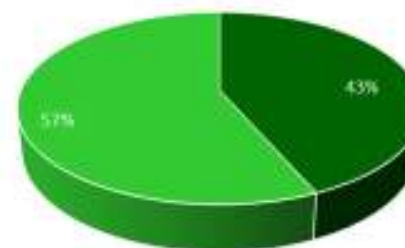
Conforme informações recebidas pela Recuperanda, segue abaixo a composição da receita no mês de março de 2017 e abril de 2017, assim como os valores apresentados nas demonstrações de resultado nos respectivos meses:

Competência	DRE	Composição Receitas	Diferença
Março 2017	1.229.962	1.092.864	137.098
Abril 2017	1.211.397	987.963	223.434
Total	2.441.359	2.080.827	360.531

Fonte: Elaborado por VALUUP Consultoria a partir dos dados fornecidos pela BENDERTEC.

- O período de abril houve um aumento de receita pela fábrica de Curitiba, variando - 18,51% comparado com o mês de março. Já Pindamonhangaba teve também diminuição de receita, chegando a R\$ 558.903, -1,31% comparado com o mês anterior.

Distribuição das vendas



■ Curitiba ■ Pindamonhangaba

Fonte: Elaborado por VALUUP Consultoria a partir dos dados fornecidos pela BENDERTEC.



7. DEMONSTRAÇÕES CONTÁBEIS

7.1.5 Indicadores BENDERTEC

Quadro geral de indicadores

Grupo	Denominação	Fórmulas	Interpretação
Índices de Liquidez	Liquidez Geral	$\frac{\text{Ativo Circulante} + \text{Ativo não Circulante}}{\text{Passivo Circulante} + \text{Passivo não Circulante}}$	Quanto a empresa possui de ativo total para cada R\$ 1 de dívida total, destacando a capacidade de pagamento no longo prazo. Quanto maior, melhor.
	Liquidez Imediata	$\frac{\text{Disponível}}{\text{Passivo Circulante}}$	Quanto a empresa possui de caixa e aplicações financeiras para cada R\$ 1 de dívida de curto prazo, destacando a sua capacidade de pagamento no curtíssimo prazo. Quanto maior, melhor.
	Liquidez Seca	$\frac{\text{Ativo Circulante} - \text{Estoques}}{\text{Passivo Circulante}}$	Quanto a empresa possui de ativo líquido (ativo circulante - estoques) para cada R\$ 1 de dívida de curto prazo. Quanto maior, melhor.
	Liquidez Corrente	$\frac{\text{Ativo Circulante}}{\text{Passivo Circulante}}$	Quanto a empresa possui de ativo circulante para cada R\$ 1 de dívida de curto prazo. Quanto maior, melhor.
Índices de Endividamento	Endividamento Geral	$\frac{\text{Capital de Terceiros}}{\text{Ativo Total}}$	Quanto a empresa possui de capital de terceiros financiando o ativo da empresa. Quanto menor, melhor.
	Composição do Endividamento	$\frac{\text{Passivo Circulante}}{\text{Capital de Terceiros}}$	Qual o percentual de obrigações a curto prazo em relação às obrigações totais. Quanto menor, melhor.

Fonte: Elaborado por VALUUP Consultoria. Referência: Alexandre ASSAF NETO. **Estrutura e análise de balanços: Um enfoque econômico-financeiro**. São Paulo: Atlas, 2010.

7. DEMONSTRAÇÕES CONTÁBEIS

Quadro geral de indicadores (continuação)

Grupo	Denominação	Fórmulas	Interpretação
Índices Rentabilidade	Margem Líquida	$\frac{\text{Lucro Líquido}}{\text{Receita Líquida}}$	Quanto a empresa obtém de lucro para cada R\$ 100 vendidos. Quanto maior, melhor.
	Rentabilidade do Ativo	$\frac{\text{Lucro Líquido (anualizado)}}{\text{Ativo Médio}}$	Quanto a empresa obtém de lucro para cada R\$ 100 investidos. Quanto maior, melhor.
	Produtividade	$\frac{\text{Receita Líquidas} * 12}{\text{Ativo Médio}}$	Quanto a empresa obtém de receita líquida para cada R\$ 1 investido. Quanto maior, melhor.
Índices de Riscos	Margem EBITDA (em %)	$\frac{\text{EBITDA}}{\text{Receita Líquida}}$	Mede a capacidade da empresa em gerar caixa operacional em função de sua capacidade de venda. Quanto maior, melhor.
	Dívida Líquida sobre EBITDA	$\frac{\text{Dívida Financeira Líquida}}{\text{EBITDA} * 12}$	Destaca o valor da dívida da empresa em função de sua geração de caixa. Em empresas saudáveis esse índice não passa de três ou quatro vezes. Quanto maior, pior.
	Dívida Financeira de CP sobre EBITDA	$\frac{\text{Despesas Financeiras de CP}}{\text{EBITDA}}$	Destaca o valor da dívida financeira de curto prazo da empresa em função de sua capacidade de geração de caixa. Quanto maior, pior.
	Índice de Cobertura de Juros EBIT	$\frac{\text{EBIT}}{\text{Pagamento de juros}}$	Mede a capacidade de geração de lucros suficiente para pagamento de juros previstos em contratos. Quanto maior, melhor.

Fonte: Elaborado por VALUUP Consultoria. Referência: Alexandre ASSAF NETO. **Estrutura e análise de balanços: Um enfoque econômico-financeiro**. São Paulo: Atlas, 2010.

7. DEMONSTRAÇÕES CONTÁBEIS

Indicadores de Liquidez, BENDERTEC: mar/17 a abr/17.

Indicadores de Liquidez	Março 2017	Abril 2017
Liquidez Geral	0,72	0,72
Liquidez Imediata	0,02	0,02
Liquidez Seca	0,88	1,10
Liquidez Corrente	0,88	1,10

Fonte: Elaborado por VALUUP Consultoria a partir das informações contábeis fornecidas pela BENDERTEC.

O índice de **Liquidez Geral** da Recuperanda no exercício de março a abril permaneceu em 0,72. Para cada R\$ 100 de dívida a Empresa apresentou R\$ 72 em ativos. Neste sentido, há uma manutenção na sua capacidade de pagamento das dívidas no longo prazo.

Na **Liquidez Imediata** observou-se uma constância de 0,02 tanto em março quanto abril. Ou seja, para cada R\$ 100 de dívida de curto prazo, a empresa possuía em novembro R\$ 2 de caixa e aplicações financeiras.

O índice de **Liquidez Seca** é o mesmo do índice de liquidez corrente pois a BENDERTEC não apresenta estoques nas demonstrações financeiras.

No caso da **Liquidez Corrente**, de março para abril houve um aumento do índice de 0,88 para 1,10, isto é, a empresa demonstrou melhora, visto que quanto maior o índice melhor.



7. DEMONSTRAÇÕES CONTÁBEIS

Indicadores de Endividamento, BENDERTEC: mar/17 a abr/17.

Indicadores de Endividamento	Março 2017	Abril 2017
Endividamento Geral	138,06%	138,48%
Composição do Endividamento	16,36%	14,44%

Fonte: Elaborado por VALUUP Consultoria a partir das informações contábeis fornecidas pela BENDERTEC.

O nível de **Endividamento Geral** da empresa sofreu um aumento no período analisado. Em março, 138,06% do ativo era financiado por dívidas e em abril esse valor aumentou para 138,48. As operações da BENDERTEC estão fortemente alavancadas a partir da utilização de capital de terceiros.

Com relação à **Composição do Endividamento**, houve uma melhora, visto que para análise deste índice quanto menor o valor, melhor. Tendo isso, o valor do indicador no mês de março foi 16,36% passando para 14,44% em abril.



7. DEMONSTRAÇÕES CONTÁBEIS

Indicadores de Rentabilidade, BENDERTEC: abr/16 e abr/17.

Indicadores de Rentabilidade	Abril 2016	Abril 2017
Margem Líquida	-44,06%	-8,25%
Rentabilidade do Ativo	-37,51%	-11,57%
Produtividade	1,05	1,48

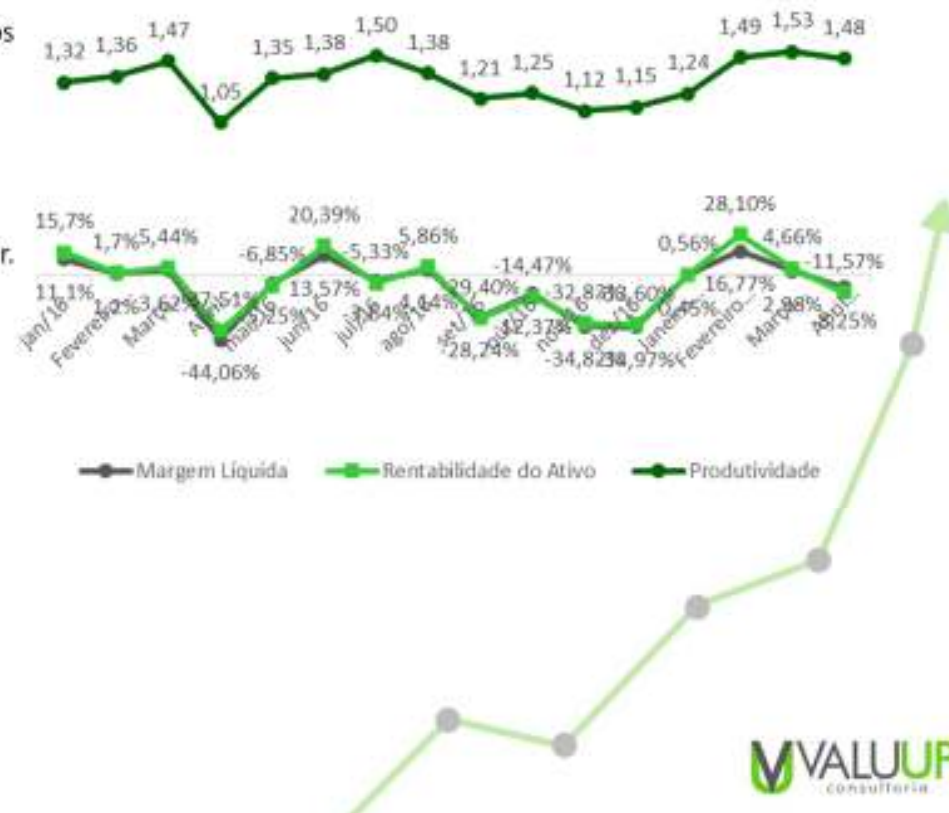
Fonte: Elaborado por VALUUP Consultoria a partir das informações contábeis fornecidas pela BENDERTEC.

Salientamos que devido a ausência de registro contábil de alguns custos, conforme informado pela Recuperanda, todos os indicadores que utilizam as margens de resultado ou EBITDA apresentam distorções positivas.

A **Margem Líquida** teve uma variação positiva de abril de 2016 para abril de 2017, passando de -44,06% para -8,25%. Conforme indicado, este índice quanto maior melhor.

Com a empresa operando com prejuízo no período, o índice de **Rentabilidade do Ativo** também assumiu um valor negativo, chegando em abril de 2017 com -11,57% apresentando uma melhora comparado com o mês de abril de 2016 com -37,51%.

A **Produtividade** da empresa, em abril de 2016, indicou que para cada R\$ 1 investido a empresa gerou R\$0,05 de receita líquida. Já em abril de 2017 para cada R\$ 1 investido a empresa gerou R\$0,48 de receita líquida.



7. DEMONSTRAÇÕES CONTÁBEIS

Indicadores de Risco, BENDERTEC: abr/16 e abr/17.

Indicadores de Risco	Abril 2016	Abril 2017
Margem EBITDA (em %)	-30,56%	17,11%
Dívida Líquida sobre EBITDA	-3,27	4,32
Dívida Financeira de CP sobre EBITDA	0,00	0,00
Cobertura de Juros	-239,85	0,58

Fonte: Elaborado por VALUUP Consultoria a partir das informações contábeis fornecidas pela BENDERTEC.

Salientamos que devido a ausência de registro contábil de alguns custos, conforme informado pela Recuperanda, todos os indicadores que utilizam as margens de resultado ou EBITDA apresentam distorções positivas.

A **Margem EBITDA** apresentou aumento, saindo dos -30,56% em abril de 2016 para 17,11% em abril de 2017, representando que a empresa teve uma melhora na geração de caixa operacional em razão da capacidade de venda.

A **Dívida Líquida sobre EBITDA** passou de -3,27 em abril de 2016 para 4,32 em abril de 2017. Destaca-se que este índice quanto maior for, pior, pois evidencia o valor da dívida da empresa em função de sua geração de caixa.

Como a empresa não registrou empréstimos e financiamentos no Passivo Circulante em abril de 2017, o indicador de **Dívida Financeira de CP sobre EBITDA** foi nulo.

O índice de **Cobertura de Juros** positiva destaca que a capacidade de geração de caixa consegue cumprir com as obrigações resultantes de compromissos com juros. Houve uma melhora deste índice de -239,85 em abril de 2016 para 0,58 em abril de 2017 retratando uma melhora a situação da Recuperanda frente a seus compromissos de juros previstos em contratos.



SUMÁRIO

1. LISTA DE SIGLAS E TERMOS
2. CONSIDERAÇÕES INICIAIS
3. BENDERTEC – EMPRESA E UNIDADES
4. ESTRUTURA DA GESTÃO ADMINISTRATIVA
5. EVOLUÇÃO DO QUADRO DE PESSOAL
6. NÍVEL DE ATIVIDADE DAS UNIDADES
7. DEMONSTRAÇÕES CONTÁBEIS
- 8. QUADRO DE CREDORES**
9. NOTIFICAÇÕES E ESCLARECIMENTOS
10. CONSIDERAÇÕES FINAIS



8. QUADRO DE CREDORES

A Administradora Judicial divulgou e foi publicado em edital no dia 16 de março de 2016 nos autos relação de credores após análise da mesma e apreciação de divergências e habilitações, tendo a seguinte composição (em R\$):

RJ Bendertec	Valor Original	Credores
Classe II	5.607.364	7
Classe III	5.974.124	8
Total	11.581.488	15

Fonte: Elaborado por VALUUP Consultoria a partir dos dados fornecidos pela BENDERTEC.

Credores Classe II – Garantia Real

BANCO VOLKSWAGEN S.A. – R\$ 1.080.894,66
 BANCO DO BRASIL S.A. – R\$ 1.852.260,81
 BANCO BRADESCO S.A. – R\$ 401.383,49
 BANCO CATERPILLAR S.A. – R\$ 130333,26
 CAIXA ECONOMICA FEDERAL – R\$ 1.372.202,71
 HSBC BANK BRASIL S.A. – R\$ 59.574,29
 BANCO SANTANDER S.A. – R\$ 710.714,80

Credores Classe III – Quirografários

MEP COM. E SERVICOS DE MAQUINAS EQUIP. E PROCESSOS NA TRANSFORMACAO DE AÇO LTDA – R\$ 2.226.862,26
 AYMORÉ CRÉDITO FINANCIAMENTO E INVESTIMENTO S.A. – R\$ 6.705,30
 BANCO DO BRASIL S.A. – R\$ 1.393.161,92
 BANCO BRADESCO S.A. – R\$ 421.310,78
 CAIXA ECONOMICA FEDERAL – R\$ 195.219,21
 HSBC BANK BRASIL S.A. – R\$ 299.157,32
 SLE FOMENTO MERCANTIL LTDA – R\$ 801.950,90
 BANCO SANTANDER S.A. – R\$ 629.756,72



SUMÁRIO

1. LISTA DE SIGLAS E TERMOS
2. CONSIDERAÇÕES INICIAIS
3. BENDERTEC – EMPRESA E UNIDADES
4. ESTRUTURA DA GESTÃO ADMINISTRATIVA
5. EVOLUÇÃO DO QUADRO DE PESSOAL
6. NÍVEL DE ATIVIDADE DAS UNIDADES
7. DEMONSTRAÇÕES CONTÁBEIS
8. QUADRO DE CREDORES
9. NOTIFICAÇÕES E ESCLARECIMENTOS
10. CONSIDERAÇÕES FINAIS



9. NOTIFICAÇÕES E ESCLARECIMENTOS

Pendências do 14º RMA:

- Quadro do Imobilizado

Pendências do 14º RMA:

- Nível de atividade nas plantas;
- Estrutura de Gestão e Remuneração;
- Quadro do Imobilizado

Pendências do 13º RMA:

- Nível de atividade nas plantas;
- Estrutura de Gestão e Remuneração;

Respostas referentes ao 14º BP:

Ativo:

- Contas a Receber Clientes: 12,78%

R: Houve aumento no faturamento do mês 03/2017 (1.284.002,02) comparado com o mês 02/2017 (1.240.454,97).

- Tributos a recuperar: 19,09%

R: O aumento verificado nesta conta refere-se as aquisições de matéria prima da Votorantim para a confecção de novos produtos, ocasionando desta forma este acúmulo de ICMS a recuperar.

- Adiantamento a Fornecedores: -18,10%

R: A redução verificada nesta conta deve-se em função de que no mês de fevereiro/2017 foi efetuado adiantamento para o fornecedor Votorantim para aquisição de matéria prima. A mercadoria foi entregue no mês de março/2017 e foram baixadas as referidas duplicatas.

40



VALUUP
consultoria



9. NOTIFICAÇÕES E ESCLARECIMENTOS

Respostas referentes ao 14º BP(cont.):

- Adiantamentos – Pgts Pós RJ: 6%

R: Esta conta refere-se ao pagamento parcelado das rescisões trabalhistas ocorridas após o evento da RJ, fato este que pode oscilar de um mês para outro de acordo com a quantidade de rescisões e a quantidade de parcelas que as mesmas serão pagas.

Passivo:

- Obrigações Trabalhistas e Previdenciárias: 3,16%

R: O aumento verificado nesta conta deve-se em função do lançamento da parcela mensal das provisões de férias, 13º salário e os encargos sociais.

- Obrigações Tributárias – PC: 4,16%

R: O aumento desta rubrica deve-se em função do fechamento do trimestre para apuração do IRPJ e CSLL, onde é apurado o adicional do IRPJ.

- Outras contas a pagar: -39,83%

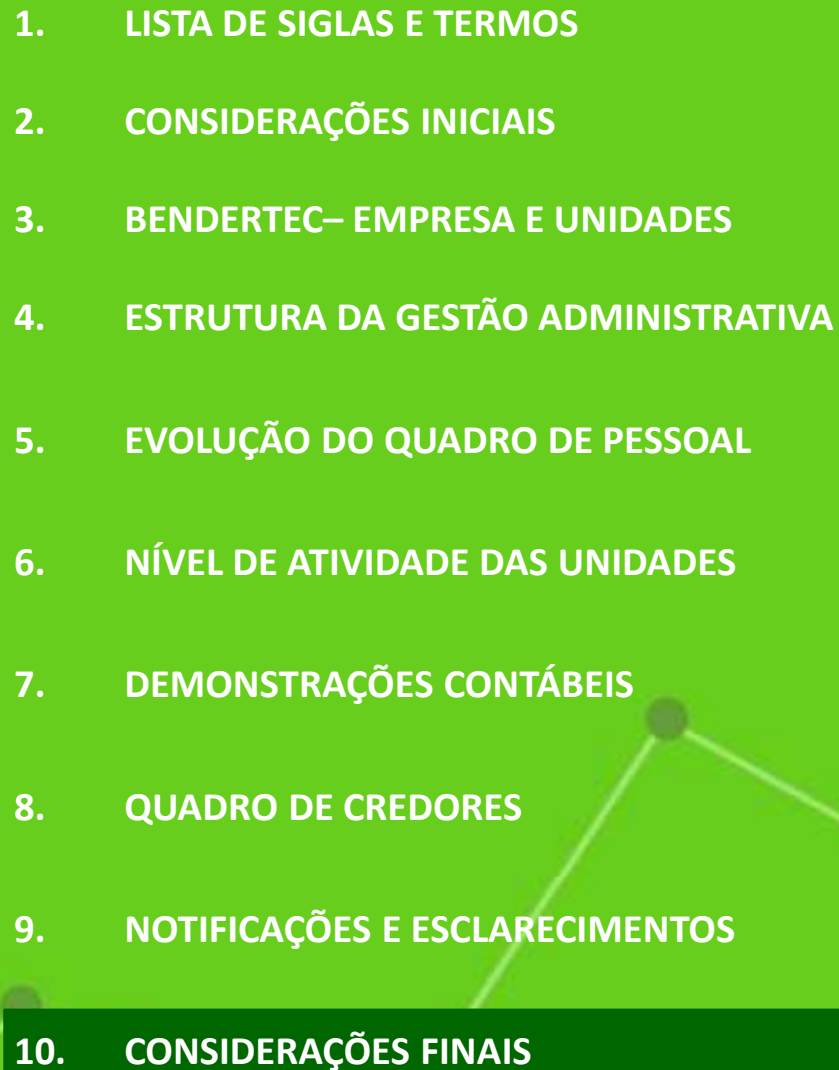
R: A variação verificada nesta conta refere-se ao aluguel do mês, cujo vencimento se deu entre os dias 25 a 28 de fevereiro (Carnaval), pago no primeiro dia útil do mês de março/2017.

- Variação Cambial Pós RJ: -9,32%

R: A redução verificada nesta conta refere-se a variação cambial entre o Euro e o Real.



SUMÁRIO

1. LISTA DE SIGLAS E TERMOS
 2. CONSIDERAÇÕES INICIAIS
 3. BENDERTEC– EMPRESA E UNIDADES
 4. ESTRUTURA DA GESTÃO ADMINISTRATIVA
 5. EVOLUÇÃO DO QUADRO DE PESSOAL
 6. NÍVEL DE ATIVIDADE DAS UNIDADES
 7. DEMONSTRAÇÕES CONTÁBEIS
 8. QUADRO DE CREDORES
 9. NOTIFICAÇÕES E ESCLARECIMENTOS
 10. CONSIDERAÇÕES FINAIS
- 



10. CONSIDERAÇÕES FINAIS

Pela exposto apresentado, este Administrador Judicial destaca as seguintes considerações finais:

- No dia 10/03/2017 foi realizada a Assembleia Geral de Credores e foi votada a suspensão pelo prazo de 90 dias para a elaboração o novo plano de recuperação judicial.





R. Prof. Pedro Viriato Parigot de Souza, 3901
81280-330
Curitiba – PR – Brasil
Telefone: (41) 3018-7800
www.valuup.com.br
valuup@valuup.com.br

