

BENDERTEC SOLUÇÕES EM AÇO EIRELI – Em
Recuperação Judicial

RELATÓRIO MENSAL DE ATIVIDADES DA
RECUPERANDA: AGOSTO DE 2017.

16/10/2017



Curitiba, 16 de outubro de 2017.

A

EXCELENTÍSSIMA SENHORA DOUTORA JUÍZA DE DIREITO DA 2ª VARA DE FALÊNCIAS E RECUPERAÇÃO JUDICIAL DO FORO CENTRAL DA COMARCA DA REGIÃO METROPOLITANA DE CURITIBA/PR.

Referente ao processo nº 0033079-54.2015.8.16.0185

Prezada Ex.^{ma} Doutora: Luciane Pereira Ramos

Em consonância com o disposto na alínea "c", inciso II, do artigo 22 da Lei no 11.101/2005 - Lei de Recuperando de Empresas e Falências ("LREF") - a **VALUUP CONSULTORIA E ASSESSORIA LTDA ("VALUUP")**, Administradora Judicial nomeada, submete a apreciação de V. Exa. o décimo nono Relatório Mensal de Atividades (RMA) referente ao mês de agosto de 2017, da empresa **BENDERTEC SOLUÇÕES EM AÇO – EIRELI ("BENDERTEC", "Empresa" ou "Recuperanda")**.

Nossas observações apresentadas neste Relatório são baseadas em informações contábeis, financeiras e operacionais disponibilizadas pela Recuperada à respeito de suas atividades, inclusive sob as penas do artigo 171 da LREF.

Essas informações, tanto de caráter quantitativo como qualitativo, não foram objeto de quaisquer procedimentos de auditoria, procedimentos estes regulados e normatizados pela Comissão de Valores Mobiliários ("CVM"), Banco Central do Brasil ("BACEN") e Instituto dos Auditores Independentes do Brasil ("IBRACON"), por implicarem em trabalhos específicos não contemplados pela LREF. O Administrador Judicial não pode, portanto, garantir ou afirmar a correção, a precisão ou, ainda, que as informações prestadas pela Recuperanda estejam completas e apresentem todos os dados relevantes.



Dessa forma, não podemos expressar, como de fato não expressamos, uma opinião sobre as demonstrações financeiras da Recuperanda para os períodos apresentados neste Relatório Mensal de Atividades (“RMA”).

Todavia esse Administrador Judicial trabalhou com a maior diligência possível, de forma a identificar eventuais irregularidades ou exceções, sempre reportando caso constate qualquer desvio possível de verificação.

Permanecendo a disposição de V.Sa. para quaisquer esclarecimentos adicionais que se fizerem necessários, subscrevemo-nos.

Atenciosamente,

VALUUP Consultoria e Assessoria Ltda.

CORECON-PR: 664

CRC-PR:00849/O-3

Luís Gustavo Budziak

CORECON-PR 6461-0

CRC-PR: 055.008/O-5

VALUUP Consultoria e Assessoria Ltda.

Lucas Lautert Dezordi

CORECON-PR: 6.795

VALUUP Consultoria e Assessoria Ltda.

Silvino Souza Neto

CRC-PR: 050.365/O-5

VALUUP Consultoria e Assessoria Ltda.

FORTI & Advogados Associados

OAB-PR 1.770

Fábio Forti

OAB-PR 29.080

Forti & Advogados Associados.

Lucas J. N. Verde dos Santos

OAB-PR: 57.849

Forti & Advogados Associados.

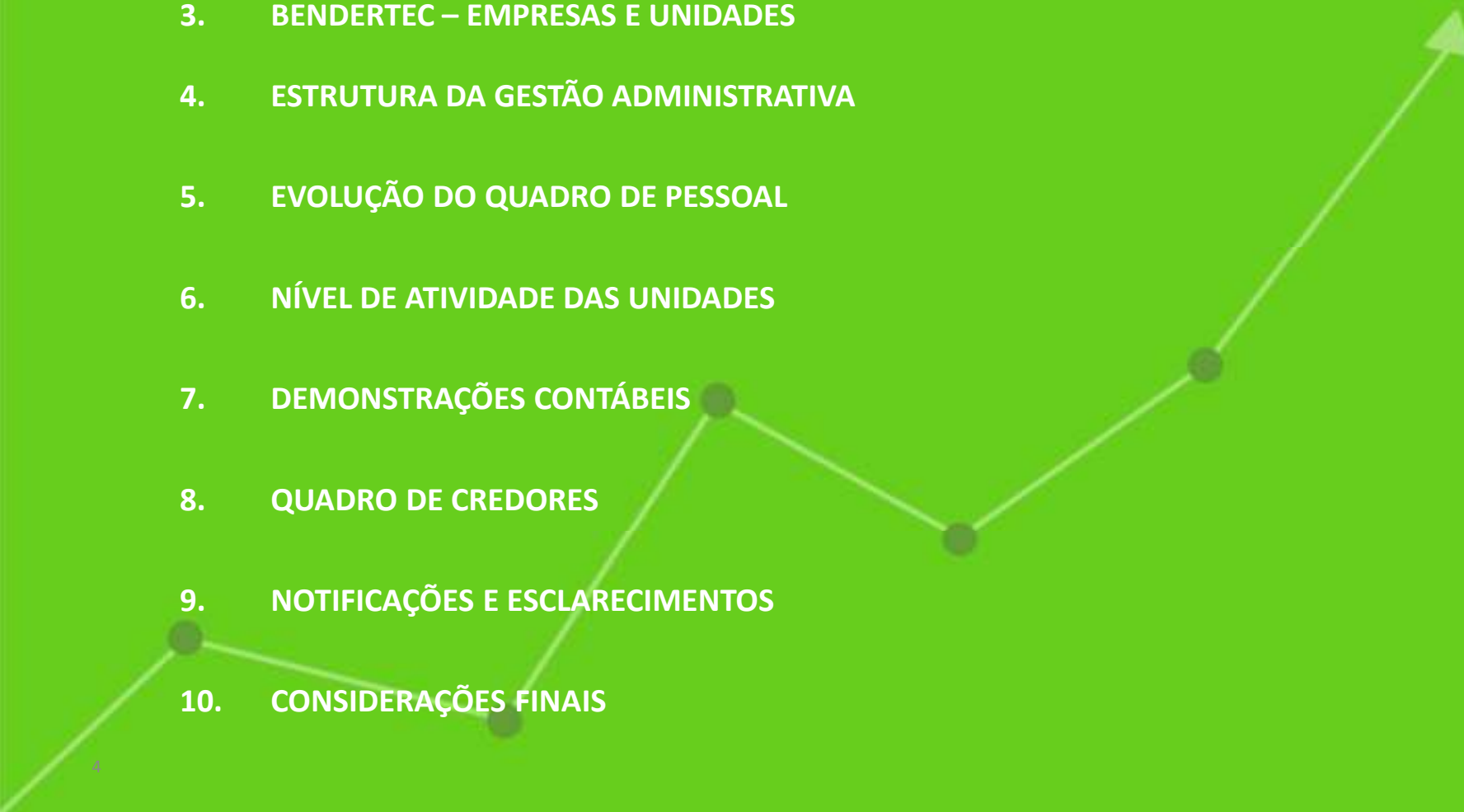
Sérgio Luiz Piloto Wyatt

OAB-PR 36.342

Forti & Advogados Associados.



SUMÁRIO

1. LISTA DE SIGLAS E TERMOS
 2. CONSIDERAÇÕES INICIAIS
 3. BENDERTEC – EMPRESAS E UNIDADES
 4. ESTRUTURA DA GESTÃO ADMINISTRATIVA
 5. EVOLUÇÃO DO QUADRO DE PESSOAL
 6. NÍVEL DE ATIVIDADE DAS UNIDADES
 7. DEMONSTRAÇÕES CONTÁBEIS
 8. QUADRO DE CREDORES
 9. NOTIFICAÇÕES E ESCLARECIMENTOS
 10. CONSIDERAÇÕES FINAIS
- 



1. LISTA DE SIGLAS E TERMOS

1.1. Legenda

- **AGC** – Assembleia Geral de Credores
- **AJ** – Administrador Judicial
- **AR** – Aviso de Recebimento
- **BP** – Balanço Patrimonial
- **Classe I** – Credores trabalhistas
- **Classe II** – Credores com direitos reais de garantia ou privilégios especiais
- **Classe III** – Credores quirografários e com privilégios gerais
- **Classe IV** - Credores de microempresas e empresas de pequeno porte
- **CP** – Curto Prazo
- **CPC** - Comitê de Pronunciamentos Contábeis
- **EBITDA** – sigla em inglês para Earnings before interests, taxes, depreciation and amortization (lucros antes de juros, impostos, depreciação e amortização)
- **EBIT** – sigla em inglês para Earnings before interests and taxes (lucros antes de juros e impostos)
- **DJE** – Diário de Justiça Eletrônico
- **k** – mil
- **LREF** – Lei de Recuperação de Empresas e Falência (Lei nº11.101/2005)
- **m** – milhão
- **MM** – Meritíssimo(a)
- **PJR** – Plano de Recuperação Judicial
- **RMA** - Relatório Mensal de Atividades
- **V. Srs** – Vossas Senhorias
- **EIRELI** – Empresa Individual de Responsabilidade Limitada
- **RJ** – Recuperação Judicial
- **DFC** – Demonstrativo de Fluxo de Caixa
- **DVA** - Demonstrativo de Valor Adicionado
- **CAGED** – Cadastro Geral de Empregados e Desempregados
- **ROL** - Receitas Operacionais Líquidas
- **IR** – Imposto de Renda
- **CSLL** – Contribuição Social sobre o Lucro Líquido
- **DF'S** – Demonstrações Financeiras



SUMÁRIO

1. LISTA DE SIGLAS E TERMOS
2. CONSIDERAÇÕES INICIAIS
3. BENDERTEC – EMPRESA E UNIDADES
4. ESTRUTURA DA GESTÃO ADMINISTRATIVA
5. EVOLUÇÃO DO QUADRO DE PESSOAL
6. NÍVEL DE ATIVIDADE DAS UNIDADES
7. DEMONSTRAÇÕES CONTÁBEIS
8. QUADRO DE CREDORES
9. NOTIFICAÇÕES E ESCLARECIMENTOS
10. CONSIDERAÇÕES FINAIS



2. CONSIDERAÇÕES INICIAIS

2.1. Conhecimento da Empresa

A apresentação da Empresa, descrita nessa “Consideração Inicial” foi fornecida pela BENDERTEC. A Empresa começou suas operações em 2006, com o nome comercial de AÇOTEC com 05 empregados. Dedicava-se à terceirização do corte e dobra de vergalhões de aço para construção civil, em parceria com a terceira maior siderúrgica do país, a Votorantim Siderurgia.

- a. Segundo a Empresa seu objetivo sempre foi a prestação de um serviço de qualidade, respeitando o meio ambiente, gerando economia para seu cliente e participando ativamente do desenvolvimento no país. Desde o início de sua atividade, buscou investir constantemente em tecnologia, processos e pessoas, gerando um produto de qualidade.
- b. Em 2011, em decorrência da existência de uma empresa homônima em Santa Catarina, mudou seu nome para BENDERTEC.
- c. Ano a ano a BENDERTEC continuou a crescer, financiada pelo bom momento da construção civil, pela gestão

empresarial de executivos bem preparados e pela motivação de seus colaboradores. Em 2013, estimulado pela própria Votorantim Siderurgia, que precisava expandir rapidamente sua capacidade produtiva para atender a grande demanda do mercado a BENDERTEC ampliou suas instalações em Curitiba (“CT”). No mesmo ano teve um novo contrato celebrado para abertura de uma filial no interior de São Paulo, na cidade de Pindamonhangaba – SP visando atender as unidades produtoras de aço da Votorantim (Barra Mansa e Resende) e os maiores centros consumidores do país (região Sudeste).

- d. A filial de Pindamonhangaba – SP (“PD”) foi instalada em um galpão com mais de 4.000m² de área fabril e capacidade para superar as 3.000 mil toneladas mensais de aço cortado e dobrado, tendo ainda potencial para geração de mais de 200 empregos diretos.



2. CONSIDERAÇÕES INICIAIS

2.2. Solicitações das informações

As principais informações divulgadas no RMA foram obtidas a partir dos relatórios e dados fornecidos pela própria Recuperanda ao Administrador Judicial.

Este relatório tem como foco, sintetizar essas informações em tópicos. Destacando a estrutura da Empresa, suas unidades operacionais, governança corporativa, quadro de funcionários, nível de atividade, demonstrações contábeis e o quadro de credores sintetizado realizado pela própria BENDERTEC.

Este relatório tem como período de abrangência as informações e dados obtidos entre os dias 01/08/2017 a 31/08/2017 (documentação não recebida).

Foi acordado com a Recuperanda que os documentos deveriam ser disponibilizados até dia 20 do mês posterior ao das análises, os quais seriam:

- Estrutura de gestão (cargos e remuneração mensal após pedido RJ)
- Eventos relevantes ocorridos no mês;
- Evolução do quadro de pessoal (evolução mensal, informando quantos empregados foram admitidos e quantos empregados foram demitidos);
- CAGED;

- Nível de atividade das plantas (Informando qual a capacidade total de produção mensal e a quantidade produzida em toneladas ou peças). Se houve alterações na capacidade total instalada, informar o motivo;
- Evolução mensal dos ativos imobilizados (por grupos de ativos);
- Demonstrações financeiras e balancete analítico;
- Composição das despesas;
- Composição receitas e despesas financeiras; e
- Perspectivas de negócios futuros (negócios em andamento, carteira de pedidos/contratos, backlog x novos);
- Contrato de locação da planta de Pindamonhangaba;
- Composição da conta de variação cambial;
- Composição da conta de adiantamento a fornecedores;
- Composição rubrica imobilizado em andamento;
- Composição da receita bruta por conta de sua diferença entre os valores no DRE e na composição de receitas.



2. CONSIDERAÇÕES INICIAIS

Pendências do 19º RMA:

- Estrutura de gestão (cargos e remuneração mensal após pedido RJ)
- Eventos relevantes ocorridos no mês;
- Evolução do quadro de pessoal (evolução mensal, informando quantos empregados foram admitidos e quantos empregados foram demitidos);
- CAGED;
- Nível de atividade das plantas (Informando qual a capacidade total de produção mensal e a quantidade produzida em toneladas ou peças). Se houve alterações na capacidade total instalada, informar o motivo;
- Evolução mensal dos ativos imobilizados (por grupos de ativos);
- Demonstrações financeiras e balancete analítico;
- Composição das despesas;
- Composição receitas e despesas financeiras; e
- Perspectivas de negócios futuros (negócios em andamento, carteira de pedidos/contratos, backlog x novos);
- Contrato de locação da planta de Pindamonhangaba;
- Composição da conta de variação cambial;
- Composição da conta de adiantamento a fornecedores;
- Composição rubrica imobilizado em andamento;
- Composição da receita bruta por conta de sua diferença entre os valores no DRE e na composição de receitas.



2. CONSIDERAÇÕES INICIAIS

2.3. Síntese das principais ocorrências da Empresa no período reportado

- A empresa informou que : “Volume de faturamento abaixo do projetado pelo nosso contratante.”



SUMÁRIO

1. LISTA DE SIGLAS E TERMOS
2. CONSIDERAÇÕES INICIAIS
- 3. BENDERTEC – EMPRESA E UNIDADES**
4. ESTRUTURA DA GESTÃO ADMINISTRATIVA
5. EVOLUÇÃO DO QUADRO DE PESSOAL
6. NÍVEL DE ATIVIDADE DAS UNIDADES
7. DEMONSTRAÇÕES CONTÁBEIS
8. QUADRO DE CREDORES
9. NOTIFICAÇÕES E ESCLARECIMENTOS
10. CONSIDERAÇÕES FINAIS



3. BENDERTEC – EMPRESA E UNIDADES

- a. A sede da Empresa está situada na Rua Carolina Castelli, nº 768 – Bairro Novo Mundo – Curitiba - PR;
- b. A empresa possui uma filial localizada na Avenida Dom João VI, nº 850 – Bairro Distrito Industrial – Pindamonhangaba - SP;
- c. O capital social da BENDERTEC é de R\$ 80 mil, totalmente integralizado.

Titular	%	Quotas	Capital R\$
Diogo Berté	100%	80.000	80.000,00
Total	100%	80.000	80.000,00

Fonte: Elaborado por VALUUP Consultoria a partir dos dados fornecidos pela BENDERTEC.

- d. Fins empresariais da Recuperanda: Industrialização de aço e ferro; comércio varejista de aço e ferro; serviços de corte e dobra de aço; locação de bens móveis tais como: máquinas, andaimes e equipamentos para construção e transporte rodoviário de cargas.



SUMÁRIO

1. LISTA DE SIGLAS E TERMOS
2. CONSIDERAÇÕES INICIAIS
3. BENDERTEC – EMPRESA E UNIDADES
- 4. ESTRUTURA DA GESTÃO ADMINISTRATIVA**
5. EVOLUÇÃO DO QUADRO DE PESSOAL
6. NÍVEL DE ATIVIDADE DAS UNIDADES
7. DEMONSTRAÇÕES CONTÁBEIS
8. QUADRO DE CREDORES
9. NOTIFICAÇÕES E ESCLARECIMENTOS
10. CONSIDERAÇÕES FINAIS



4. ESTRUTURA DA GESTÃO ADMINISTRATIVA

4.1. Administração

A administração da Empresa é exercida exclusivamente pelo seu único quotista Sr. Diogo Berté, podendo tomar todos os atos para o plena concessão dos objetivos da Empresa, bem como nomear procuradores.

Por ser uma empresa EIRELI, a responsabilidade do quotista é limitada ao total integralizado do capital social.

4.2 Estrutura da gestão

A gestão da Empresa no mês de Junho foi composta da seguinte maneira:

ESTRUTURA DE GESTÃO DA BENDERTEC E REMUNERAÇÃO												
Profissional	Ocupação	Ago - 16 (R\$)	Set - 16 (R\$)	Out - 16 (R\$)	Nov - 16 (R\$)	Dez - 16 (R\$)	Jan - 17(R\$)	Fev - 17(R\$)	Mar - 17(R\$)	Abr - 17(R\$)	Mai - 17 (R\$)	Jun - 17 (R\$)
Adhan Santos	Gestor de Planejamento	16.000,00	16.000,00	16.000,00	16.000,00	16.000,00	16.000,00	(a)	(a)	16.000,00	16.000,00	16.000,00
Allison Lannes	Gestor Adm Financeiro	4.000,00	4.000,00	4.000,00	4.000,00	4.000,00	4.000,00			4.000,00	4.000,00	4.000,00
Julio Armstrong	Gestor Industrial - CT	8.000,00	8.000,00	8.000,00	8.000,00	8.000,00	8.000,00			9.000,00	9.000,00	9.000,00
Michel Almeida	Gestor Industrial - PD	8.000,00	8.000,00	8.000,00	8.000,00	8.000,00	8.000,00			0,00	0,00	0,00
Chayene Berte	Diretoria	20.000,00	20.000,00	20.000,00	20.000,00	20.000,00	20.000,00			20.000,00	20.000,00	20.000,00
Gesley Siqueira	Gerente Ad. Financeiro	0,00	0,00	0,00	0,00	0,00	0,00			0,00	10.000,00	10.000,00
Jaqueline Santos	Gerente de Controladoria	0,00	0,00	12.500,00	12.500,00	12.500,00	12.500,00			12.500,00	0,00	0,00
Total		68.500,00	68.500,00	68.500,00	68.500,00	68.500,00	68.500,00			61.500,00	59.000,00	59.000,00

Fonte: Elaborado por VALUUP Consultoria a partir dos dados fornecidos pela BENDERTEC.

(a) Para os meses de Fevereiro e Março de 2017, a Recuperanda não apresentou até o momento o quadro salarial de seus funcionários.

As informações demonstradas são referentes ao último período recebidas, visto que a Recuperanda não apresentou os dados de agosto para elaboração do 19º RMA.



SUMÁRIO

1. LISTA DE SIGLAS E TERMOS
2. CONSIDERAÇÕES INICIAIS
3. BENDERTEC – EMPRESA E UNIDADES
4. ESTRUTURA DA GESTÃO ADMINISTRATIVA
- 5. EVOLUÇÃO DO QUADRO DE PESSOAL**
6. NÍVEL DE ATIVIDADE DAS UNIDADES
7. DEMONSTRAÇÕES CONTÁBEIS
8. QUADRO DE CREDORES
9. NOTIFICAÇÕES E ESCLARECIMENTOS
10. CONSIDERAÇÕES FINAIS



5. EVOLUÇÃO DO QUADRO DE PESSOAL

5.1. Evolução do quadro de pessoal

Verificamos através de dados fornecidos pela Empresa, que em maio de 2017 o número total de empregados era 109, sendo 53 empregados na matriz situada em Curitiba-PR e 56 na unidade da filial em Pindamonhangaba-SP.

Já em junho de 2017, o número total de empregados foi para 108, sendo 52 empregados na matriz (Curitiba-PR) e 56 na filial em Pindamonhangaba.

Junho 2017					
Unidade	Saldo do mês anterior	Admitidos	Desligados	Total	A.V.
Curitiba	53	0	1	52	48,15%
Pindamonhangaba	56	4	4	56	51,85%
Total	109	4	5	108	100%

Fonte: Elaborado por VALUUP Consultoria a partir dos dados do CAGED e BENDERTEC.

As informações demonstradas são referentes ao último período recebidas, visto que a Recuperanda não apresentou os dados de agosto para elaboração do 19º RMA.



SUMÁRIO

1. LISTA DE SIGLAS E TERMOS
2. CONSIDERAÇÕES INICIAIS
3. BENDERTEC– EMPRESA E UNIDADES
4. ESTRUTURA DA GESTÃO ADMINISTRATIVA
5. EVOLUÇÃO DO QUADRO DE PESSOAL
- 6. NÍVEL DE ATIVIDADE DAS UNIDADES**
7. DEMONSTRAÇÕES CONTÁBEIS
8. QUADRO DE CREDORES
9. NOTIFICAÇÕES E ESCLARECIMENTOS
10. CONSIDERAÇÕES FINAIS



6. NÍVEL DE ATIVIDADE DAS UNIDADES

6.1. Nível de atividade

De acordo com os dados disponibilizados pela BENDERTEC, em maio de 2017 e junho de 2017 a capacidade de produção total e a quantidade produzida, foram as seguintes:

Período Planta	mai/17			A.H.	jun/17			A.H.
	Capacidade Instalada	Produzido (ton)	% x Realizado	abr x mai	Capacidade Instalada	Produzido (ton)	% x Realizado	mai x jun
Curitiba	2.800	1.210	43,21%	89%	2.800	1.210	43,21%	100%
Pindamonhangaba	3.000	1.709	56,97%	101%	3.000	1.709	56,97%	100%
Total	5.800	2.919	50,33%	96%	5.800	2.919	50,33%	100%

Ociosidade %		
Maio	Junho	A.H. mai x jun
57%	57%	0%
43%	43%	0%
50%	50%	0%

Fonte: Elaborado por VALUUP Consultoria a partir dos dados fornecidos pela BENDERTEC.

- Nota-se que a Ociosidade nas Plantas permaneceu a mesma em maio e junho de 2017.

As informações demonstradas são referentes ao último período recebidas, visto que a Recuperanda não apresentou os dados de agosto para elaboração do 19º RMA.



SUMÁRIO

1. LISTA DE SIGLAS E TERMOS
2. CONSIDERAÇÕES INICIAIS
3. BENDERTEC– EMPRESA E UNIDADES
4. ESTRUTURA DA GESTÃO ADMINISTRATIVA
5. EVOLUÇÃO DO QUADRO DE PESSOAL
6. NÍVEL DE ATIVIDADE DAS UNIDADES
- 7. DEMONSTRAÇÕES CONTÁBEIS**
8. QUADRO DE CREDORES
9. NOTIFICAÇÕES E ESCLARECIMENTOS
10. CONSIDERAÇÕES FINAIS



7. DEMONSTRAÇÕES CONTÁBEIS

7.1. Balanço Patrimonial

7.1.1. Ativo

Os dados comparativos da evolução da composição dos ativos são apresentados abaixo, de forma comparativa, de 31/05/2017 a 30/06/2017.

Composição do Ativo – maio de 2017 e junho de 2017 (em R\$)

Ativo (em R\$)	Maio 2017	AV	Junho 2017	AV	AH
Ativo Circulante					
Caixa e Equivalente de Caixa	31.930	0,32%	32.101	0,33%	0,54%
Contas a Receber Clientes	2.051.155	20,69%	1.396.466	14,44%	-31,92%
Tributos a Recuperar	2.847	0,03%	2.847	0,03%	0,00%
Adiantamento Fornecedores	187.675	1,89%	697.879	7,21%	271,86%
Estoques	84.845	0,86%	80.846	0,84%	-4,71%
Seguros a Apropriar	17.216	0,17%	13.964	0,14%	-18,89%
	2.375.667	23,96%	2.223.742	22,99%	-6,40%
Ativo Não Circulante					
Títulos de Capitalização	13.662	0,14%	13.662	0,14%	0,00%
Bloqueio Judicial	10.031	0,10%	10.031	0,10%	0,00%
Mútuo Parte Relacionadas	283.978	2,86%	283.978	2,94%	0,00%
Adiantamentos - Pgts Pós RJ	399.668	4,03%	424.482	4,39%	6,21%
Imobilizado	6.833.093	68,91%	6.717.199	69,44%	-1,70%
	7.540.433	76,04%	7.449.352	77,01%	-1,21%
Total do Ativo	9.916.099	100%	9.673.094	100%	-2,45%

Fonte: Elaborado por VALUUP Consultoria a partir dos dados fornecidos pela BENDERTEC.

As informações demonstradas são referentes ao último período recebidas, visto que a Recuperanda não apresentou os dados de agosto para elaboração do 19º RMA.

20



7. DEMONSTRAÇÕES CONTÁBEIS

7.1.2 Passivo

Composição do passivo e patrimônio líquido entre maio de 2017 e junho de 2017 (em R\$)

Passivo (em R\$)	Maio 2017	AV	Junho 2017	AV	AH
Passivo Circulante					
Fornecedores	218.594	1,61%	213.410	1,58%	-2,37%
Obrigações Trabalhistas e previdenciárias	1.030.540	7,59%	1.001.443	7,39%	-2,82%
Obrigações Tributárias	550.701	688,38%	527.019	3,89%	-4,30%
Outras contas a pagar	131.790	-3,52%	130.895	0,97%	-0,68%
	1.931.626	19,48%	1.872.766	13,82%	-3,05%
Passivo não Circulante					
Obrigações Tributárias	873.313	6,43%	873.313	6,45%	0,00%
Obrigações a pagar - RJ	12.475.762	91,87%	12.475.762	92,09%	0,00%
(-) Juros a apropriar - AVP - RJ	(1.529.076)	-11,26%	(1.529.076)	-11,29%	0,00%
(+/-) Variação Cambial Pós RJ	(171.161)	-1,26%	(145.161)	-1,07%	-15,19%
	11.648.838	85,78%	11.674.838	86,18%	0,22%
Total Passivo	13.580.464	100%	13.547.604	100%	-0,24%

Patrimonio Líquido (em R\$)	Maio 2017	AV	Junho 2017	AV	AH
Capital Social	80.000	-2%	80.000	-2%	0,00%
Lucros/Prejuízos Acumulados	(3.744.365)	102,18%	(3.954.510)	102,06%	5,61%
Total do PL	- 3.664.365	-36,95%	- 3.874.510	-40,05%	5,73%

Total Passivo + PL	9.916.099	100%	9.673.094	100%	-2,45%
---------------------------	------------------	-------------	------------------	-------------	---------------

Fonte: Elaborado por VALUUP Consultoria a partir dos dados fornecidos pela BENDERTEC.

As informações demonstradas são referentes ao último período recebidas, visto que a Recuperanda não apresentou os dados de agosto para elaboração do 19º RMA.



7. DEMONSTRAÇÕES CONTÁBEIS

7.1.3 Demonstração do Resultado

Demonstração dos resultados de abril 2016 e abril de 2017 (em R\$)

Contas do DRE	Junho 2016	AV	Junho 2017	AV	AH	Acumulado 2016	AV	Acumulado 2017	AV
Receita líquida de venda de bens e/ou serviços	1.120.352	100,00%	900.405	100,00%	-32,74%	6.544.563	100,00%	6.808.337	100,00%
Custo dos Bens e/ou Serviços Vendidos	(848.211)	-75,71%	(692.972)	-76,96%	-17,75%	(4.598.898)	-70,27%	(4.262.428)	-62,61%
Resultado Bruto	272.141	24,29%	207.433	23,04%	-58,19%	1.945.665	29,73%	2.545.909	37,39%
Despesas Gerais e Administrativas	(148.978)	-13,30%	(201.338)	-22,36%	13,07%	(1.341.442)	-20,50%	(1.180.985)	-17,35%
Resultado Antes dos Juros, Impostos, Depreciação e Amortização (EBTIDA)	123.163	10,99%	6.095	0,68%	-98,08%	604.223	9,23%	1.364.925	20,05%
Depreciação	(61.234)	-5,47%	(116.991)	-12,99%	0,00%	(638.945)	-9,76%	(799.283)	-11,74%
Resultado Antes dos Juros, Impostos (EBIT)	61.929	5,53%	(110.896)	-12,32%	-155,15%	(34.721)	-0,53%	565.642	8,31%
Resultado Financeiro Líquido	93.679	8,36%	(30.762)	-3,42%	3,24%	174.445	2,67%	(230.204)	-3,38%
Receitas Financeiras	95.239	8,50%	192	0,02%	-17,57%	222.353	3,40%	35.541	0,52%
Despesas Financeiras	(1.560)	-0,14%	(30.953)	-3,44%	3,08%	(47.907)	-0,73%	(265.745)	-3,90%
Resultado Antes dos Tributos sobre o Lucro	155.608	13,89%	(149.256)	-16,58%	-195,40%	139.724	2,13%	313.016	4,60%
Imposto de Renda e Contribuição Social Corrente	(3.630)	-0,32%	(60.889)	-6,76%	50,97%	(244.665)	-3,74%	(266.586)	-3,92%
Resultado do Período	151.979	13,57%	(210.145)	-23,34%	-280,98%	(104.941)	-1,60%	46.430	0,68%

Fonte: Elaborado por VALUUP Consultoria a partir dos dados fornecidos pela BENDERTEC.

Analisando a DRE do período de junho de 2016 e junho de 2017, pode-se perceber uma redução de 32,74% na Receita Líquida e redução de 17,75% no Custos dos Bens e Serviços Vendidos, gerando R\$ 207.433 de Resultado Bruto. Como consequência uma variação negativa de 98,08% em seu EBITDA que passou de R\$ 133.163 para R\$ 6.095. Houve também variação no grupo de Resultado Financeiro Líquido, onde houve uma queda das Receitas Financeiras e aumento das Despesas Financeiras, ocasionando uma variação negativa no grupo de -80,96% de junho de 2016 e junho de 2017. Tendo isso, a empresa gerou um prejuízo em junho de 2017 foi de -R\$ 210.145.

As informações demonstradas são referentes ao último período recebidas, visto que a Recuperanda não apresentou os dados de agosto para elaboração do 19º RMA.

SUMÁRIO

1. LISTA DE SIGLAS E TERMOS
2. CONSIDERAÇÕES INICIAIS
3. BENDERTEC – EMPRESA E UNIDADES
4. ESTRUTURA DA GESTÃO ADMINISTRATIVA
5. EVOLUÇÃO DO QUADRO DE PESSOAL
6. NÍVEL DE ATIVIDADE DAS UNIDADES
7. DEMONSTRAÇÕES CONTÁBEIS
- 8. QUADRO DE CREDORES**
9. NOTIFICAÇÕES E ESCLARECIMENTOS
10. CONSIDERAÇÕES FINAIS



8. QUADRO DE CREDORES

A Administradora Judicial divulgou e foi publicado em edital no dia 16 de março de 2016 nos autos relação de credores após análise da mesma e apreciação de divergências e habilitações, tendo a seguinte composição (em R\$):

RJ Bendertec	Valor Original	Credores
Classe II	5.607.364	7
Classe III	5.974.124	8
Total	11.581.488	15

Fonte: Elaborado por VALUUP Consultoria a partir dos dados fornecidos pela BENDERTEC.

Credores Classe II – Garantia Real


BANCO VOLKSWAGEN S.A. – R\$ 1.080.894,66
 BANCO DO BRASIL S.A. – R\$ 1.852.260,81
 BANCO BRADESCO S.A. – R\$ 401.383,49
 BANCO CATERPILLAR S.A. – R\$ 130333,26
 CAIXA ECONOMICA FEDERAL – R\$ 1.372.202,71
 HSBC BANK BRASIL S.A. – R\$ 59.574,29
 BANCO SANTANDER S.A. – R\$ 710.714,80

Credores Classe III – Quirografários

MEP COM. E SERVICOS DE MAQUINAS EQUIP. E PROCESSOS NA TRANSFORMACAO DE AÇO LTDA – R\$ 2.226.862,26
 AYMORÉ CRÉDITO FINANCIAMENTO E INVESTIMENTO S.A. – R\$ 6.705,30
 BANCO DO BRASIL S.A. – R\$ 1.393.161,92
 BANCO BRADESCO S.A. – R\$ 421.310,78
 CAIXA ECONOMICA FEDERAL – R\$ 195.219,21
 HSBC BANK BRASIL S.A. – R\$ 299.157,32
 SLE FOMENTO MERCANTIL LTDA – R\$ 801.950,90
 BANCO SANTANDER S.A. – R\$ 629.756,72



SUMÁRIO

1. LISTA DE SIGLAS E TERMOS
 2. CONSIDERAÇÕES INICIAIS
 3. BENDERTEC – EMPRESA E UNIDADES
 4. ESTRUTURA DA GESTÃO ADMINISTRATIVA
 5. EVOLUÇÃO DO QUADRO DE PESSOAL
 6. NÍVEL DE ATIVIDADE DAS UNIDADES
 7. DEMONSTRAÇÕES CONTÁBEIS
 8. QUADRO DE CREDORES
 9. NOTIFICAÇÕES E ESCLARECIMENTOS
 10. CONSIDERAÇÕES FINAIS
- 



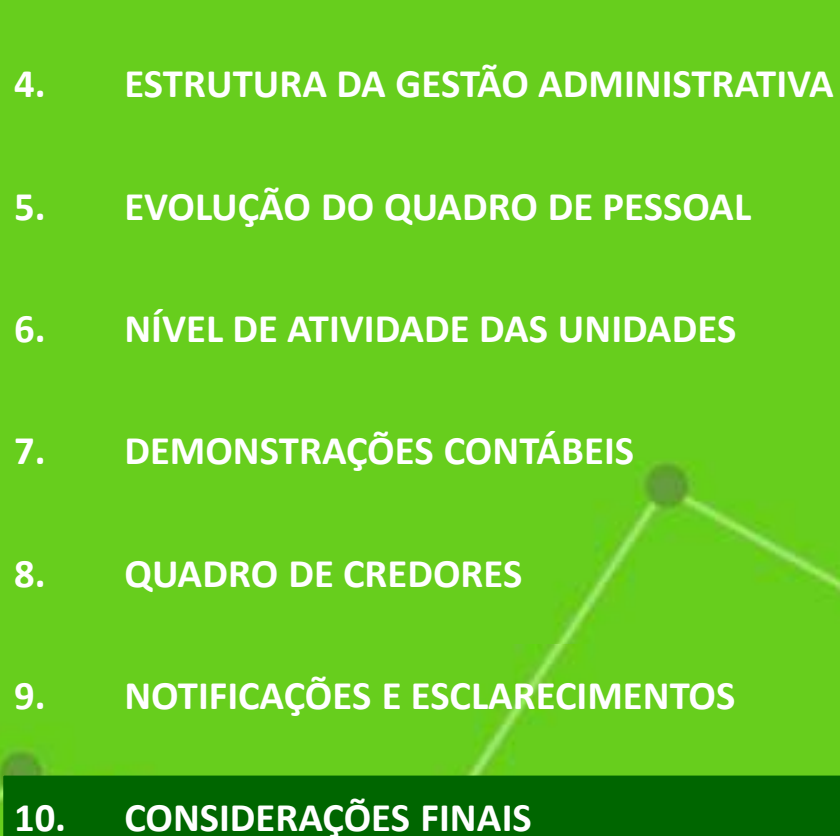
9. NOTIFICAÇÕES E ESCLARECIMENTOS

Pendências do 19º RMA:

- Estrutura de gestão (cargos e remuneração mensal após pedido RJ)
- Eventos relevantes ocorridos no mês;
- Evolução do quadro de pessoal (evolução mensal, informando quantos empregados foram admitidos e quantos empregados foram demitidos);
- CAGED;
- Nível de atividade das plantas (Informando qual a capacidade total de produção mensal e a quantidade produzida em toneladas ou peças). Se houve alterações na capacidade total instalada, informar o motivo;
- Evolução mensal dos ativos imobilizados (por grupos de ativos);
- Demonstrações financeiras e balancete analítico;
- Composição das despesas;
- Composição receitas e despesas financeiras; e
- Perspectivas de negócios futuros (negócios em andamento, carteira de pedidos/contratos, backlog x novos);
- Contrato de locação da planta de Pindamonhangaba;
- Composição da conta de variação cambial;
- Composição da conta de adiantamento a fornecedores;
- Composição rubrica imobilizado em andamento;
- Composição da receita bruta por conta de sua diferença entre os valores no DRE e na composição de receitas.



SUMÁRIO

1. LISTA DE SIGLAS E TERMOS
 2. CONSIDERAÇÕES INICIAIS
 3. BENDERTEC– EMPRESA E UNIDADES
 4. ESTRUTURA DA GESTÃO ADMINISTRATIVA
 5. EVOLUÇÃO DO QUADRO DE PESSOAL
 6. NÍVEL DE ATIVIDADE DAS UNIDADES
 7. DEMONSTRAÇÕES CONTÁBEIS
 8. QUADRO DE CREDORES
 9. NOTIFICAÇÕES E ESCLARECIMENTOS
 10. CONSIDERAÇÕES FINAIS
- 



10. CONSIDERAÇÕES FINAIS

Pela exposto apresentado, este Administrador Judicial destaca as seguintes considerações finais:

- No dia 10/07/2017 foi realizada a Assembleia Geral de Credores e aprovado do plano de recuperação judicial apresentado pela Recuperanda aos credores.





R. Prof. Pedro Viriato Parigot de Souza, 3901
81280-330
Curitiba – PR – Brasil
Telefone: (41) 3018-7800
www.valuup.com.br
valuup@valuup.com.br

