

WHB FUNDIÇÃO S/A – Em Recuperação Judicial

RELATÓRIO MENSAL DE ATIVIDADES DA RECUPERANDA: ABRIL DE 2018.

01/06/18



Curitiba, 01 de junho de 2018.

A

EXCELENTÍSSIMA SENHORA DOUTORA JUÍZA DE DIREITO DA 1ª VARA DE FALÊNCIAS E RECUPERAÇÃO JUDICIAL DO FORO CENTRAL DA COMARCA DE CURITIBA/PR.

REFERENTE AO PROCESSO Nº 0033079-54.2015.8.16.0185

Prezada Doutora: **Mariana Gluszcynski Fowler Gusso**

Em consonância com o disposto na alínea "c", inciso II, do artigo 22 da Lei no 11.101/2005 - Lei de Recuperação de Empresas e Falências ("LREF") - a **VALUUP CONSULTORIA E ACESSORIA LTDA ("VALUUP", "AJ" ou "Administrador Judicial")**, Administradora Judicial nomeada, submete a apreciação de V. Exa. o vigésimo sétimo Relatório Mensal de Atividades ("RMA") referente ao mês de abril de 2018, da empresa **WHB FUNDIÇÃO S/A ("WHB", "Empresa" ou "Recuperanda")**.

Nossas observações apresentadas neste Relatório são baseadas em informações contábeis, financeiras e operacionais disponibilizadas pela Recuperada à respeito de suas atividades, inclusive sob as penas do artigo 171 da LREF.

Essas informações, tanto de caráter quantitativo como qualitativo, não foram objeto de quaisquer procedimentos de auditoria, procedimentos estes regulados e normatizados pela Comissão de Valores Mobiliários ("CVM"), Banco Central do Brasil ("BACEN") e Instituto dos Auditores Independentes do Brasil ("IBRACON"), por implicarem em trabalhos específicos não contemplados pela LREF. O Administrador Judicial não pode, portanto, garantir ou afirmar a correção, a precisão ou, ainda, que as informações prestadas pela Recuperanda estejam completas e apresentem todos os dados relevantes.

Todavia esse Administrador Judicial trabalhou com a maior diligência possível, de forma a identificar eventuais irregularidades ou exceções, sempre reportando caso constate qualquer desvio possível de verificação.

Dessa forma, não podemos expressar, como de fato não expressamos, uma opinião sobre as demonstrações financeiras da Recuperanda para os períodos apresentados neste Relatório Mensal de Atividades (“RMA”).

Permanecendo à disposição de V.Sa. para quaisquer esclarecimentos adicionais que se fizerem necessários, subscrevemo-nos.

Atenciosamente,

VALUUP Consultoria e Assessoria Ltda.

CORECON-PR: 664
CRC-PR:00849/O-3

Luís Gustavo Budziak

CORECON-PR 6.461-0
CRC-PR: 055.008/O-5
VALUUP Consultoria e Assessoria Ltda.

Lucas Lautert Dezordi

CORECON-PR: 6.795
VALUUP Consultoria e Assessoria Ltda.

Silvino Souza Neto

CRC-PR: 050.365/O-5
VALUUP Consultoria e Assessoria Ltda.

FORTI & Advogados Associados

OAB-PR 1.770

Fábio Forti

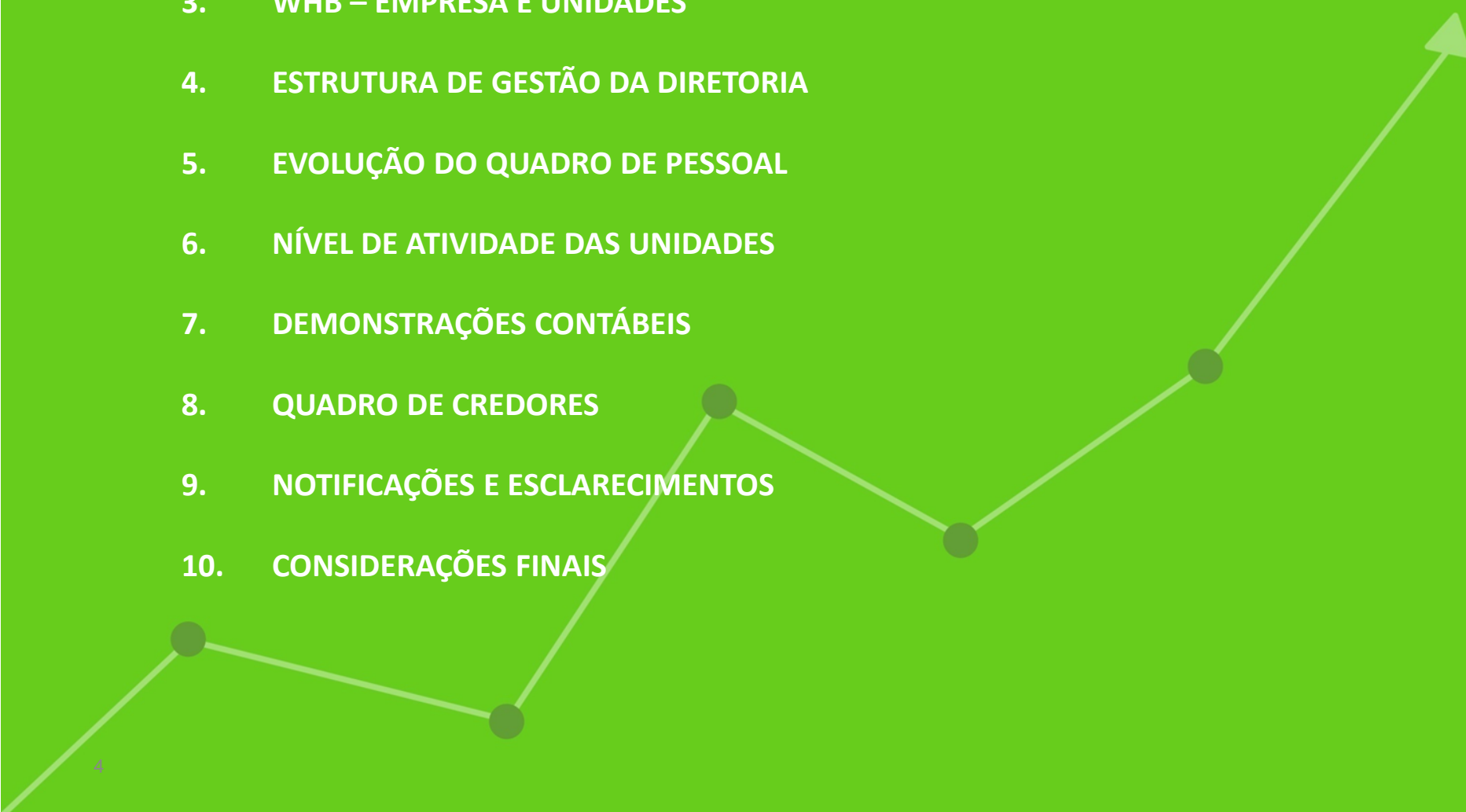
OAB-PR 29.080
Forti & Advogados Associados.

Sérgio Luiz Piloto Wyatt

OAB-PR 36.342
Forti & Advogados Associados.



SUMÁRIO

1. LISTA DE SIGLAS E TERMOS
 2. CONSIDERAÇÕES INICIAIS
 3. WHB – EMPRESA E UNIDADES
 4. ESTRUTURA DE GESTÃO DA DIRETORIA
 5. EVOLUÇÃO DO QUADRO DE PESSOAL
 6. NÍVEL DE ATIVIDADE DAS UNIDADES
 7. DEMONSTRAÇÕES CONTÁBEIS
 8. QUADRO DE CREDORES
 9. NOTIFICAÇÕES E ESCLARECIMENTOS
 10. CONSIDERAÇÕES FINAIS
- 



1. LISTA DE SIGLAS E TERMOS

1.1. Legenda

- **AGC** – Assembleia Geral de Credores
- **AJ** – Administrador Judicial
- **AR** – Aviso de Recebimento
- **BP** – Balanço Patrimonial
- **Classe I** – Credores trabalhistas
- **Classe II** – Credores com direitos reais de garantia ou privilégios especiais
- **Classe III** – Credores quirografários e com privilégios gerais
- **Classe IV** - Credores de microempresas e empresas de pequeno porte.
- **CP** – Curto Prazo
- **CPC** - Comitê de Pronunciamentos Contábeis
- **EBITDA** – sigla em inglês para Earnings before interests, taxes, depreciation and amortization (lucros antes de juros, impostos, depreciação e amortização)
- **EBIT** – sigla em inglês para Earnings before interests and taxes (lucros antes de juros e impostos)
- **DJE** – Diário de Justiça Eletrônico
- **k** – mil
- **LREF** – Lei de Recuperação de Empresas e Falência (Lei nº 11101/2015)
- **m** – milhão
- **MM** – Meritíssimo(a)
- **PJR** – Plano de Recuperação Judicial
- **RMA** - Relatório Mensal de Atividades
- **V.Sas.** – Vossas Senhorias
- **RJ** - Recuperação Judicial
- **DFC** – Demonstrativo de Fluxo de Caixa
- **PCLD** – Provisão de Crédito Liquidação Duvidosa
- **AVP** – Ajuste de Valor Presente
- **DF's** – Demonstrações Financeiras
- **ROL** – Receita Operacional Líquida



VALUUP
consultoria



SUMÁRIO

1. LISTA DE SIGLAS E TERMOS
2. CONSIDERAÇÕES INICIAIS
3. WHB – EMPRESA E UNIDADES
4. ESTRUTURA DE GESTÃO DA DIRETORIA
5. EVOLUÇÃO DO QUADRO DE PESSOAL
6. NÍVEL DE ATIVIDADE DAS UNIDADES
7. DEMONSTRAÇÕES CONTÁBEIS
8. QUADRO DE CREDORES
9. NOTIFICAÇÕES E ESCLARECIMENTOS
10. CONSIDERAÇÕES FINAIS



2. CONSIDERAÇÕES INICIAIS

2.1. Solicitações das informações

As principais informações divulgadas no RMA foram obtidas a partir dos relatórios e dados fornecidos pela própria Recuperanda ao Administrador Judicial.

Este relatório tem como foco sintetizar essas informações em tópicos, destacando a estrutura da Empresa, suas unidades operacionais, governança corporativa, quadro de funcionários, nível de atividade, demonstrações contábeis e o quadro de credores sintetizado e realizado pela própria WHB.

Este relatório tem como período de abrangência as informações e dados obtidos na data base 30/04/2018.

Foi acordado com a Recuperanda que os documentos deveriam ser disponibilizados até dia 20 do mês posterior ao das análises. Para o RMA de abril de 2018 foram solicitadas as seguintes informações:

- Estrutura de gestão (cargos e remuneração mensal após pedido RJ);
- Eventos relevantes ocorridos no mês;
- Evolução do quadro de pessoal (evolução mensal, informando quantos empregados foram admitidos e quantos empregados foram demitidos), por unidade: Curitiba, Glória do Goitá e São Carlos;
- CAGED do mês;

- Nível de atividade das plantas (Informando qual a capacidade total de produção mensal e a quantidade produzida em toneladas ou peças). Se houve alterações na capacidade total instalada, informar o motivo;
- Evolução mensal dos ativos imobilizados (por grupos de ativos);
- Demonstrações financeiras e balancete analítico;
- DRE do mês;
- Demonstrativo de Fluxo de Caixa - DFC;
- Composição estoques com explicações de variações importantes;
- Abertura do faturamento mensal por mercado, em Reais (R\$), informando quantidade vendida, preço médio, ticket médio e principais clientes;
- Composição das despesas
- Composição receitas e despesas financeiras;
- Perspectivas de negócios futuros (negócios em andamento, carteira de pedidos/contratos, backlog x novos).



2. CONSIDERAÇÕES INICIAIS

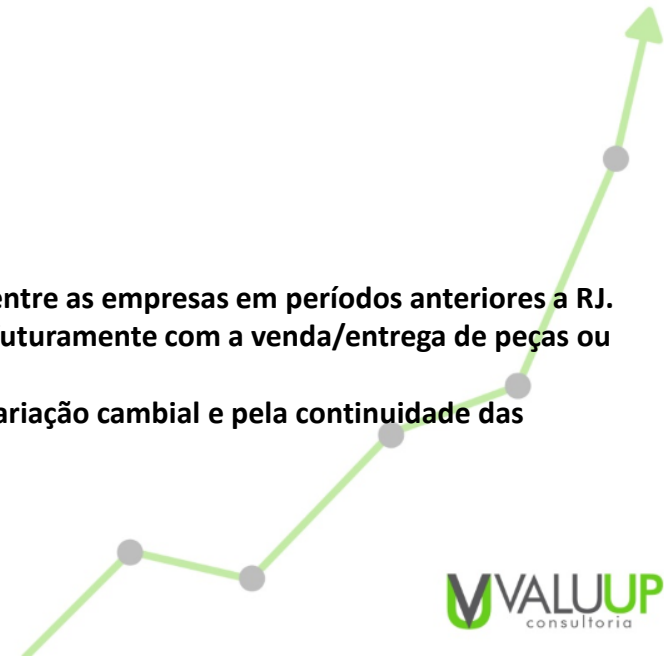
Pendências RMAs anteriores(cont.):

- Informações e os detalhes referente a conta do Ativo – Partes Relacionadas:
- Descrever a transação, incluindo as partes envolvidas e sua relação com a WHB - Fundação. Justificar as razões pelas quais a administração considerou que a transação foi benéfica para a WHB – Fundação, analisando as condições de mercado e se esta previu pagamento compensatório adequado.
- Informar se realizou procedimento de tomada de preços ou se tentou de qualquer outra forma realizar a transação com terceiros. Divulgar as razões que levaram a operação a ser firmada com a parte relacionada.
- Caso a transação em questão seja um empréstimo concedido pela WHB - Fundação à parte relacionada, justificar as razões pelas quais o emissor optou por concedê-lo em vez de investir em suas atividades. Também divulgar uma análise do risco de crédito do tomador e descrever a forma como foi fixada a taxa de juros, prazo, garantias e características do empréstimo.

| Partes Relacionadas | 2013 | 2014 | 2015 |
|----------------------------------|---------------|---------------|---------------|
| Drima Participações S/A. | 2.320 | 5.808 | 10.834 |
| WHB Internacional, INC | 17.189 | 18.741 | 35.461 |
| Zaire Ferramentaria LTDA. | - | - | 19.049 |
| WHB Componentes Automotivos S/A. | - | 6.274 | - |
| Itesapar Fundação S/A. | - | 21.236 | 20.365 |
| Ferrementas Troy LTDA. | - | - | 1.721 |
| Total | 19.509 | 52.059 | 87.430 |

Resposta da administração: Quanto as partes relacionadas, foram operações feitas entre as empresas em períodos anteriores a RJ. Naquele momento eram operações entre as companhias que seriam compensadas futuramente com a venda/entrega de peças ou produtos entre as empresas.

Com exceção da WHBI, que ocorre oscilações/alterações de valores em virtude da variação cambial e pela continuidade das operações mercantis entre as empresas WHBI e WHB.

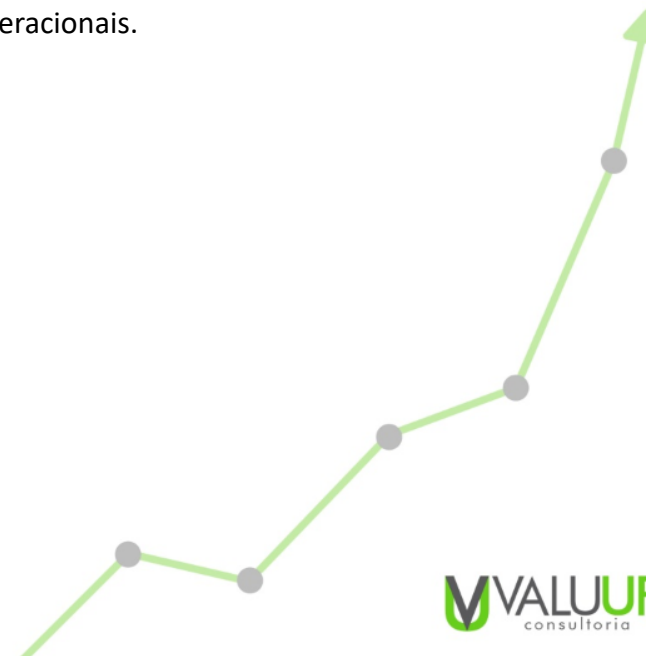


2. CONSIDERAÇÕES INICIAIS

2.2. Conhecimento da Empresa

- A WHB FUNDIÇÃO S/A - Em Recuperação Judicial é considerada a principal usinadora do Brasil, sendo uma Empresa aberta de capital nacional, constituída em 1996, tendo como sua única acionista a empresa DRIMA PARTICIPAÇÕES S/A.
- A sede administrativa e a principal planta industrial da Recuperanda está instalada na Cidade Industrial de Curitiba, nesta Capital, sobre um terreno contendo, aproximadamente, 382.000m² (trezentos e oitenta e dois mil metros quadrados) de área, onde foram edificados barracões industriais e áreas de apoio que somam, aproximadamente, 122.000m² (cento e vinte e dois mil metros quadrados).
- As atividades industriais desenvolvidas pela Recuperanda são voltadas à produção de peças e dispositivos para o mercado automotivo (veículos leves e pesados) e também para o mercado ferroviário, sendo, uma das principais fornecedoras da cadeia automotiva nacional e internacional.
- A fim de acompanhar o ritmo de crescimento do mercado automotivo apresentado nos anos de 2005 a 2010, a Empresa ampliou as suas instalações industriais, para o Estado de Pernambuco. Com o objetivo de atender o mercado externo, onde a Empresa já possuía alguns negócios, decidiu, em 2012, instalar a sua primeira filial em Glória do Goitá/PE.

- A Recuperanda instalou a sua filial em um terreno com, aproximadamente, 359.000m² (trezentos e cinquenta e nove mil metros quadrados) e construiu instalações industriais com área de, aproximadamente, 46.000m² (quarenta e seis mil metros quadrados). Para esta unidade foi transferido parte da produção de virabrequins, que anteriormente era desenvolvida em sua unidade de Usinagem, bem como desenvolveu a usinagem de outros tipos de peças, como bielas e cabeçotes.
- Mais recentemente, visando atender as necessidades logísticas da sua principal cliente (Volkswagen), a Recuperanda decidiu abrir uma filial na cidade de São Carlos/SP, instalando no referido local um Centro de Distribuição/Logístico, com o qual, inclusive, buscava reduzir custos de fretes e, conseqüentemente, melhorar os seus resultados operacionais.



VALUUP
consultoria

2. CONSIDERAÇÕES INICIAIS

2.3. Síntese das principais ocorrências na relação da Empresa com o mercado e seus acionistas

- A Recuperanda não informou sobre ocorrências de fatos relevantes para o período de abril de 2018.



VALUUP
consultoria



SUMÁRIO

1. LISTA DE SIGLAS E TERMOS
2. CONSIDERAÇÕES INICIAIS
- 3. WHB – EMPRESA E UNIDADES**
4. ESTRUTURA DE GESTÃO DA DIRETORIA
5. EVOLUÇÃO DO QUADRO DE PESSOAL
6. NÍVEL DE ATIVIDADE DAS UNIDADES
7. DEMONSTRAÇÕES CONTÁBEIS
8. QUADRO DE CREDORES
9. NOTIFICAÇÕES E ESCLARECIMENTOS
10. CONSIDERAÇÕES FINAIS



3. WHB – EMPRESA E UNIDADES

3.1. WHB – Fundação S/A

- A sede da Empresa em Recuperação Judicial está situada na Rua Wiegando Olsen, nº 1600 - CIC – Curitiba/PR.
- A empresa possui duas filiais nos seguintes endereços: Rua Sete nº 44 – Parque Novo mundo – São Carlos/SP e Rodovia PE 50, KM 15, S/N – Distrito Industrial – Glória do Goitá/PE.
- O capital social da WHB Fundação S/A é de R\$ 64.916K, totalmente integralizado.
- Verificamos através do balancete contábil que, além das Empresas citadas no quadro acima, constam também como partes relacionadas as Empresas: Itesapar Fundação S/A. e Ferramentas Troy LTDA.
- Fins empresariais da Recuperanda: Fabricação, fundição, forjamento e usinagem de peças automotivas em ferro e alumínio.

| Acionista | % | Ações | Capital R\$ |
|--------------------------|-------------|-------------------|-------------------|
| Drima Participações S/A. | 100% | 16.229.000 | 64.916.000 |
| Total | 100% | 16.229.000 | 64.916.000 |

Fonte: Elaborado por VALUUP Consultoria a partir dos dados fornecidos pela WHB.

- A WHB – Fundação S/A é uma empresa a qual pertence ao Grupo WHB o qual é composto pelas seguintes empresas:

| Razão Social |
|--|
| WHB Fundação S/A - Em Recuperação Judicial |
| WHB Componentes S/A. |
| WHB Internacional INC. |
| Zaire Ferramentaria Ltda. |

Fonte: KPMG, relatório de auditoria 30/04/2015



SUMÁRIO

1. LISTA DE SIGLAS E TERMOS
2. CONSIDERAÇÕES INICIAIS
3. WHB – EMPRESA E UNIDADES
- 4. ESTRUTURA DE GESTÃO DA DIRETORIA**
5. EVOLUÇÃO DO QUADRO DE PESSOAL
6. NÍVEL DE ATIVIDADE DAS UNIDADES
7. DEMONSTRAÇÕES CONTÁBEIS
8. QUADRO DE CREDORES
9. NOTIFICAÇÕES E ESCLARECIMENTOS
10. CONSIDERAÇÕES FINAIS



4. ESTRUTURA DE GESTÃO DA DIRETORIA

4.1. Diretoria

- Para a data base 30 de abril de 2018, a Recuperanda não nos disponibilizou as informações da composição da Diretoria, ou se houve alguma alteração no quadro.
- Questionada, a Recuperanda esclareceu que já foi informada no processo.



4. ESTRUTURA DE GESTÃO DA DIRETORIA

4.2. Estrutura de incentivos: remuneração dos administradores

- Para a data base 30 de abril de 2018, a Recuperanda não nos disponibilizou as informações dos valores pagos aos seus diretores.
- Questionada, a Recuperanda esclareceu que já foi informada no processo.



VALUUP
consultoria



SUMÁRIO

1. LISTA DE SIGLAS E TERMOS
2. CONSIDERAÇÕES INICIAIS
3. WHB – EMPRESA E UNIDADES
4. ESTRUTURA DE GESTÃO DA DIRETORIA
- 5. EVOLUÇÃO DO QUADRO DE PESSOAL**
6. NÍVEL DE ATIVIDADE DAS UNIDADES
7. DEMONSTRAÇÕES CONTÁBEIS
8. QUADRO DE CREDORES
9. NOTIFICAÇÕES E ESCLARECIMENTOS
10. CONSIDERAÇÕES FINAIS



5. ESTRUTURA DO QUADRO DE PESSOAL

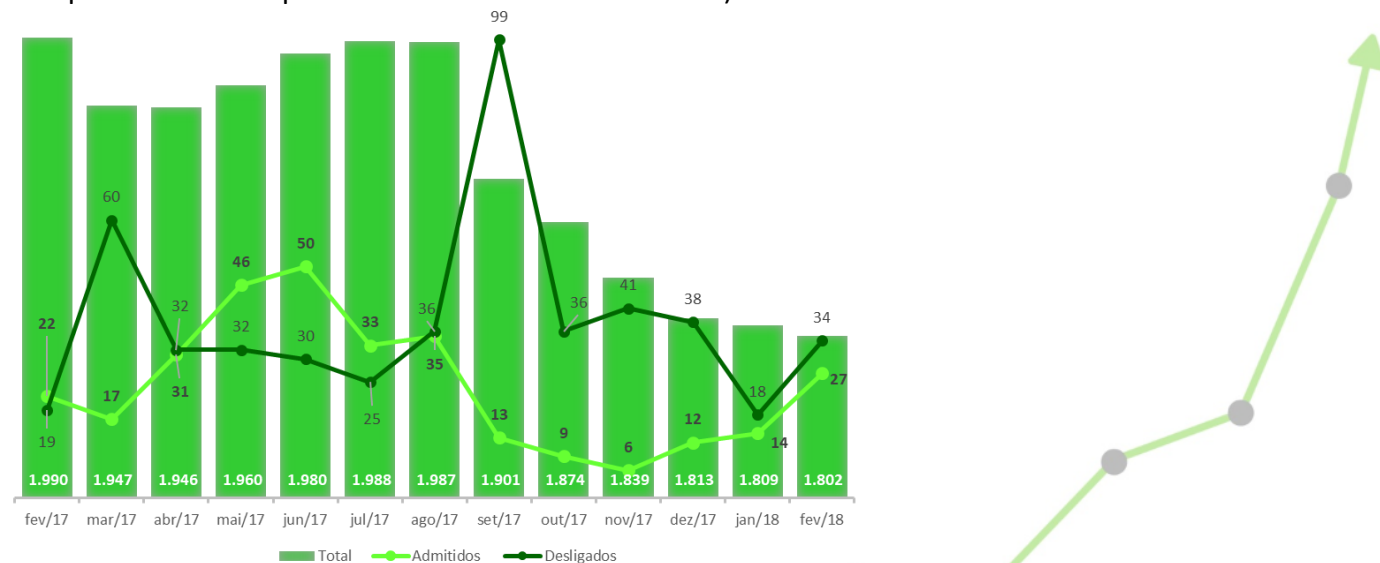
5.1. Evolução do quadro de pessoal

A tabela a seguir descreve o comportamento do quadro recente de funcionários da WHB:

| Fevereiro 2018 | | | | | | |
|-------------------|-----------------------|-----------|------------|-------------|-------------|---------------|
| Unidade | Saldo do mês anterior | Admitidos | Desligados | Total | AV | AH |
| São Carlos - SP | 13 | 1 | 1 | 13 | 0,72% | 0,00% |
| Glória Goita - PE | 265 | 2 | 3 | 264 | 14,65% | -0,38% |
| Curitiba - PR | 1531 | 24 | 30 | 1525 | 84,63% | -0,39% |
| Total | 1809 | 27 | 34 | 1802 | 100% | -0,39% |

Fonte: Elaborado por VALUUP Consultoria a partir dos dados fornecidos pela WHB.

Em fevereiro de 2018, a Recuperanda possuía 1.802 funcionários registrados, 188 a menos que no mesmo período do ano de 2017. Com um total de 1.525 colaboradores, a planta de Curitiba continua sendo a que tem maior participação no quadro geral de funcionários, representado 84,64%. (No mês de março, a WHB não apresentou os dados referentes a Evolução do quadro de pessoal. Logo, apresentamos o comportamento do quadro com os dados de fevereiro.)



Fonte: Elaborado por VALUUP Consultoria a partir dos dados fornecidos pela WHB



SUMÁRIO

1. LISTA DE SIGLAS E TERMOS
2. CONSIDERAÇÕES INICIAIS
3. WHB – EMPRESA E UNIDADES
4. ESTRUTURA DE GESTÃO DA DIRETORIA
5. EVOLUÇÃO DO QUADRO DE PESSOAL
- 6. NÍVEL DE ATIVIDADE DAS UNIDADES**
7. DEMONSTRAÇÕES CONTÁBEIS
8. QUADRO DE CREDITORES
9. NOTIFICAÇÕES E ESCLARECIMENTOS
10. CONSIDERAÇÕES FINAIS

6. NÍVEL DE ATIVIDADE

6.1. Nível de atividade

De acordo com os dados disponibilizados pela WHB, nos meses de março e abril de 2018 a capacidade de produção total e quantidade produzida, foram as seguintes:

| Planta | Capacidade Mensal Instalada | mar/18 | | abr/18 | | Ociosidade % | | |
|-------------------------|-----------------------------|-----------|---------------|-----------|---------------|--------------|--------|--------|
| | | Produzido | % x Realizado | Produzido | % x Realizado | mar/18 | abr/18 | A.H. |
| Usinagem Ctba (r\$) | 45.900 | 13.592 | 29,6% | 13.897 | 30,3% | 70,4% | 69,7% | -0,9% |
| Usinagem PE (r\$) | 28.045 | 13.126 | 46,8% | 14.186 | 50,6% | 53,2% | 49,4% | -7,1% |
| Fundição Ferro (ton) | 16.667 | 4.122 | 24,7% | 4.010 | 24,1% | 75,3% | 75,9% | 0,9% |
| Forjaria Alumínio (ton) | 533 | 475 | 89,1% | 476 | 89,3% | 10,9% | 10,7% | -1,7% |
| Forjaria (pç) | 1.333.333 | 13.126 | 1,0% | 325.374 | 24,4% | 99,0% | 75,6% | -23,7% |

Fonte: Elaborado por VALUUP Consultoria a partir dos dados fornecidos pela WHB.

Diante das informações disponibilizadas pela Recuperanda, pôde-se observar que:

- As plantas de Usinagem Ctba, Usinagem PE e Fundição Ferro apresentaram um aumento na produção;
- A planta de Forjaria Alumínio continua sendo a planta com maior realização de sua capacidade instalada, o equivalente a 89,3%;
- A planta Forjaria (pç) realizou apenas 24,4% de sua capacidade instalada.



SUMÁRIO

1. LISTA DE SIGLAS E TERMOS
2. CONSIDERAÇÕES INICIAIS
3. WHB – EMPRESA E UNIDADES
4. ESTRUTURA DE GESTÃO DA DIRETORIA
5. EVOLUÇÃO DO QUADRO DE PESSOAL
6. NÍVEL DE ATIVIDADE DAS UNIDADES
- 7. DEMONSTRAÇÕES CONTÁBEIS**
8. QUADRO DE CREDORES
9. NOTIFICAÇÕES E ESCLARECIMENTOS
10. CONSIDERAÇÕES FINAIS



7. DEMONSTRAÇÕES CONTÁBEIS

7.1. Análise de março de 2018

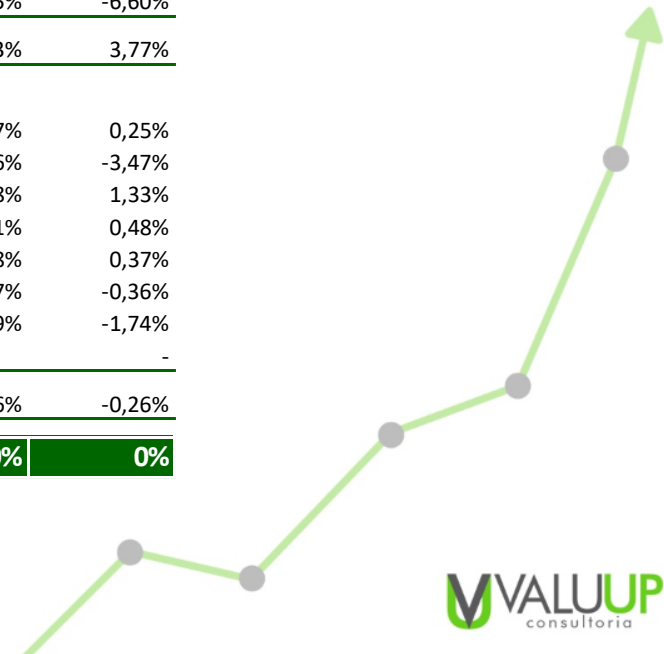
7.1.1 Ativo

Os dados da evolução da composição dos ativos são apresentados abaixo, de forma comparativa, entre fevereiro e março de 2018.

Composição do ativo em fevereiro e março de 2018 (em milhares de R\$).

| Ativo (em milhares de R\$) | mar/18 | AV | abr/18 | AV | AH |
|--|------------------|---------------|------------------|---------------|---------------|
| Ativo Circulante | | | | | |
| Caixa e Equivalentes de Caixa | 4.401 | 0,38% | 3.201 | 0,27% | -27,27% |
| Contas a Receber de Clientes | 66.263 | 5,69% | 69.483 | 5,96% | 4,86% |
| Estoque | 31.419 | 2,70% | 30.985 | 2,66% | -1,38% |
| Impostos a Recuperar | 3.843 | 0,33% | 3.526 | 0,30% | -8,25% |
| Adiantamento Fornecedores | 18.019 | 1,55% | 21.880 | 1,88% | 21,43% |
| Outras Contas a Receber | 4.365 | 0,37% | 4.077 | 0,35% | -6,60% |
| | 128.310 | 11,01% | 133.152 | 11,43% | 3,77% |
| Ativo Não Circulante | | | | | |
| Aplicações Financeiras Garantidoras | 4.342 | 0,37% | 4.353 | 0,37% | 0,25% |
| Imposto de Renda e Contribuição Social Diferidos | 1.900 | 0,16% | 1.834 | 0,16% | -3,47% |
| Partes Relacionadas | 65.348 | 5,61% | 66.217 | 5,68% | 1,33% |
| Depósitos Judiciais | 2.480 | 0,21% | 2.492 | 0,21% | 0,48% |
| Contas a Receber | 24.094 | 2,07% | 24.182 | 2,08% | 0,37% |
| Imobilizado | 920.069 | 78,95% | 916.775 | 78,67% | -0,36% |
| Intangível | 18.799 | 1,61% | 18.471 | 1,59% | -1,74% |
| Diferido | - | - | - | - | - |
| | 1.037.032 | 88,99% | 1.034.324 | 88,76% | -0,26% |
| Total do Ativo | 1.165.342 | 100% | 1.167.476 | 100% | 0% |

Fonte: Elaborado por VALUUP Consultoria a partir dos dados fornecidos pela WHB.



7. DEMONSTRAÇÕES CONTÁBEIS

Os ativos da Empresa, de março para abril de 2018, apresentaram um aumento nominal de 0,18%, passando de R\$ 1.165.342 mil para R\$ 1.167.476 mil . Algumas importantes variações do grupo dos ativos estão nas seguintes contas: Caixa e Equivalentes de Caixa, Contas a Receber de Clientes, Adiantamentos Fornecedores, Estoques e Imobilizado.

a) Caixa e Equivalente de Caixa (milhares de R\$)

De março de 2018 a abril de 2018, a conta de Caixa e Equivalentes de Caixa apresentou uma diminuição de 27,27%.

| Descrição | mar/18 | abr/18 | AH |
|-------------------------------|--------|--------|---------|
| Caixa e Equivalentes de Caixa | 4.401 | 3.201 | -27,27% |

Fonte: Elaborado por VALUUP Consultoria a partir dos dados fornecidos pela WHB.

b) Contas a Receber de Clientes (milhares de R\$)

No Contas a Receber de Clientes, nota-se uma variação positiva de 4,86% de fevereiro a março.

| Descrição | mar/18 | abr/18 | AH |
|------------------|--------|--------|-------|
| Contas a Receber | 66.263 | 69.483 | 4,86% |

Fonte: Elaborado por VALUUP Consultoria a partir dos dados fornecidos pela WHB.

c) Adiantamentos Fornecedores (milhares de R\$)

Na rubrica Adiantamento Fornecedoros, houve uma variação positiva de 21,43% de março a abril.

| Descrição | mar/18 | abr/18 | AH |
|---------------------------|--------|--------|--------|
| Adiantamento Fornecedoros | 18.019 | 21.880 | 21,43% |

Fonte: Elaborado por VALUUP Consultoria a partir dos dados fornecidos pela WHB.



7. DEMONSTRAÇÕES CONTÁBEIS

d) Estoques (milhares de R\$)

Identificamos que a conta Estoque apresentou variação negativa de 15,20% entre os períodos de março a abril.

| Composição dos Estoques | mar/18 | AV | abr/18 | AV | AH |
|-------------------------|---------------|----------------|---------------|---------------|----------------|
| Matéria Prima | 16.289 | 51,84% | 16.925 | 53,87% | 3,90% |
| Produto em Elaboração | 1.794 | 5,71% | 1.298 | 4,13% | -27,65% |
| Produto Acabado | 9.421 | 29,98% | 8.420 | 26,80% | -10,63% |
| Outros | 3.915 | 12,46% | 0 | 0,00% | -100,00% |
| Total | 31.419 | 100,00% | 26.643 | 84,80% | -15,20% |

Fonte: Elaborado por VALUUP Consultoria a partir dos dados fornecidos pela WHB.



VALUUP
consultoria



7. DEMONSTRAÇÕES CONTÁBEIS

e) Imobilizado (milhares de R\$)

O Imobilizado apresentou de março de 2018 a abril de 2018, uma variação positiva de 46,88%, com seu saldo chegando a R\$ 1.351.388.

Composição do ativo imobilizado em março e abril de 2018 (milhares de R\$)

| Imobilizado (em milhares de reais) | mar/18 | AV | abr/18 | AV | AH |
|------------------------------------|----------------|-------------|------------------|-------------|---------------|
| Terrenos | 146.559 | 15,93% | 146.559 | 10,85% | 0,00% |
| Edificações | 173.123 | 18,82% | 191.230 | 14,15% | 10,46% |
| Máquinas e Equipamentos | 489.552 | 53,21% | 845.512 | 62,57% | 72,71% |
| Instalações | 52.287 | 5,68% | 76.907 | 5,69% | 47,09% |
| Ferramentas | 22.699 | 2,47% | 33.271 | 2,46% | 46,57% |
| Móveis e utensílios | 11.170 | 1,21% | 26.489 | 1,96% | 137,14% |
| Equipamentos de informática | 1.023 | 0,11% | 4.472 | 0,33% | 337,15% |
| Veículos | 1.456 | 0,16% | 2.549 | 0,19% | 75,07% |
| Imobilizado em andamento | 48.854 | 5,31% | 51.053 | 3,78% | 4,50% |
| (-) Ajuste a valor recuperável | (26.654) | -2,90% | (26.654) | -1,97% | 0,00% |
| Total | 920.069 | 100% | 1.351.388 | 100% | 46,88% |

Fonte: Elaborado por VALUUP Consultoria a partir das informações contábeis fornecidas pela WHB – Fundação.

- Nota-se um investimento em Equipamentos de informática.
- Nota-se também um investimento significativo em Máquinas e Equipamentos.



7. DEMONSTRAÇÕES CONTÁBEIS

7.1.2 Passivo

Composição do passivo e patrimônio líquido em março e abril de 2018 (em milhares de R\$).

| Passivo (em milhares de R\$) | mar/18 | AV | abr/18 | AV | AH |
|--|------------------|----------------|------------------|----------------|--------------|
| Passivo Circulante | | | | | |
| Fornecedores | 25.042 | 2,15% | 28.508 | 2,45% | 13,84% |
| Empréstimos e Financiamentos | 8.879 | 0,76% | 8.346 | 0,72% | -6,00% |
| Obrigações Trabalhistas e Previdenciárias | 28.826 | 2,47% | 30.568 | 2,62% | 6,04% |
| Impostos a Recolher | 19.920 | 1,71% | 24.252 | 2,08% | 21,75% |
| Impostos Parcelados | 40.198 | 3,45% | 39.118 | 3,36% | -2,69% |
| Adiantamentos a Clientes | 9.756 | 0,84% | 8.507 | 0,73% | -12,80% |
| Outras Contas a Pagar | 8.693 | 0,75% | 7.823 | 0,67% | -10,01% |
| | 141.314 | 12,13% | 147.122 | 12,62% | 4,11% |
| Passivo não Circulante | | | | | |
| Empréstimos e Financiamentos | 58.560 | 5,03% | 58.876 | 5,05% | 0,54% |
| Impostos a Recolher | 129 | 0,01% | 123 | 0,01% | -4,65% |
| Impostos Parcelados | 161.779 | 13,88% | 162.574 | 13,95% | 0,49% |
| Imposto de Renda e Contribuição Social Diferidos | 83.144 | 7,13% | 82.535 | 7,08% | -0,73% |
| Provisão para Contingências | 8.549 | 0,73% | 8.549 | 0,73% | 0,00% |
| Outras Contas a Pagar | - | 0,00% | - | 0,00% | - |
| Devedores RJ - Classe I Trabalhista | 10.055 | 0,86% | 10.055 | 0,86% | 0,00% |
| Devedores RJ - Classe II c/Garantias | 514.980 | 44,19% | 520.933 | 44,70% | 1,16% |
| Devedores RJ - Classe III s/Garantias | 447.361 | 38,39% | 447.361 | 38,39% | 0,00% |
| Devedores RJ - Classe IV Microempresas | 1.194 | 0,10% | 1.194 | 0,10% | 0,00% |
| | 1.285.751 | 110,33% | 1.292.200 | 110,89% | 0,50% |
| Total Passivo | 1.427.065 | 122,46% | 1.439.322 | 123,51% | 0,86% |
| Patrimônio Líquido (em milhares R\$) | | | | | |
| Capital Social | 64.916 | 5,57% | 64.916 | 5,57% | 0,00% |
| Reserva de Reavaliação | 8.243 | 0,71% | 8.240 | 0,71% | -0,04% |
| Ajuste de Avaliação Patrimonial | 232.896 | 19,99% | 231.720 | 19,88% | -0,50% |
| Reserva de Lucros | (567.778) | -48,72% | (576.722) | -49,49% | 1,58% |
| Total do PL | (261.723) | -22,46% | (271.846) | -23,33% | 3,87% |
| Total Passivo + PL | 1.165.342 | 100,00% | 1.167.476 | 100,18% | 0,18% |

Fonte: Elaborado por VALUUP Consultoria a partir dos dados fornecidos pela WHB.



7. DEMONSTRAÇÕES CONTÁBEIS

Considerando os saldos de balanço, na data base 30 de abril de 2018, o passivo apresentou o saldo de R\$ 1.439.322 mil, sendo que 10,22% das dívidas da Empresa estavam concentradas no passivo circulante e 89,78% no passivo não circulante. O patrimônio líquido indicou o valor negativo de R\$ 271.846 mil.

Algumas variações dos grupos dos passivos estão nas seguintes contas: Fornecedores e Empréstimos e Impostos a Recolher.

a) Fornecedores (milhares de R\$)

De março a abril, a conta Fornecedores apresentou um aumento de 13,84%.

| Descrição | mar/18 | abr/18 | AH |
|--------------|--------|--------|--------|
| Fornecedores | 25.042 | 28.508 | 13,84% |

Fonte: Elaborado por VALUUP Consultoria a partir dos dados fornecidos pela WHB.



7. DEMONSTRAÇÕES CONTÁBEIS

7.1.3 Demonstração do Resultado

Demonstração dos resultados dos períodos de março e abril de 2018 (milhares de R\$).

| DRE (em milhares de R\$) | mar/18 | AV | abr/18 | AV | AH | Acumulado 2018 | AV |
|--|----------------|----------------|-----------------|----------------|-----------------|-----------------|----------------|
| Receita Bruta | 66.600 | 129,52% | 64.937 | 128,31% | -2,50% | 252.920 | 129,62% |
| (-) Deduções da Receita | (15.179) | -29,52% | (14.326) | -28,31% | -5,62% | (57.800) | -29,62% |
| Receita Líquida | 51.421 | 100% | 50.611 | 100% | -2% | 195.120 | 100% |
| (-) Custos | (43.667) | -84,92% | (68.122) | -134,60% | 56,00% | (192.731) | -98,78% |
| Resultado Bruto | 7.754 | 15,08% | (17.511) | -34,60% | -325,83% | 2.389 | 1,22% |
| Despesas Gerais e Administrativas | (3.872) | -7,53% | (2.273) | -4,49% | -41,30% | (12.928) | -6,63% |
| Resultado Antes dos Juros, Impostos, Depreciação e Amortização (EBTIDA) | 3.882 | 7,55% | (19.784) | -39,09% | -609,63% | (10.539) | -5,40% |
| Depreciação | (6.153) | -11,97% | 18.103 | 35,77% | -394,21% | (278) | -0,14% |
| Resultado Antes dos Juros, Impostos (EBIT) | (2.271) | -4,42% | (1.681) | -3,32% | -25,98% | (10.817) | -5,54% |
| Resultado Financeiro Líquido | (5.102) | -9,92% | 441 | 0,87% | -108,65% | (7.597) | -3,89% |
| Receitas Financeiras | 1.039 | 2,02% | 341 | 0,67% | -67,14% | 1.995 | 1,02% |
| Despesas Financeiras | (2.769) | -5,38% | (8.625) | -17,04% | 211,53% | (17.089) | -8,76% |
| Variação Cambial Líquida | (3.372) | -6,56% | 8.725 | 17,24% | -358,73% | 7.496 | 3,84% |
| Resultado Antes dos Tributos sobre o Lucro | (7.373) | -14,34% | (1.240) | -2,45% | -83,19% | (18.414) | -9,44% |
| Imposto de Renda e Contribuição Social | - | - | - | - | - | - | - |
| Resultado do Período | (7.373) | -14,34% | (1.240) | -2,45% | -83,19% | (18.414) | -9,44% |

Fonte: Elaborado por VALUUP Consultoria a partir das informações contábeis fornecidas pela WHB – Fundação.

Analisando as DREs acima é possível observar que:

- É possível verificar pela análise vertical que os custos da Recuperanda em abril representaram um percentual maior da receita líquida do que em março, assim como as despesas.



7. DEMONSTRAÇÕES CONTÁBEIS

7.1.3 Demonstração do Resultado

Demonstração dos resultados dos períodos de abril de 2017 e 2018 (milhares de R\$).

| DRE (em milhares de R\$) | abr/17 | AV | abr/18 | AV | AH | Acumulado 2017 | AV | Acumulado 2018 | AV | AH |
|--|----------------|----------------|-----------------|----------------|-----------------|-----------------|----------------|-----------------|----------------|-----------------|
| Receita Bruta | 59.850 | 127,02% | 64.937 | 128,31% | -2,50% | 265.291 | 129,65% | 252.920 | 129,62% | -4,66% |
| (-) Deduções da Receita | (12.731) | -27,02% | (14.326) | -28,31% | -5,62% | (60.671) | -29,65% | (57.800) | -29,62% | -4,73% |
| Receita Líquida | 47.119 | 100,00% | 50.611 | 100% | -2% | 204.620 | 100% | 195.120 | 100% | -4,64% |
| (-) Custos | (38.226) | -81,13% | (68.122) | -134,60% | 56,00% | (167.497) | -81,86% | (192.731) | -98,78% | 15,07% |
| Resultado Bruto | 8.893 | 18,87% | (17.511) | -34,60% | -325,83% | 37.123 | 18,14% | 2.389 | 1,22% | -93,56% |
| Despesas Gerais e Administrativas | (4.174) | -8,86% | (2.273) | -4,49% | -41,30% | (17.667) | -8,63% | (12.928) | -6,63% | -26,82% |
| Resultado Antes dos Juros, Impostos, Depreciação e Amortização (EBTIDA) | 4.719 | 10,02% | (19.784) | -39,09% | -609,63% | 19.456 | 9,51% | (10.539) | -5,40% | -154,17% |
| Depreciação | (6.072) | -12,89% | 18.103 | 35,77% | -394,21% | (24.181) | -11,82% | (278) | -0,14% | -98,85% |
| Resultado Antes dos Juros, Impostos (EBIT) | (1.353) | -2,87% | (1.681) | -3,32% | -25,98% | (4.725) | -2,31% | (10.817) | -5,54% | 128,93% |
| Resultado Financeiro Líquido | (2.856) | -6,06% | 441 | 0,87% | -108,65% | (7.884) | -3,85% | (7.597) | -3,89% | -3,64% |
| Receitas Financeiras | 284 | 0,60% | 341 | 0,67% | -67,14% | 1.223 | 0,60% | 1.995 | 1,02% | 63,17% |
| Despesas Financeiras | (2.040) | -4,33% | (8.625) | -17,04% | 211,53% | (10.752) | -5,25% | (17.089) | -8,76% | 58,94% |
| Variação Cambial Líquida | (1.100) | -2,34% | 8.725 | 17,24% | -358,73% | 1.645 | 0,80% | 7.496 | 3,84% | 355,69% |
| Resultado Antes dos Tributos sobre o Lucro | (4.209) | -8,93% | (1.240) | -2,45% | -83,19% | (12.609) | -6,16% | (18.414) | -9,44% | 46,04% |
| Imposto de Renda e Contribuição Social | - | - | - | - | - | - | - | - | - | - |
| Resultado do Período | (4.209) | -8,93% | (1.240) | -2,45% | -83,19% | (12.609) | -6,16% | (18.414) | -9,44% | 46,04% |

Fonte: Elaborado por VALUUP Consultoria a partir das informações contábeis fornecidas pela WHB – Fundação.

Analisando as DREs acima é possível observar que na comparação dos meses de abril de 2017 e 2018:

- Houve um aumento de 7,83% na Receita Bruta.
- Houve uma queda de 54,38% das Despesas Gerais e Administrativas.
- No acumulado de abril de 2017 e 2018, observa-se uma queda de 154,17% no EBITDA da Recuperanda.



7. DEMONSTRAÇÕES CONTÁBEIS

7.1.4 Composição da Receita (milhares de R\$)

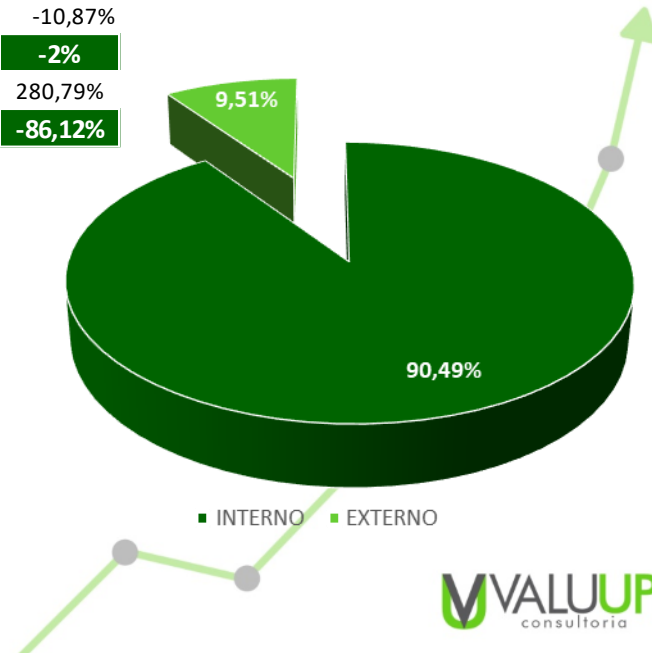
Na comparação entre os períodos de março a abril de 2018, a Recuperanda apresentou uma diminuição de 2% em sua Receita Líquida.

| Cliente | Mercado | mar/18 | AV | AH | abr/18 | AV | AH |
|----------------------------------|---------|---------------|---------------|---------------|---------------|---------------|----------------|
| VOLKSWAGEN DO BRASIL LTDA | INTERNO | 35.148 | 52,77% | 1,67% | 32.813 | 50,53% | -6,64% |
| WHB INTERNATIONAL INC. | EXTERNO | 3.198 | 4,80% | 5,44% | 3.566 | 5,49% | 11,51% |
| FIAT AUTOMOVEIS S/A | INTERNO | - | 0,00% | 0,00% | - | 0,00% | 0,00% |
| IVECO LATIN AMERICA LTDA | INTERNO | - | 0,00% | 0,00% | - | 0,00% | 0,00% |
| GENERAL MOTORS DO BRASIL LTDA | INTERNO | 3.270 | 4,91% | 68,82% | 3.933 | 6,06% | 20,28% |
| PEUGEOT - CITROEN DO BRASIL LTDA | INTERNO | - | 0,00% | 0,00% | - | 0,00% | 0,00% |
| SCANIA LATIN AMERICANA LTDA | INTERNO | 4.029 | 6,05% | 24,62% | 4.838 | 7,45% | 20,08% |
| CNH LATIN AMERICA LTDA | INTERNO | 5.603 | 8,41% | 29,97% | 4.544 | 7,00% | -18,90% |
| VOLKSWAGEN ARGENTINA S.A. | EXTERNO | 1.605 | 2,41% | 19,15% | 2.001 | 3,08% | 24,67% |
| OUTROS CLIENTES | INTERNO | 13.066 | 19,62% | 22,52% | 12.635 | 19,46% | -3,30% |
| OUTROS CLIENTES | EXTERNO | 681 | 1,02% | 87,60% | 607 | 0,93% | -10,87% |
| Total | | 66.600 | 100% | 12,01% | 64.937 | 100% | -2% |
| Deduções | | (15.179) | -22,79% | 9,74% | (57.800) | -89,01% | 280,79% |
| Total Receita Líquida | | 51.421 | 77,21% | 12,70% | 7.137 | 10,99% | -86,12% |

Fonte: Elaborado por VALUUP Consultoria a partir das informações contábeis fornecidas pela WHB – Fundação

7.1.5 Percentual de distribuição Mercado Interno x Mercado Externo

O gráfico a seguir ilustra a distribuição do mercado da Recuperanda no mês de abril, em que 90,49% das vendas foram destinadas ao mercado interno e apenas 9,51% ao mercado externo.



7. DEMONSTRAÇÕES CONTÁBEIS

7.2 Outras análises do DRE

Também analisamos as demonstrações financeiras da WHB com o intuito de identificar as maiores variações do Demonstrativo de Resultado (DRE) da Recuperanda. A análise foi efetuada pela média do período de janeiro a abril do exercício de 2018, comparado a média do mesmo período de 2017. Destacamos as contas contábeis do resultado por participação na subconta e alteração significativa de valor ao longo do período, conforme comparação acima especificada.

A leitura completa da situação financeira da Recuperanda deverá ser feita através dos balancetes anexados a cada RMA. Todos os valores são apresentado em Reais (R\$).

Conta 3.01.01.001 – Vendas de Produtos e Serviços: Houve uma queda de 4,66% das vendas de 2018 comparado a 2017, notando-se um decréscimo de 34,21% nas vendas no mercado externo da empresa.

| Código | Descrição | Média | | Var. 17 - 18 | Partic. Conta |
|-------------------------|-------------------------------|------------|------------|-----------------|------------------|
| | | 2017 | 2018 | | |
| 3.01.01.001 | VENDAS DE PRODUTOS E SERVIÇOS | 66.322.831 | 63.230.096 | -4,66% | 100,00% |
| 3.01.01.001.0001 | MERCADO INTERNO | 57.867.284 | 56.792.042 | -1,86% | 89,82% |
| 3.01.01.001.0002 | MERCADO EXTERNO | 7.886.197 | 5.188.470 | -34,21% | 8,21% |

Fonte: Elaborado por VALUUP Consultoria a partir das informações contábeis fornecidas pela WHB – Fundação



7. DEMONSTRAÇÕES CONTÁBEIS

7.2 Outras análises do DRE (cont.)

Conta 3.02 – Deduções da Receita Bruta: Aumento de 1066,13% em Abatimentos s/ Vendas, e queda de 37,54% em Devoluções de Vendas.

| Código | Descrição | Média | | Var. 17 - 18 | Partic. Conta |
|-------------------------|---------------------------|-------------|-------------|-----------------|------------------|
| | | 2017 | 2018 | | |
| 3.02 | DEDUÇÕES DA RECEITA BRUTA | -15.167.587 | -14.449.951 | -4,73% | 100,00% |
| 3.02.01.001 | DEVOLUÇÕES DE VENDAS | -1.804.087 | -1.126.834 | -37,54% | 7,80% |
| 3.02.01.002 | ABATIMENTOS S/ VENDAS | -15.620 | -182.144 | 1066,13% | 1,26% |
| 3.02.02.001.0002 | ICMS S/ VENDAS | -6.662.052 | -6.468.357 | -2,91% | 44,76% |
| 3.02.02.001.0004 | COFINS | -4.284.719 | -4.289.505 | 0,11% | 29,69% |

Fonte: Elaborado por VALUUP Consultoria a partir das informações contábeis fornecidas pela WHB – Fundição

Conta 3.03 – Custo Produtos Vendidos: Queda de 0,82%, com aumento de 17,09% em Refugo e queda de 22,49% em CPV Mercado Externo.

| Código | Descrição | Média | | Var. 17 - 18 | Partic. Conta |
|-------------------------|-------------------------|-------------|-------------|-----------------|------------------|
| | | 2017 | 2018 | | |
| 3.03 | CUSTO PRODUTOS VENDIDOS | -47.789.274 | -48.182.840 | 0,82% | 100,00% |
| 3.03.01.001.0001 | CPV MERCADO INTERNO | -37.279.566 | -40.377.910 | 8,31% | 83,80% |
| 3.03.01.001.0002 | CPV MERCADO EXTERNO | -6.225.214 | -4.825.011 | -22,49% | 10,01% |
| 3.03.01.001.0004 | REFUGO | -2.071.799 | -2.425.860 | 17,09% | 5,03% |

Fonte: Elaborado por VALUUP Consultoria a partir das informações contábeis fornecidas pela WHB – Fundição



7. DEMONSTRAÇÕES CONTÁBEIS

7.2 Outras análises do DRE (cont.)

Conta 3.04 – Despesas: A conta apresentou uma queda de 27,39% em 2018 com relação a 2017.

| Código | Descrição | Média | | Var. 17 - 18 | Partic. Conta |
|-------------|-----------|------------|------------|-----------------|------------------|
| | | 2017 | 2018 | | |
| 3.04 | DESPESAS | -4.547.087 | -3.301.598 | -27,39% | 100,00% |

Fonte: Elaborado por VALUUP Consultoria a partir das informações contábeis fornecidas pela WHB – Fundação

Esta conta é aberta nas seguintes subcontas: 3.04.01, 3.04.02, 3.04.03.

Conta 3.04.01 – Despesas Administrativas e Comerciais: Aumento de 1,82% em relação a 2017, com aumento de 43,06% na conta Hora Extra.

| Código | Descrição | Média | | Var. 17 - 18 | Partic. Conta |
|-------------------------|--------------------------------|------------|------------|-----------------|------------------|
| | | 2017 | 2018 | | |
| 3.04.01 | DESPESAS ADMINISTRATIVAS E COM | -1.054.685 | -1.073.879 | 1,82% | 32,53% |
| 3.04.01.001.0001 | SALÁRIOS | -535.637 | -514.251 | -3,99% | 15,58% |
| 3.04.01.001.0002 | HORA EXTRA | -10.761 | -15.395 | 43,06% | 0,47% |
| 3.04.01.001.0016 | PRO-LABORE | -145.000 | -145.000 | 0,00% | 4,39% |
| 3.04.01.002 | ENCARGOS | -129.953 | -154.483 | 18,88% | 4,68% |

Fonte: Elaborado por VALUUP Consultoria a partir das informações contábeis fornecidas pela WHB – Fundação



7. DEMONSTRAÇÕES CONTÁBEIS

7.2 Outras análises do DRE (cont.)

Conta 3.04.02 – Outras Despesas Operacionais: Queda de 18,32%, e alterações em:

- Serviços de Terceiros: 12,51%
- Consultoria e Asses.Juri: 15,89%
- Viagens e Estadias: 30,26%
- Provisão para Ajuste ao Valor: - 594,85%
- Despesas Indedutíveis: - 23,28%
- Veículos Diretoria: - 0,50%

| Código | Descrição | Média | | Var. 17 - 18 | Partic. Conta |
|-------------------------|-------------------------------|------------|------------|-----------------|------------------|
| | | 2017 | 2018 | | |
| 3.04.02 | OUTRAS DESPESAS OPERACIONAIS | -5.082.329 | -4.151.314 | -18,32% | 125,74% |
| 3.04.02.001 | SERVIÇOS DE TERCEIROS | -996.457 | -1.121.154 | 12,51% | 33,96% |
| 3.04.02.001.0002 | CONSULTORIA E ASSES. JURI | -875.962 | -1.015.135 | 15,89% | 30,75% |
| 3.04.02.001.0003 | SERVIÇOS DE INFORMÁTICA | -80.827 | -69.032 | -14,59% | 2,09% |
| 3.04.02.002.0003 | TELEFONE E INTERNET | -19.594 | -13.863 | -29,25% | 0,42% |
| 3.04.02.004.0004 | LEGAIS E JUDICIAIS | -15.559 | -9.141 | -41,25% | 0,28% |
| 3.04.02.005.0004 | VIAGENS E ESTADIAS | -118.763 | -154.704 | 30,26% | 4,69% |
| 3.04.02.005.0011 | FRETES | -1.237.838 | -1.149.310 | -7,15% | 34,81% |
| 3.04.02.005.0014 | COMISSÕES S/ VENDAS | -563.433 | -331.550 | -41,16% | 10,04% |
| 3.04.02.006.0004 | PROVISÃO PARA AJUSTE AO VALOR | -23.357 | 115.584 | -594,85% | -3,50% |
| 3.04.02.007 | DESPESAS INDEDUTIVEIS | -107.717 | -82.637 | -23,28% | 2,50% |
| 3.04.02.007.0003 | VEÍCULOS DIRETORIA | -40.156 | -39.954 | -0,50% | 1,21% |

Fonte: Elaborado por VALUUP Consultoria a partir das informações contábeis fornecidas pela WHB – Fundação



7. DEMONSTRAÇÕES CONTÁBEIS

7.2 Outras análises do DRE (cont.)

Conta 3.04.03 – Outras Receitas Operacionais: Observou-se um aumento de 20,99% em 2018 se comparado a 2017.

| Código | Descrição | Média | | Var. 17 - 18 | Partic. Conta |
|------------------|--------------------------------|-----------|-----------|-----------------|------------------|
| | | 2017 | 2018 | | |
| 3.04.03.001 | OUTRAS RECEITAS OPERACIONAIS | 1.589.927 | 1.923.596 | 20,99% | -58,26% |
| 3.04.03.001.0007 | RECUPERAÇÃO DE SINISTRO | 5.986 | 35.266 | 489,16% | -1,07% |
| 3.04.03.001.0018 | RESSARCIMENTOS - REINTEGRA DEC | 157.724 | 88.524 | -43,87% | -2,68% |
| 3.04.03.001.0019 | SUBVENÇÃO GOVERNAMENTAL | 1.366.641 | 1.743.874 | 27,60% | -52,82% |

Fonte: Elaborado por VALUUP Consultoria a partir das informações contábeis fornecidas pela WHB – Fundação

Conta 3.05 – Resultado Financeiro Líquido: Observou-se um aumento de 116,75% em 2018 se comparado a 2017.

| Código | Descrição | Média | | Var. 17 - 18 | Partic. Conta |
|------------------|-----------------------------|------------|------------|-----------------|------------------|
| | | 2017 | 2018 | | |
| 3.05 | RESULTADO FINANCEIRO LIQ | -1.971.093 | -4.272.349 | 116,75% | 100,00% |
| 3.05.01.002.0006 | JUROS CAPITAL DE GIRO | -683 | -182.450 | 26618,22% | 4,27% |
| 3.05.01.002.0007 | JUROS FINAMES/FINANCIAMENTO | -601.369 | -460.225 | -23,47% | 10,77% |
| 3.05.01.002.0009 | MULTAS S/ IMPOSTOS | -156.880 | -878.437 | 459,94% | 20,56% |
| 3.05.01.002.0010 | JUROS S/ IMPOSTOS | -1.623.741 | -1.066.199 | -34,34% | 24,96% |
| 3.05.01.004.0001 | VAR. CAMB. ATIVA | 2.629.279 | 2.509.643 | -4,55% | -58,74% |
| 3.05.01.004.0002 | VAR. CAMB. PASSIVA | -2.218.018 | -4.383.726 | 97,64% | 102,61% |

Fonte: Elaborado por VALUUP Consultoria a partir das informações contábeis fornecidas pela WHB – Fundação



7. DEMONSTRAÇÕES CONTÁBEIS

7.2 Outras análises do DRE (cont.)

Conta 4.01 – Custos de produção: Será aberto em 4.01.01, 4.01.02 e 4.01.03

Conta 4.01.01 – Mão de obra: Observou-se uma queda 4,84% em 2018 se comparado a 2017. A conta Salários teve variação negativa de 4,81%, e a conta Pro-Labore apresentou acréscimo de 93,10%.

| Código | Descrição | Média | | Var. 17 - 18 | Partic. Conta |
|-------------------------|-------------|-------------|-------------|-----------------|------------------|
| | | 2017 | 2018 | | |
| 4.01.01 | MÃO DE OBRA | -10.778.856 | -10.256.714 | -4,84% | 100,00% |
| 4.01.01.001 | SALÁRIOS | -7.896.108 | -7.516.405 | -4,81% | 73,28% |
| 4.01.01.001.0001 | SALÁRIOS | -5.552.280 | -5.067.753 | -8,73% | 49,41% |
| 4.01.01.001.0002 | HORA EXTRA | -568.841 | -619.896 | 8,98% | 6,04% |
| 4.01.01.001.0016 | PRO-LABORE | -58.000 | -112.000 | 93,10% | 1,09% |

Fonte: Elaborado por VALUUP Consultoria a partir das informações contábeis fornecidas pela WHB – Fundação



7. DEMONSTRAÇÕES CONTÁBEIS

7.2 Outras análises do DRE (cont.)

4.01.02 – Consumo de Materiais: Aumento de 2,78% em relação a 2017.

| Código | Descrição | Média | | Var. 17 - 18 | Partic. Conta |
|---------|-----------------------|-------------|-------------|-----------------|------------------|
| | | 2017 | 2018 | | |
| 4.01.02 | CONSUMOS DE MATERIAIS | -20.639.823 | -21.212.617 | 2,78% | 100,00% |

Fonte: Elaborado por VALUUP Consultoria a partir das informações contábeis fornecidas pela WHB – Fundação

4.01.03 – Outros Custos: Houve uma variação de 5,35% comparado a 2017. A conta Serviços de Qualidade apresentou um aumento de 140,13%

| Código | Descrição | Média | | Var. 17 - 18 | Partic. Conta |
|------------------|-------------------------|-------------|-------------|-----------------|------------------|
| | | 2017 | 2018 | | |
| 4.01.03 | OUTROS CUSTOS | -13.489.952 | -14.212.238 | 5,35% | 100,00% |
| 4.01.03.001 | SERVIÇOS DE TERCEIROS | -2.623.371 | -3.119.443 | 18,91% | 21,95% |
| 4.01.03.001.0011 | SERVIÇOS DE QUALIDADE | -341.602 | -820.278 | 140,13% | 5,77% |
| 4.01.03.002 | UTILIDADES E SERVIÇOS | -4.146.100 | -4.278.514 | 3,19% | 30,10% |
| 4.01.03.002.0001 | ENERGIA ELÉTRICA | -3.131.262 | -2.941.086 | -6,07% | 20,69% |
| 4.01.03.002.0005 | LOCAÇÃO DE EQUIPAMENTOS | -560.348 | -755.464 | 34,82% | 5,32% |
| 4.01.03.005.0001 | REFUGO | -79.329 | -53.843 | -32,13% | 0,38% |

Fonte: Elaborado por VALUUP Consultoria a partir das informações contábeis fornecidas pela WHB – Fundação



7. DEMONSTRAÇÕES CONTÁBEIS

7.2 Outras análises do DRE (cont.)

Segue abaixo as contas analisadas do DRE.

| Código | Descrição | Média | | AH |
|------------------|----------------------------------|--------------------|--------------------|---------------|
| | | 2017 | 2018 | |
| 3.01 | RECEITA BRUTA DE VENDAS | 66.322.831 | 63.230.096 | -4,66% |
| 3.01.01.001 | VENDAS DE PRODUTOS E SERVIÇOS | 66.322.831 | 63.230.096 | -4,66% |
| 3.01.01.001.0001 | MERCADO INTERNO | 57.867.284 | 56.792.042 | -1,86% |
| 3.01.01.001.0002 | MERCADO EXTERNO | 7.886.197 | 5.188.470 | -34,21% |
| 3.02 | DEDUÇÕES DA RECEITA BRUTA | -15.167.587 | -14.449.951 | -4,73% |
| 3.02.01.001 | DEVOLUÇÕES DE VENDAS | -1.804.087 | -1.126.834 | -37,54% |
| 3.02.01.002 | ABATIMENTOS S/ VENDAS | -15.620 | -182.144 | 1066,13% |
| 3.02.02.001.0002 | ICMS S/ VENDAS | -6.662.052 | -6.468.357 | -2,91% |
| 3.02.02.001.0004 | COFINS | -4.284.719 | -4.289.505 | 0,11% |
| 3.03 | CUSTO PRODUTOS VENDIDOS | -47.789.274 | -48.182.840 | 0,82% |
| 3.03.01.001.0001 | CPV MERCADO INTERNO | -37.279.566 | -40.377.910 | 8,31% |
| 3.03.01.001.0002 | CPV MERCADO EXTERNO | -6.225.214 | -4.825.011 | -22,49% |
| 3.03.01.001.0004 | REFUGO | -2.071.799 | -2.425.860 | 17,09% |

Fonte: Elaborado por VALUUP Consultoria a partir das informações contábeis fornecidas pela WHB – Fundação



7. DEMONSTRAÇÕES CONTÁBEIS

7.2 Outras análises do DRE (cont.)

Segue abaixo as contas analisadas do DRE.

| Código | Descrição | Média | | AH |
|------------------|--------------------------------|------------|------------|----------|
| | | 2017 | 2018 | |
| 3.04 | DESPEAS | -4.547.087 | -3.301.598 | -27,39% |
| 3.04.01 | DESPEAS ADMINISTRATIVAS E COM | -1.054.685 | -1.073.879 | 1,82% |
| 3.04.01.001.0001 | SALÁRIOS | -535.637 | -514.251 | -3,99% |
| 3.04.01.001.0002 | HORA EXTRA | -10.761 | -15.395 | 43,06% |
| 3.04.01.001.0009 | RECISÕES CONTRATUAIS | -9.484 | -13.819 | 45,70% |
| 3.04.01.001.0016 | PRO-LABORE | -145.000 | -145.000 | 0,00% |
| 3.04.01.002 | ENCARGOS | -129.953 | -154.483 | 18,88% |
| 3.04.02 | OUTRAS DESPEAS OPERACIONAIS | -5.082.329 | -4.151.314 | -18,32% |
| 3.04.02.001 | SERVIÇOS DE TERCEIROS | -996.457 | -1.121.154 | 12,51% |
| 3.04.02.001.0002 | CONSULTORIA E ASSES. JURI | -875.962 | -1.015.135 | 15,89% |
| 3.04.02.001.0003 | SERVIÇOS DE INFORMÁTICA | -80.827 | -69.032 | -14,59% |
| 3.04.02.002.0003 | TELEFONE E INTERNET | -19.594 | -13.863 | -29,25% |
| 3.04.02.004.0004 | LEGAIS E JUDICIAIS | -15.559 | -9.141 | -41,25% |
| 3.04.02.005.0004 | VIAGENS E ESTADIAS | -118.763 | -154.704 | 30,26% |
| 3.04.02.005.0011 | FRETES | -1.237.838 | -1.149.310 | -7,15% |
| 3.04.02.005.0014 | COMISSÕES S/ VENDAS | -563.433 | -331.550 | -41,16% |
| 3.04.02.006.0004 | PROVISÃO PARA AJUSTE AO VALOR | -23.357 | 115.584 | -594,85% |
| 3.04.02.007 | DESPEAS INDEDUTIVEIS | -107.717 | -82.637 | -23,28% |
| 3.04.02.007.0003 | VEÍCULOS DIRETORIA | -40.156 | -39.954 | -0,50% |
| 3.04.03.001 | OUTRAS RECEITAS OPERACIONAIS | 1.589.927 | 1.923.596 | 20,99% |
| 3.04.03.001.0007 | RECUPERAÇÃO DE SINISTRO | 5.986 | 35.266 | 489,16% |
| 3.04.03.001.0018 | RESSARCIMENTOS - REINTEGRA DEC | 157.724 | 88.524 | -43,87% |
| 3.04.03.001.0019 | SUBVENÇÃO GOVERNAMENTAL | 1.366.641 | 1.743.874 | 27,60% |

Fonte: Elaborado por VALUUP Consultoria a partir das informações contábeis fornecidas pela WHB – Fundação



7. DEMONSTRAÇÕES CONTÁBEIS

7.2 Outras análises do DRE (cont.)

Segue abaixo as contas analisadas do DRE.

| Código | Descrição | Média | | AH |
|------------------|-----------------------------|------------|------------|----------|
| | | 2017 | 2018 | |
| 3.05 | RESULTADO FINANCEIRO LIQ | -1.971.093 | -4.272.349 | 116,75% |
| 3.05.01.002.0006 | JUROS CAPITAL DE GIRO | -683 | -182.450 | -100,00% |
| 3.05.01.002.0007 | JUROS FINAMES/FINANCIAMENTO | -601.369 | -460.225 | -23,47% |
| 3.05.01.002.0009 | MULTAS S/ IMPOSTOS | -156.880 | -878.437 | 459,94% |
| 3.05.01.002.0010 | JUROS S/ IMPOSTOS | -1.623.741 | -1.066.199 | -34,34% |
| 3.05.01.004.0001 | VAR. CAMB. ATIVA | 2.629.279 | 2.509.643 | -4,55% |
| 3.05.01.004.0002 | VAR. CAMB. PASSIVA | -2.218.018 | -4.383.726 | 97,64% |

Fonte: Elaborado por VALUUP Consultoria a partir das informações contábeis fornecidas pela WHB – Fundação



7. DEMONSTRAÇÕES CONTÁBEIS

7.2 Outras análises do DRE (cont.)

Segue abaixo as contas analisadas do DRE.

| Código | Descrição | Média | | AH |
|------------------|---------------------------|-------------|-------------|---------|
| | | 2017 | 2018 | |
| 4 | CUSTOS INDUSTRIAIS | | | |
| 4.01.01 | MÃO DE OBRA | -10.778.856 | -10.256.714 | -4,84% |
| 4.01.01.001 | SALÁRIOS | -7.896.108 | -7.516.405 | -4,81% |
| 4.01.01.001.0001 | SALÁRIOS | -5.552.280 | -5.067.753 | -8,73% |
| 4.01.01.001.0002 | HORA EXTRA | -568.841 | -619.896 | 8,98% |
| 4.01.01.001.0006 | BONIFICAÇÕES E ABONOS CCT | -13.552 | -19.335 | 42,67% |
| 4.01.01.001.0016 | PRO-LABORE | -58.000 | -112.000 | 93,10% |
| 4.01.02 | CONSUMOS DE MATERIAIS | -20.639.823 | -21.212.617 | 2,78% |
| 4.01.03 | OUTROS CUSTOS | -13.489.952 | -14.212.238 | 5,35% |
| 4.01.03.001 | SERVIÇOS DE TERCEIROS | -2.623.371 | -3.119.443 | 18,91% |
| 4.01.03.001.0011 | SERVIÇOS DE QUALIDADE | -341.602 | -820.278 | 140,13% |
| 4.01.03.002 | UTILIDADES E SERVIÇOS | -4.146.100 | -4.278.514 | 3,19% |
| 4.01.03.002.0001 | ENERGIA ELÉTRICA | -3.131.262 | -2.941.086 | -6,07% |
| 4.01.03.002.0005 | LOCAÇÃO DE EQUIPAMENTOS | -560.348 | -755.464 | 34,82% |
| 4.01.03.005.0001 | REFUGO | -79.329 | -53.843 | -32,13% |

Fonte: Elaborado por VALUUP Consultoria a partir das informações contábeis fornecidas pela WHB – Fundação



7. DEMONSTRAÇÕES CONTÁBEIS

7.3 Indicadores WHB - Fundação

Quadro geral de indicadores

| Grupo | Denominação | Fórmulas | Interpretação |
|--------------------------|-----------------------------|---|---|
| Índices de Liquidez | Liquidez Geral | $\frac{\text{Ativo Circulante} + \text{Ativo não Circulante}}{\text{Passivo Circulante} + \text{Passivo não Circulante}}$ | Quanto a empresa possui de ativo total para cada R\$ 1 de dívida total, destacando a capacidade de pagamento no longo prazo. Quanto maior, melhor. |
| | Liquidez Imediata | $\frac{\text{Disponível}}{\text{Passivo Circulante}}$ | Quanto a empresa possui de caixa e aplicações financeiras para cada R\$ 1 de dívida de curto prazo, destacando a sua capacidade de pagamento no curtíssimo prazo. Quanto maior, melhor. |
| | Liquidez Seca | $\frac{\text{Ativo Circulante} - \text{Estoques}}{\text{Passivo Circulante}}$ | Quanto a empresa possui de ativo líquido (ativo circulante - estoques) para cada R\$ 1 de dívida de curto prazo. Quanto maior, melhor. |
| | Liquidez Corrente | $\frac{\text{Ativo Circulante}}{\text{Passivo Circulante}}$ | Quanto a empresa possui de ativo circulante para cada R\$ 1 de dívida de curto prazo. Quanto maior, melhor. |
| Índices de Endividamento | Endividamento Geral | $\frac{\text{Capital de Terceiros}}{\text{Ativo Total}}$ | Quanto a empresa possui de capital de terceiros financiando o ativo da empresa. Quanto menor, melhor. |
| | Composição do Endividamento | $\frac{\text{Passivo Circulante}}{\text{Capital de Terceiros}}$ | Qual o percentual de obrigações a curto prazo em relação às obrigações totais. Quanto menor, melhor. |

Fonte: Elaborado por VALUUP Consultoria. Referência: Alexandre ASSAF NETO. **Estrutura em Análise de Balanços: Um enfoque econômico-financeiro**. São Paulo: Atlas, 2010.

7. DEMONSTRAÇÕES CONTÁBEIS

Quadro geral de indicadores (continuação)

| Grupo | Denominação | Fórmulas | Interpretação |
|-----------------------|--------------------------------------|--|--|
| Índices Rentabilidade | Margem Líquida | $\frac{\text{Lucro Líquido}}{\text{Receita Líquida}}$ | Quanto a empresa obtém de lucro para cada R\$ 100 vendidos. Quanto maior, melhor. |
| | Rentabilidade do Ativo | $\frac{\text{Lucro Líquido (anualizado)}}{\text{Ativo Médio}}$ | Quanto a empresa obtém de lucro para cada R\$ 100 investidos. Quanto maior, melhor. |
| | Produtividade | $\frac{\text{Receita Líquidas} * 12}{\text{Ativo Médio}}$ | Quanto a empresa obtém de receita líquida para cada R\$ 1 investido. Quanto maior, melhor. |
| Índices de Riscos | Margem EBITDA (em %) | $\frac{\text{EBITDA}}{\text{Receita Líquida}}$ | Mede a capacidade da empresa em gerar caixa operacional em função de sua capacidade de venda. Quanto maior, melhor. |
| | Dívida Líquida sobre EBITDA | $\frac{\text{Dívida Financeira Líquida}}{\text{EBITDA} * 12}$ | Destaca o valor da dívida da empresa em função de sua geração de caixa. Em empresas saudáveis esse índice não passa de três ou quatro vezes. Quanto maior, pior. |
| | Dívida Financeira de CP sobre EBITDA | $\frac{\text{Despesas Financeiras de CP}}{\text{EBITDA}}$ | Destaca o valor da dívida financeira de curto prazo da empresa em função de sua capacidade de geração de caixa. Quanto maior, pior. |
| | Índice de Cobertura de Juros EBIT | $\frac{\text{EBIT}}{\text{Pagamento de juros}}$ | Mede a capacidade de geração de lucros suficiente para pagamento de juros previstos em contratos. Quanto maior, melhor. |

Fonte: Elaborado por VALUUP Consultoria. Referência: Alexandre ASSAF NETO. **Estrutura em Análise de Balanços: Um enfoque econômico-financeiro**. São Paulo: Atlas, 2010.

7. DEMONSTRAÇÕES CONTÁBEIS

Indicadores de Liquidez, WHB - Fundição: fev/18 a abr/18

| Indicadores de Liquidez | fev/18 | mar/18 | abr/18 |
|-------------------------|--------|--------|--------|
| Liquidez Geral | 0,82 | 0,82 | 0,81 |
| Liquidez Imediata | 0,00 | 0,03 | 0,02 |
| Liquidez Seca | 0,64 | 0,69 | 0,69 |
| Liquidez Corrente | 0,90 | 0,91 | 0,91 |

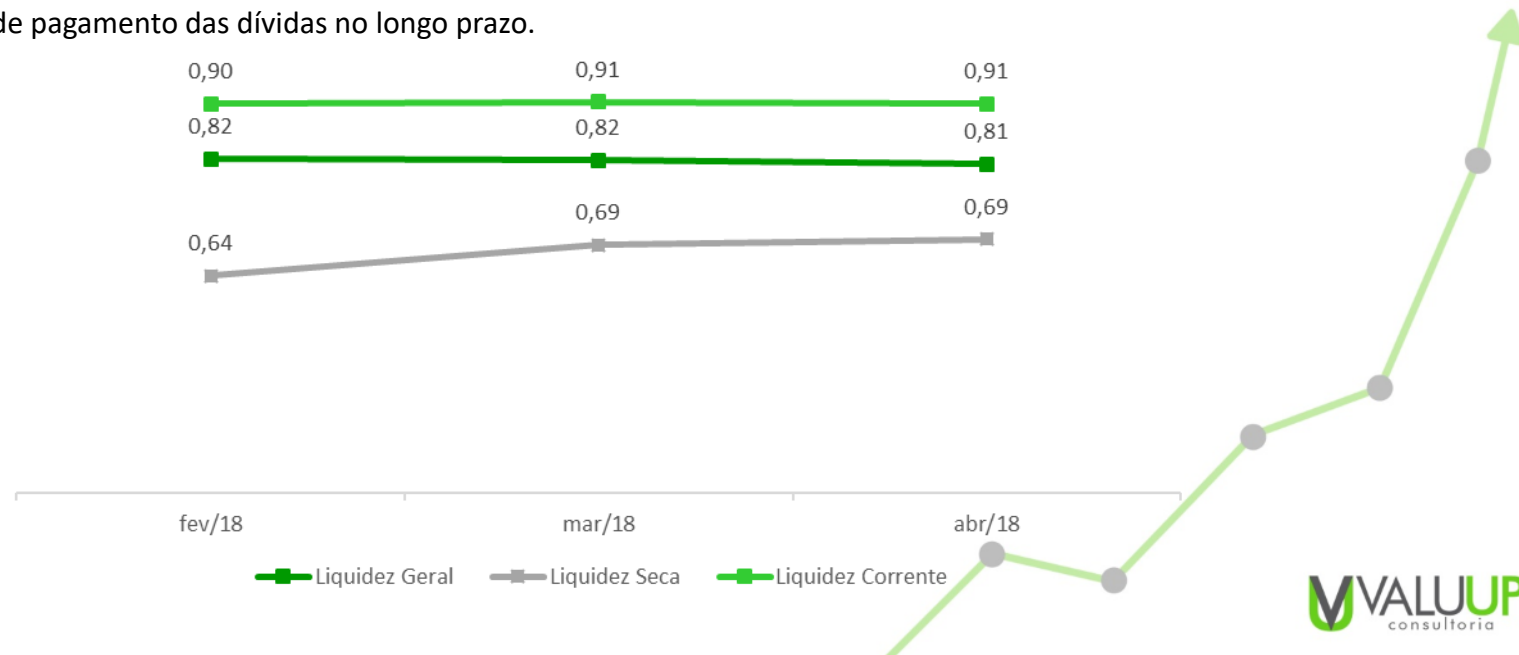
Fonte: Elaborado por VALUUP Consultoria a partir dos dados fornecidos pela WHB.

O indicador de **Liquidez Geral** em abril de 2018 foi de 0,81, apresentando uma diminuição em relação ao resultado dos dois últimos meses. Para cada R\$ 100 de dívida a Empresa apresenta R\$ 81 em ativos. Neste sentido, há uma manutenção em sua capacidade de pagamento das dívidas no longo prazo.

O indicador de **Liquidez Imediata** em abril de 2018 marcou 0,02 apresentando um decaimento em relação a março. Com isso, se conclui que para cada R\$ 100,00 de dívida de curto prazo a empresa possui cerca de R\$ 2,00 de caixa e aplicações financeiras.

O índice de **Liquidez Seca** que em março era de 0,69, em abril permaneceu em 0,69, indicando que a Empresa possui R\$ 69,00 em ativo líquido para cada R\$ 100,00 em dívida de curto prazo.

O indicador de **Liquidez Corrente** permaneceu inalterado em 0,90 em abril. Em abril, a Empresa registrou um valor de R\$ 91,00 em ativo circulante para cada R\$ 100,00 em dívida de curto prazo.



7. DEMONSTRAÇÕES CONTÁBEIS

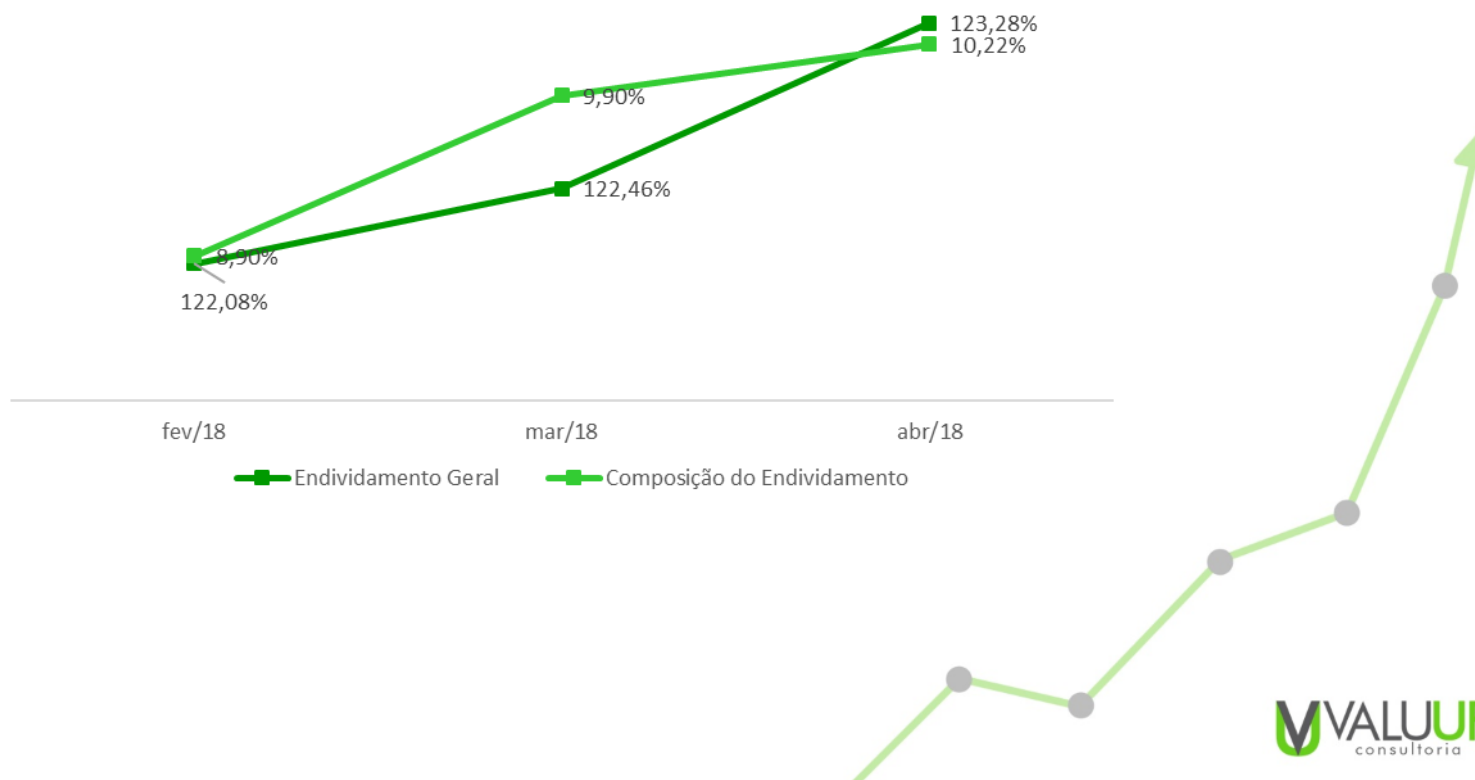
Indicadores de Endividamento, WHB - Fundação: fev/18 a abr/18

| Indicadores de Endividamento | fev/18 | mar/18 | abr/18 |
|------------------------------|---------|---------|---------|
| Endividamento Geral | 122,08% | 122,46% | 123,28% |
| Composição do Endividamento | 8,90% | 9,90% | 10,22% |

Fonte: Elaborado por VALUUP Consultoria a partir dos dados fornecidos pela WHB.

O nível de **Endividamento Geral** da empresa, ou seja, a porcentagem do ativo que é financiado por dívidas, apresentou uma leve alta. Em março este indicador marcou 122,46% e em abril 123,28%.

Ao se analisar a **Composição do Endividamento** pode-se verificar que o percentual de obrigações a curto prazo em relação às obrigações totais aumentaram de 9,90% em março de 2018 para 10,22% em abril de 2018.



7. DEMONSTRAÇÕES CONTÁBEIS

Indicadores de Rentabilidade, WHB - Fundição: abr/17 a abr/18

| Indicadores de Rentabilidade | abr/17 | abr/18 |
|------------------------------|---------|---------|
| Margem Líquida | -8,93% | -9,44% |
| Rentabilidade do Ativo | -25,04% | -80,59% |
| Produtividade | 0,27 | 1,35 |

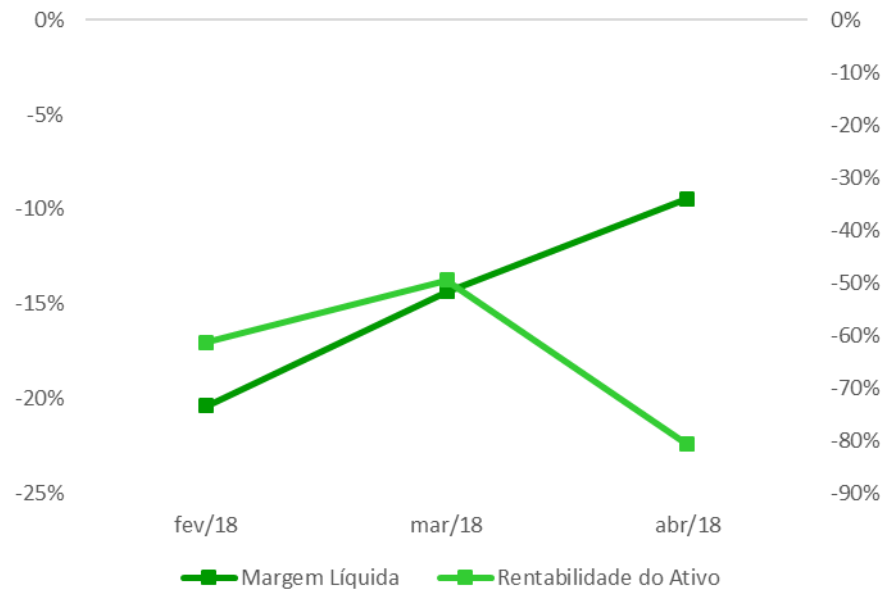
Fonte: Elaborado por VALUUP Consultoria a partir dos dados fornecidos pela WHB.

A **Margem Líquida** em abril apresentou o valor negativo de 9,44% e no mesmo período em 2017 o índice foi negativo em 8,93%. Pode-se concluir que em de 2018 a empresa operou com um

prejuízo de R\$ 9,44 para cada R\$ 100,00 em vendas.

Com a empresa operando com prejuízo no período, o índice de **Rentabilidade do Ativo** se apresentou negativo em abril de 2018. Pode-se dizer que em abril de 2017 para cada R\$ 100,00 aplicado no ativo da Empresa, em média, havia um prejuízo de 25,04% e passou para um prejuízo de 80,59% no mesmo período de 2018.

A **Produtividade** da Empresa em abril de 2017 era 0,27 e aumentou para 1,35 no mesmo período de 2018, representando que para cada R\$ 100 de ativo médio investido, a Recuperanda registrou uma receita líquida de R\$ 1,35.



7. DEMONSTRAÇÕES CONTÁBEIS

Indicadores de Risco, WHB - Fundição: mar/17 e mar/18

| Indicadores de Risco | abr/17 | abr/18 |
|--------------------------------------|--------|--------|
| Margem EBITDA (em %) | 10,02% | -5,40% |
| Dívida Líquida sobre EBITDA | 16,52 | -7,42 |
| Dívida Financeira de CP sobre EBITDA | 0,09 | -0,07 |
| Cobertura de Juros | -0,66 | -0,63 |

Fonte: Elaborado por VALUUP Consultoria a partir dos dados fornecidos pela WHB.

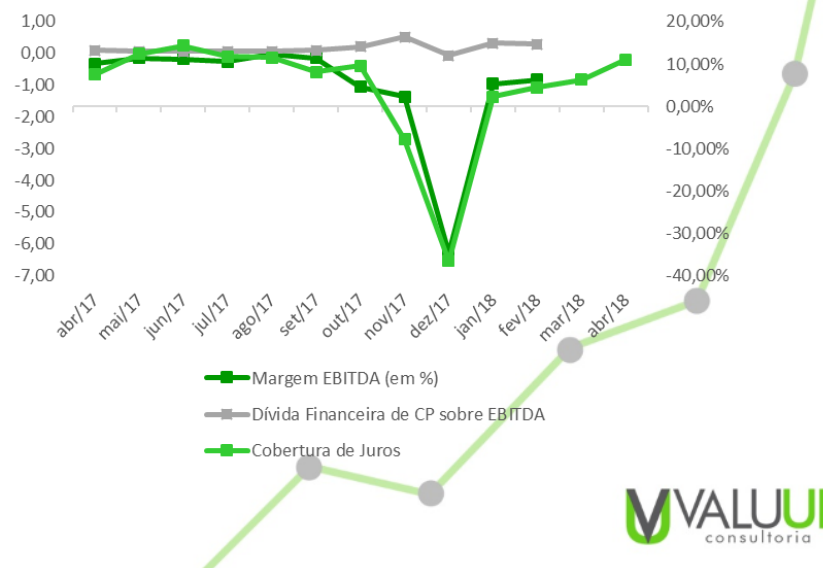
Na comparação dos meses de abril de 2017 e 2018, a **Margem EBITDA** apresentou um decaimento passando de 10,02% para -5,40%, evidenciando uma piora da capacidade da empresa em gerar caixa operacional em função de sua capacidade de venda. Analisando o aumento deste indicador, percebe-se que a estrutura de despesas gerais e administrativas da empresa diminuiu 41,30% influenciando diretamente no resultado deste indicador.

| DRE (em milhares de R\$) | abr/17 | AV | abr/18 | AV | AH |
|--|---------------|----------------|-----------------|----------------|-----------------|
| Receita Bruta | 59.850 | 127,02% | 64.937 | 128,31% | -2,50% |
| (-) Deduções da Receita | (12.731) | -27,02% | (14.326) | -28,31% | -5,62% |
| Receita Líquida | 47.119 | 100,00% | 50.611 | 100,00% | -1,58% |
| (-) Custos | (38.226) | -81,13% | (68.122) | -134,60% | 56,00% |
| Resultado Bruto | 8.893 | 18,87% | (17.511) | -34,60% | -325,83% |
| Despesas Gerais e Administrativas | (4.174) | -8,86% | (2.273) | -4,49% | -41,30% |
| Resultado Antes dos Juros, Impostos, Depreciação e Amortização (EBTIDA) | 4.719 | 10,02% | (19.784) | -39,09% | -609,63% |

Sobre a **Dívida Líquida sobre EBITDA** quanto maior for este índice, pior, pois evidencia o valor da dívida da empresa em função de sua geração de caixa. Pode-se concluir que houve uma melhora com o índice marcando -7,42 em abril de 2018, enquanto que no mesmo mês em 2017 o índice marcou 16,52.

A **Dívida Financeira de Curto Prazo sobre o EBITDA** apresentou um decréscimo na comparação dos meses abril de 2017 e 2018, devido ao EBITDA da Recuperanda ter apresentado queda em maior proporção do que os Empréstimos e Financiamentos. Ou seja, houve uma melhora, visto que este índice quanto maior, pior.

O índice de **Cobertura de Juros** em abril de 2018 foi negativo em 0,63, apresentando uma melhora em relação ao mesmo mês de 2017 onde o índice apresentou o valor negativo de 0,66. O resultado demonstra que a operação da empresa no período apresentou uma melhora para pagar seus compromissos de juros previstos em contratos.



SUMÁRIO

1. LISTA DE SIGLAS E TERMOS
2. CONSIDERAÇÕES INICIAIS
3. WHB – EMPRESA E UNIDADES
4. ESTRUTURA DE GESTÃO DA DIRETORIA
5. EVOLUÇÃO DO QUADRO DE PESSOAL
6. NÍVEL DE ATIVIDADE DAS UNIDADES
7. DEMONSTRAÇÕES CONTÁBEIS
- 8. QUADRO DE CREDORES**
9. NOTIFICAÇÕES E ESCLARECIMENTOS
10. CONSIDERAÇÕES FINAIS

8. QUADRO DE CREDORES

A Administradora Judicial divulgou no dia 18/04/2016 no mov. 664 dos autos relação de credores após análise da mesma e julgamentos administrativos de divergências e habilitações, conforme demonstramos, resumidamente abaixo:

Total de créditos em moeda original

| Moeda | Crédito |
|-------|----------------|
| EUR | 9.370.294,14 |
| R\$ | 511.399.225,97 |
| USD | 75.130.464,23 |

Total de credores por classe

| Classe | nº Credores |
|--------------|-------------|
| I | 32 |
| II | 23 |
| III | 310 |
| IV | 186 |
| Total | 551 |

Resumo de créditos na moeda original por classe e quantidade de credores

| Classe | Moeda | Crédito | nº Credores |
|--------|-------|----------------|-------------|
| I | R\$ | 10.088.222,55 | 32 |
| II | EUR | 5.857.422,25 | 3 |
| | R\$ | 197.552.159,78 | 16 |
| | USD | 30.956.362,54 | 4 |
| III | EUR | 3.512.871,89 | 28 |
| | R\$ | 290.880.756,56 | 269 |
| | USD | 44.174.101,69 | 13 |
| IV | R\$ | 12.878.087,07 | 186 |

Fonte: Elaborado por VALUUP Consultoria a partir das informações fornecidas pela WHB – Fundação e Credores.

48



VALUUP
consultoria

SUMÁRIO

1. LISTA DE SIGLAS E TERMOS
2. CONSIDERAÇÕES INICIAIS
3. WHB – EMPRESA E UNIDADES
4. ESTRUTURA DE GESTÃO DA DIRETORIA
5. EVOLUÇÃO DO QUADRO DE PESSOAL
6. NÍVEL DE ATIVIDADE DAS UNIDADES
7. DEMONSTRAÇÕES CONTÁBEIS
8. QUADRO DE CREDORES
- 9. NOTIFICAÇÕES E ESCLARECIMENTOS**
10. CONSIDERAÇÕES FINAIS



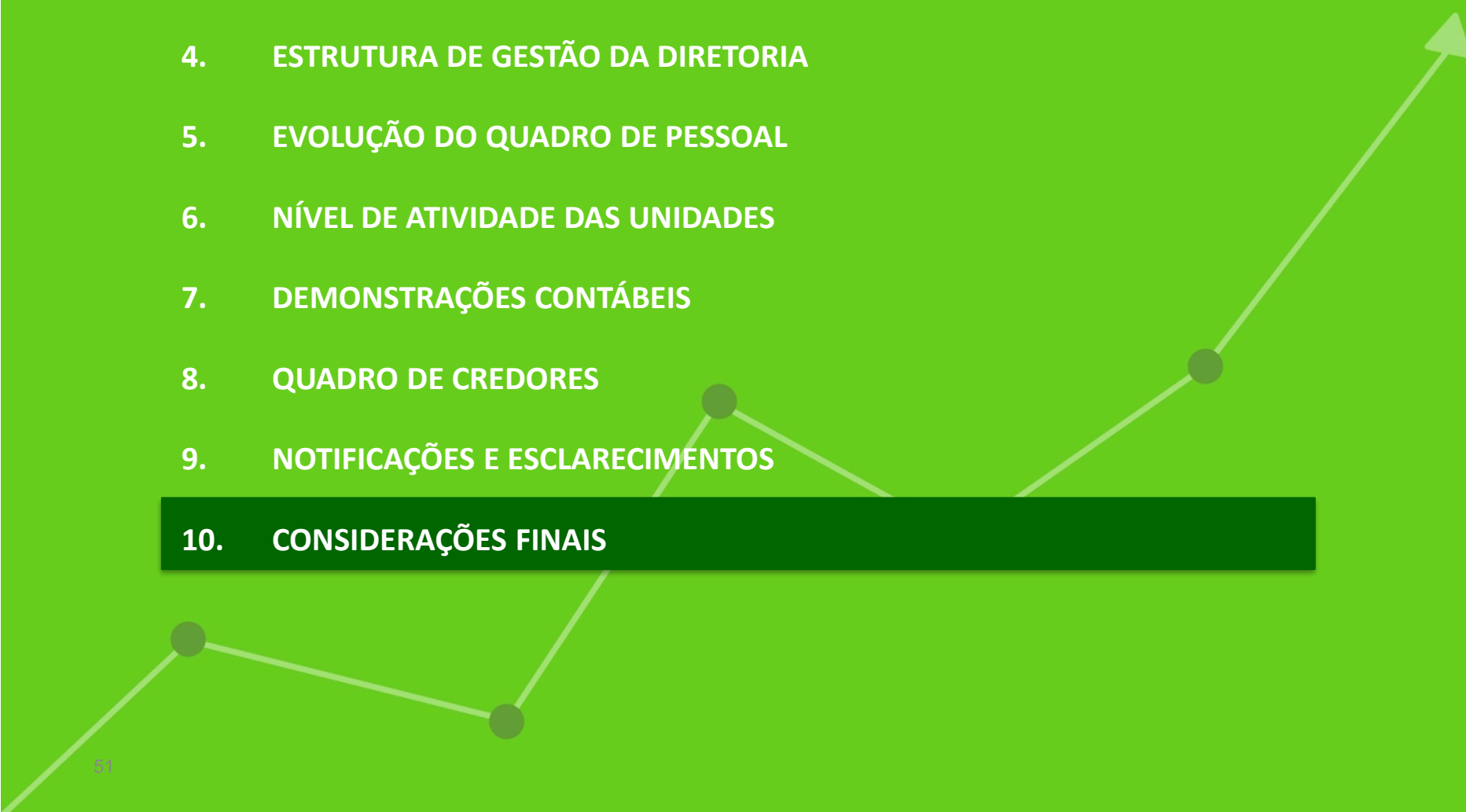
9. NOTIFICAÇÕES E ESCLARECIMENTOS

9.1. Notificações e esclarecimentos

1. Os dados sobre o quadro de pessoal não foram fornecidos pela Recuperanda até a emissão deste relatório. A mesma esclareceu em 19/04/2018 , que *“a CEF nos informou que somente liberará o CAGED nos últimos dias do Mês.”*
2. Questionamentos referentes ao mês de Abril serão expostos no próximo RMA.
3. A Recuperanda nos disponibilizou o controle de pagamento aos credores do mês de Abril, controle esse que se encontra em anexo. Para o próximo mês iremos realizar a auditoria dos pagamentos realizados, visto que nesse mês não realizamos devido ao curto espaço de tempo entre o recebimento dos documentos eletrônicos e a emissão deste RMA.



SUMÁRIO

1. LISTA DE SIGLAS E TERMOS
 2. CONSIDERAÇÕES INICIAIS
 3. WHB – EMPRESA E UNIDADES
 4. ESTRUTURA DE GESTÃO DA DIRETORIA
 5. EVOLUÇÃO DO QUADRO DE PESSOAL
 6. NÍVEL DE ATIVIDADE DAS UNIDADES
 7. DEMONSTRAÇÕES CONTÁBEIS
 8. QUADRO DE CREDORES
 9. NOTIFICAÇÕES E ESCLARECIMENTOS
 - 10. CONSIDERAÇÕES FINAIS**
- 



10. CONSIDERAÇÕES FINAIS

10.1. Considerações finais

Pelo exposto ao longo desse Relatório Mensal de Atividades (RMA) destacamos as principais considerações:

1. Na Assembleia Geral de Credores realizada no dia 11 de outubro de 2017, foi aprovado o plano de recuperação da empresa, estando agora para deferimento da juíza da 1ª Vara de Falências e Recuperação Judicial do Foro Central da Comarca de Curitiba/PR.





R. Prof. Pedro Viriato Parigot de Souza, 3901
81280-330
Curitiba – PR – Brasil
Telefone: (41) 3018-7800
www.valuup.com.br
valuup@valuup.com.br



Resumo dos Pagamentos - Abril de 2018

| NOME DO CREDOR | Data Pgto | Moeda | Valor | Observação | |
|--|------------|-------|------------|--------------------|-------------------|
| CLASSE II ESTRATÉGICO | | | | | |
| GERDAU AÇOS ESPECIAIS S.A | 27/04/2018 | BRL | 103.285,77 | PAGAMENTO EFETUADO | PRINCIPAL + JUROS |
| GERDAU S.A. | 27/04/2018 | BRL | 53.469,59 | PAGAMENTO EFETUADO | PRINCIPAL + JUROS |
| CLASSE II - GARANTIA REAL | | | | | |
| FINANCIADORA DE ESTUDOS E PROJETOS - FINEP | 30/04/2018 | BRL | 500,00 | PAGAMENTO EFETUADO | MÍNIMO |
| BANCO ITAU UNIBANCO S.A | 10/05/2018 | BRL | 99.926,75 | PAGAMENTO EFETUADO | JUROS |
| BANCO BRADESCO S.A. | 07/05/2018 | BRL | 500,00 | PAGAMENTO EFETUADO | MÍNIMO |
| UNICREDIT BANK AG | 30/04/2018 | EUR | 10.190,87 | PAGAMENTO EFETUADO | JUROS |
| EXPORT-IMPORT BANK OF THE UNITED STATES | 27/04/2018 | USD | 3.699,60 | PAGAMENTO EFETUADO | JUROS |
| UPS CAPITAL BUSINESS CREDIT | 27/04/2018 | USD | 26.850,29 | PAGAMENTO EFETUADO | JUROS |
| BOING COMERCIO DE METAIS LTDA | 26/04/2018 | BRL | 500,00 | PAGAMENTO EFETUADO | MÍNIMO |
| BUNTECH TECNOLOGIA EM INSUMOS LTDA | 26/04/2018 | BRL | 500,00 | PAGAMENTO EFETUADO | MÍNIMO |
| ICA LIGAS INDUSTRIA METALURGICA LTDA | 26/04/2018 | BRL | 500,00 | PAGAMENTO EFETUADO | MÍNIMO |
| MFW INDUSTRIAL LTDA | 26/04/2018 | BRL | 500,00 | PAGAMENTO EFETUADO | MÍNIMO |
| MODELACAO E FERRAMENTARIA WALBERT LTDA | 26/04/2018 | BRL | 500,00 | PAGAMENTO EFETUADO | MÍNIMO |
| MUNDICA METAIS MINERAIS LTDA | 26/04/2018 | BRL | 500,00 | PAGAMENTO EFETUADO | MÍNIMO |
| RISA ADMINISTRACAO DE RESTAURANTES LTDA | 26/04/2018 | BRL | 500,00 | PAGAMENTO EFETUADO | MÍNIMO |
| CLASSE III-A - QUIROGRAFÁRIO | | | | | |
| AGUIA SISTEMAS DE ARMAZENAGEM SA | 26/04/2018 | BRL | 500,00 | PAGAMENTO EFETUADO | MÍNIMO |
| ASK PRODUTOS QUÍMICOS DO BRASIL LTDA. | 26/04/2018 | BRL | 500,00 | PAGAMENTO EFETUADO | MÍNIMO |
| CENTRO DE DISTRIBUICAO DE PROD. METALIC. | 26/04/2018 | BRL | 500,00 | PAGAMENTO EFETUADO | MÍNIMO |
| DR PROMAQ IND. COM.LTDA | 26/04/2018 | BRL | 500,00 | PAGAMENTO EFETUADO | MÍNIMO |
| GESCRAP-AUTOMETAL COM DE SUCATAS S.A | 26/04/2018 | BRL | 500,00 | PAGAMENTO EFETUADO | MÍNIMO |
| HOUGHTON BRASIL LTDA | 26/04/2018 | BRL | 500,00 | PAGAMENTO EFETUADO | MÍNIMO |
| MAPAL DO BRASIL FERRAM. DE PRECISÃO LTDA | 26/04/2018 | BRL | 500,00 | PAGAMENTO EFETUADO | MÍNIMO |
| MMC - METAL DO BRASIL LTDA | 26/04/2018 | BRL | 500,00 | PAGAMENTO EFETUADO | MÍNIMO |
| SUMITOMO ELECTRIC HARDMETAL DO BR CO IMP | 26/04/2018 | BRL | 500,00 | PAGAMENTO EFETUADO | MÍNIMO |
| DMG MORI SEIKI BRASIL COM.DE EQUIP. IND. | 26/04/2018 | BRL | 500,00 | PAGAMENTO EFETUADO | MÍNIMO |
| PEUGEOT CITROEN AUTOMOBILES S.A. | 27/04/2018 | EUR | 116,95 | PAGAMENTO EFETUADO | MÍNIMO |
| TECNOFUSIONE DI MARCONI ROBERTO S.R.L | 27/04/2018 | EUR | 116,95 | PAGAMENTO EFETUADO | MÍNIMO |
| PEUGEOT CITROEN ARGENTINA S.A. | 26/04/2018 | USD | 147,29 | PAGAMENTO EFETUADO | MÍNIMO |
| CLASSE III-B - QUIROGRAFÁRIO | | | | | |
| ICCREA BANCAIMPRESA S.P.A | 20/04/2018 | EUR | 118,01 | PAGAMENTO EFETUADO | MÍNIMO |
| ABRASPAR COMERCIAL DE ABRASIVOS LTDA | 20/04/2018 | BRL | 500,00 | PAGAMENTO EFETUADO | MÍNIMO |
| ACOS BOHLER UDDEHOLM DO BRASIL LTD | 20/04/2018 | BRL | 500,00 | PAGAMENTO EFETUADO | MÍNIMO |
| AÇOS FAVORIT DISTRIBUIDORA LTDA | 20/04/2018 | BRL | 500,00 | PAGAMENTO EFETUADO | MÍNIMO |
| AÇOTRIO COMERCIO DE ACOS ESPECIAIS LTDA | 20/04/2018 | BRL | 500,00 | PAGAMENTO EFETUADO | MÍNIMO |
| ACUMENT BRASIL SISTEMAS DE FIXAÇÃO S.A | 20/04/2018 | BRL | 500,00 | PAGAMENTO EFETUADO | MÍNIMO |
| AEROVILLE INDUSTRIA E COMERCIO LTDA - ME | 20/04/2018 | BRL | 500,00 | PAGAMENTO EFETUADO | MÍNIMO |
| ALFA INSTRUMENTOS | 20/04/2018 | BRL | 500,00 | PAGAMENTO EFETUADO | MÍNIMO |
| ALFA TREND INDUSTRIA E COMERCIO LTDA | 20/04/2018 | BRL | 500,00 | PAGAMENTO EFETUADO | MÍNIMO |
| ALGATHER DO BRASIL IMPORTAÇÃO E DISTRIBU | 20/04/2018 | BRL | 500,00 | PAGAMENTO EFETUADO | MÍNIMO |
| ALS AUTOMAÇÃO INDUSTRIAL LTDA | 20/04/2018 | BRL | 500,00 | PAGAMENTO EFETUADO | MÍNIMO |
| ALSCO TOALHEIRO BRASIL LTDA | 20/04/2018 | BRL | 500,00 | PAGAMENTO EFETUADO | MÍNIMO |
| AMIL ASSISTENCIA MEDICA INTERN. LTDA | 20/04/2018 | BRL | 500,00 | PAGAMENTO EFETUADO | MÍNIMO |
| ARAMADE IND. E COM LTDA | 20/04/2018 | BRL | 500,00 | PAGAMENTO EFETUADO | MÍNIMO |
| ARTECOLA IND QUIMICAS LTDA | 20/04/2018 | BRL | 500,00 | PAGAMENTO EFETUADO | MÍNIMO |
| ASSOCIAÇÃO BENEFICENTE CURITIBANA | 20/04/2018 | BRL | 500,00 | PAGAMENTO EFETUADO | MÍNIMO |
| ASSOCIACAO DOS COTISTAS DE RADIO TAXI | 20/04/2018 | BRL | 364,08 | PAGAMENTO EFETUADO | MÍNIMO |
| AUT SERVICE E SERVICOS LTDA | 20/04/2018 | BRL | 500,00 | PAGAMENTO EFETUADO | MÍNIMO |
| AUTO CORES DISTRIBUIDORA DE TINTAS LTDA | 20/04/2018 | BRL | 500,00 | PAGAMENTO EFETUADO | MÍNIMO |
| BANDEIRA INDÚSTRIA DE ALUMÍNIO LTDA | 20/04/2018 | BRL | 500,00 | PAGAMENTO EFETUADO | MÍNIMO |
| BANDEIRANTES AMBIENTAL LTDA | 20/04/2018 | BRL | 500,00 | PAGAMENTO EFETUADO | MÍNIMO |
| BENTLY DO BRASIL LTDA | 20/04/2018 | BRL | 500,00 | PAGAMENTO EFETUADO | MÍNIMO |
| BERMAT EQUIP. E PROD. P MANUT. LTDA | 20/04/2018 | BRL | 500,00 | PAGAMENTO EFETUADO | MÍNIMO |
| BIG TOOLS COM E REPRES LTDA | 20/04/2018 | BRL | 500,00 | PAGAMENTO EFETUADO | MÍNIMO |
| BLASER SWISSLUBE DO BRASIL LTDA | 20/04/2018 | BRL | 500,00 | PAGAMENTO EFETUADO | MÍNIMO |
| BLEI STAHL BRASIL METALURGIA SA | 20/04/2018 | BRL | 500,00 | PAGAMENTO EFETUADO | MÍNIMO |
| BLUM-NOVOTEST SISTEMAS DE MEDICAO LTDA | 20/04/2018 | BRL | 500,00 | PAGAMENTO EFETUADO | MÍNIMO |
| BRASFIXO FIXOS DO BRASIL LTDA | 20/04/2018 | BRL | 500,00 | PAGAMENTO EFETUADO | MÍNIMO |
| BRASTRELA IMPORTACAO E EXPORTACAO LTDA | 20/04/2018 | BRL | 500,00 | PAGAMENTO EFETUADO | MÍNIMO |
| BUSCHLE & LEPPER S.A | 20/04/2018 | BRL | 500,00 | PAGAMENTO EFETUADO | MÍNIMO |
| CARBONIFERA METROPOLITANA SA | 20/04/2018 | BRL | 500,00 | PAGAMENTO EFETUADO | MÍNIMO |
| CASA DO LABORATORIO LTDA | 20/04/2018 | BRL | 135,21 | PAGAMENTO EFETUADO | MÍNIMO |
| CASA DO TERNEIRA CTBA | 20/04/2018 | BRL | 500,00 | PAGAMENTO EFETUADO | MÍNIMO |
| CAVO SERVIÇOS E SANEAMENTO S.A. | 20/04/2018 | BRL | 196,14 | PAGAMENTO EFETUADO | MÍNIMO |
| CENCI & CIA LTDA | 20/04/2018 | BRL | 500,00 | PAGAMENTO EFETUADO | MÍNIMO |
| CENTRAL DE TRATAMENTO DE RESIDUOS SOLIDO | 20/04/2018 | BRL | 500,00 | PAGAMENTO EFETUADO | MÍNIMO |
| CHOCOLATE DO PARKE LTDA | 20/04/2018 | BRL | 500,00 | PAGAMENTO EFETUADO | MÍNIMO |
| CHOICE IND. E COM. DE EQUIP. P AUTOMAÇÃO | 20/04/2018 | BRL | 500,00 | PAGAMENTO EFETUADO | MÍNIMO |
| COMERCIAL COMETA IND. E COM. LTDA. | 20/04/2018 | BRL | 500,00 | PAGAMENTO EFETUADO | MÍNIMO |
| COMIL COVER SAND IND. E COM LTDA. | 20/04/2018 | BRL | 500,00 | PAGAMENTO EFETUADO | MÍNIMO |
| COMLUB COMERCIAL DE LUB LTDA | 20/04/2018 | BRL | 500,00 | PAGAMENTO EFETUADO | MÍNIMO |
| COMPAGAS - COMPANHIA PARANAENSE DE GAS | 20/04/2018 | BRL | 500,00 | PAGAMENTO EFETUADO | MÍNIMO |
| CONFERENCE CALL DO BRASIL SA | 20/04/2018 | BRL | 500,00 | PAGAMENTO EFETUADO | MÍNIMO |
| CORONA BRASIL IND E COM E REPRESENTAÇÕES | 20/04/2018 | BRL | 500,00 | PAGAMENTO EFETUADO | MÍNIMO |
| CORSUL COMÉRCIO E REPRESENTAÇÕES DO SUL | 20/04/2018 | BRL | 500,00 | PAGAMENTO EFETUADO | MÍNIMO |
| DABESA IND. E COM. DE METAIS E LIGAS LTD | 20/04/2018 | BRL | 500,00 | PAGAMENTO EFETUADO | MÍNIMO |
| DAIDO QUÍMICA DO BRASIL LTDA | 20/04/2018 | BRL | 500,00 | PAGAMENTO EFETUADO | MÍNIMO |
| DIMENSIONAL EQUIPAMENTOS ELETRICOS LTDA | 20/04/2018 | BRL | 500,00 | PAGAMENTO EFETUADO | MÍNIMO |
| DJ INDÚSTRIA DE PEÇAS LTDA | 20/04/2018 | BRL | 500,00 | PAGAMENTO EFETUADO | MÍNIMO |
| DM COMERCIAL DE ENGENHAGENS E CORRENTES | 20/04/2018 | BRL | 500,00 | PAGAMENTO EFETUADO | MÍNIMO |
| DSV AIR & SEA LOGÍSTICA LTDA | 20/04/2018 | BRL | 500,00 | PAGAMENTO EFETUADO | MÍNIMO |
| EFITRANS TRANSPORTES LTDA | 20/04/2018 | BRL | 500,00 | PAGAMENTO EFETUADO | MÍNIMO |
| EKW & ZIEGLER LTDA | 20/04/2018 | BRL | 500,00 | PAGAMENTO EFETUADO | MÍNIMO |



Resumo dos Pagamentos - Abril de 2018

| NOME DO CREDOR | Data Pgto | Moeda | Valor | Observação | |
|--|------------|-------|--------|--------------------|--------|
| ELETRO BALA COMERCIAL LTDA. | 20/04/2018 | BRL | 500,00 | PAGAMENTO EFETUADO | MÍNIMO |
| ELETRO COMERCIAL REYMASTER LTDA | 20/04/2018 | BRL | 500,00 | PAGAMENTO EFETUADO | MÍNIMO |
| ELFUSA GERAL DE ELETROFUSAO LTDA | 20/04/2018 | BRL | 500,00 | PAGAMENTO EFETUADO | MÍNIMO |
| EMBATECH PLASTICOS LTDA | 20/04/2018 | BRL | 500,00 | PAGAMENTO EFETUADO | MÍNIMO |
| EMUGE-FRANKEN FERRAMENTAS DE PRECISÃO LT | 20/04/2018 | BRL | 500,00 | PAGAMENTO EFETUADO | MÍNIMO |
| ESCAN EQUIPAMENTOS PARA CONSTRUÇÃO LTDA | 20/04/2018 | BRL | 367,10 | PAGAMENTO EFETUADO | MÍNIMO |
| FABESUL DISTRIBUIDORA LTDA | 20/04/2018 | BRL | 500,00 | PAGAMENTO EFETUADO | MÍNIMO |
| FEDERAL EXPRESS CORPORATION | 20/04/2018 | BRL | 500,00 | PAGAMENTO EFETUADO | MÍNIMO |
| FERRAMENTARIA JN LTDA | 20/04/2018 | BRL | 500,00 | PAGAMENTO EFETUADO | MÍNIMO |
| FERRAMENTAS NIPO-TEC IND. E COM. LTDA | 20/04/2018 | BRL | 500,00 | PAGAMENTO EFETUADO | MÍNIMO |
| FERRARI ORGANIZAÇÃO E AVAL. PATRI. LTDA | 20/04/2018 | BRL | 500,00 | PAGAMENTO EFETUADO | MÍNIMO |
| FLUIPRESS AUTOM LTDA | 20/04/2018 | BRL | 500,00 | PAGAMENTO EFETUADO | MÍNIMO |
| FORMELD DO BRASIL LTDA. | 20/04/2018 | BRL | 500,00 | PAGAMENTO EFETUADO | MÍNIMO |
| FOSECO INDUSTRIAL E COMERCIAL LTDA | 20/04/2018 | BRL | 500,00 | PAGAMENTO EFETUADO | MÍNIMO |
| FROMM SISTEMAS DE EMBALAGENS LTDA. | 20/04/2018 | BRL | 500,00 | PAGAMENTO EFETUADO | MÍNIMO |
| FUCHS DO BRASIL S.A. | 20/04/2018 | BRL | 500,00 | PAGAMENTO EFETUADO | MÍNIMO |
| GARANTIA REAL SERVIÇOS LTDA | 20/04/2018 | BRL | 500,00 | PAGAMENTO EFETUADO | MÍNIMO |
| GEFCO LOGÍSTICA DO BRASIL Ltda. | 20/04/2018 | BRL | 500,00 | PAGAMENTO EFETUADO | MÍNIMO |
| GLOBOPACK EMBALAGENS LTDA | 20/04/2018 | BRL | 500,00 | PAGAMENTO EFETUADO | MÍNIMO |
| GUSTAVO ESTEVAN LOPES COMERCIO DE EMBALA | 20/04/2018 | BRL | 500,00 | PAGAMENTO EFETUADO | MÍNIMO |
| HANNA INDUSTRIA MECANICA LTDA | 20/04/2018 | BRL | 500,00 | PAGAMENTO EFETUADO | MÍNIMO |
| HENKEL LTDA | 20/04/2018 | BRL | 500,00 | PAGAMENTO EFETUADO | MÍNIMO |
| HEXAGON METROLOGY SIST. DE MEDIÇÃO LTDA | 20/04/2018 | BRL | 500,00 | PAGAMENTO EFETUADO | MÍNIMO |
| HIDRACINE DISTR. DE EQUIPAMENTOS HIDRAUL | 20/04/2018 | BRL | 500,00 | PAGAMENTO EFETUADO | MÍNIMO |
| HOIST-JIB EQUIP. DE ELEVAÇÃO DE CARGAS | 20/04/2018 | BRL | 500,00 | PAGAMENTO EFETUADO | MÍNIMO |
| HORIZONS TELECOMUNICAÇÕES E TECNOLOGIA S.A. | 20/04/2018 | BRL | 500,00 | PAGAMENTO EFETUADO | MÍNIMO |
| HR DO BRASIL REFRAATÓRIOS LTDA | 20/04/2018 | BRL | 500,00 | PAGAMENTO EFETUADO | MÍNIMO |
| ICETECH SOLUÇÕES EM JATEAMENTO LTDA | 20/04/2018 | BRL | 500,00 | PAGAMENTO EFETUADO | MÍNIMO |
| IFM ELECTRONIC LTDA | 20/04/2018 | BRL | 500,00 | PAGAMENTO EFETUADO | MÍNIMO |
| IMPREGNA DO BRASIL LTDA. | 20/04/2018 | BRL | 500,00 | PAGAMENTO EFETUADO | MÍNIMO |
| IMPROVE CONSULTORIA EMPRESARIAL EIRELI | 20/04/2018 | BRL | 500,00 | PAGAMENTO EFETUADO | MÍNIMO |
| INDUCTOTHERM GROUP BRASIL LTDA | 20/04/2018 | BRL | 500,00 | PAGAMENTO EFETUADO | MÍNIMO |
| INGRID SILVA DUARTE DO PRADO | 20/04/2018 | BRL | 500,00 | PAGAMENTO EFETUADO | MÍNIMO |
| INSTITUTO DE TECNOLOGIA DO PARANA | 20/04/2018 | BRL | 500,00 | PAGAMENTO EFETUADO | MÍNIMO |
| ISCAR DO BRASIL COMERCIAL LTDA | 20/04/2018 | BRL | 500,00 | PAGAMENTO EFETUADO | MÍNIMO |
| ITAL PRODUTOS INDUSTRIAIS LTDA | 20/04/2018 | BRL | 500,00 | PAGAMENTO EFETUADO | MÍNIMO |
| ITALTERM SIST CONTROLES INDUSTRIAIS LTDA | 20/04/2018 | BRL | 500,00 | PAGAMENTO EFETUADO | MÍNIMO |
| ITW CHEMICAL PRODUCTS LTDA | 20/04/2018 | BRL | 500,00 | PAGAMENTO EFETUADO | MÍNIMO |
| J.G TRANSPORTES RODOVIARIOS LTDA | 20/04/2018 | BRL | 500,00 | PAGAMENTO EFETUADO | MÍNIMO |
| JADIMO TRANSPORTES RODOVIARIOS DE CARGAS | 20/04/2018 | BRL | 500,00 | PAGAMENTO EFETUADO | MÍNIMO |
| JARTEC AUTOMACAO | 20/04/2018 | BRL | 500,00 | PAGAMENTO EFETUADO | MÍNIMO |
| KANEFUSA DO BRASIL COMÉRCIO DE SERRAS LT | 20/04/2018 | BRL | 500,00 | PAGAMENTO EFETUADO | MÍNIMO |
| KENNAMETAL DO BRASIL LTDA | 20/04/2018 | BRL | 500,00 | PAGAMENTO EFETUADO | MÍNIMO |
| KETER COMERCIAL E IMP. LTDA | 20/04/2018 | BRL | 500,00 | PAGAMENTO EFETUADO | MÍNIMO |
| KOMET DO BRASIL LTDA | 20/04/2018 | BRL | 500,00 | PAGAMENTO EFETUADO | MÍNIMO |
| KS INDÚSTRIA DE METAIS LTDA. | 20/04/2018 | BRL | 500,00 | PAGAMENTO EFETUADO | MÍNIMO |
| KUTTNER DO BRASIL EQUIP. SIDERURGICOS LT | 20/04/2018 | BRL | 500,00 | PAGAMENTO EFETUADO | MÍNIMO |
| LEONARDO FERNANDES AZONI | 20/04/2018 | BRL | 500,00 | PAGAMENTO EFETUADO | MÍNIMO |
| LMT TOOLS BRASIL FERRAMENTAS LTDA | 20/04/2018 | BRL | 500,00 | PAGAMENTO EFETUADO | MÍNIMO |
| LORDPLASTICS EMBALAGENS PLASTICAS LTDA | 20/04/2018 | BRL | 500,00 | PAGAMENTO EFETUADO | MÍNIMO |
| LUZVILLE ENGENHARIA LTDA | 20/04/2018 | BRL | 379,05 | PAGAMENTO EFETUADO | MÍNIMO |
| MACHSYSTEM IND. E COM. DE MÁQUINAS LTDA | 20/04/2018 | BRL | 500,00 | PAGAMENTO EFETUADO | MÍNIMO |
| MACROMAQ EQUIPAMENTOS LTDA | 20/04/2018 | BRL | 500,00 | PAGAMENTO EFETUADO | MÍNIMO |
| MAGMA ENGENHARIA DO BRASIL LTDA | 20/04/2018 | BRL | 500,00 | PAGAMENTO EFETUADO | MÍNIMO |
| MAHR DO BRASIL | 20/04/2018 | BRL | 500,00 | PAGAMENTO EFETUADO | MÍNIMO |
| MAINTENANCE SERVICE ENG. DE MAN. LTDA | 20/04/2018 | BRL | 500,00 | PAGAMENTO EFETUADO | MÍNIMO |
| MATERCIC MATERIAIS DE CONSTRUCAO LTDA | 20/04/2018 | BRL | 500,00 | PAGAMENTO EFETUADO | MÍNIMO |
| MECANO FABRIL LTDA | 20/04/2018 | BRL | 500,00 | PAGAMENTO EFETUADO | MÍNIMO |
| METALAC SPS INDUSTRIA E COM. LTDA | 20/04/2018 | BRL | 500,00 | PAGAMENTO EFETUADO | MÍNIMO |
| METALCHEK DO BRASIL IND. E COM. LTDA | 20/04/2018 | BRL | 500,00 | PAGAMENTO EFETUADO | MÍNIMO |
| METALUR BRASIL INDUSTRIA E COMERCIO DE M | 20/04/2018 | BRL | 500,00 | PAGAMENTO EFETUADO | MÍNIMO |
| MIANOS IND COM REPRESENTACOES LTD | 20/04/2018 | BRL | 500,00 | PAGAMENTO EFETUADO | MÍNIMO |
| MINERAÇÃO NILSON | 20/04/2018 | BRL | 500,00 | PAGAMENTO EFETUADO | MÍNIMO |
| MULTILIGAS LTDA | 20/04/2018 | BRL | 500,00 | PAGAMENTO EFETUADO | MÍNIMO |
| MUSASHI DO BRASIL LTDA. | 20/04/2018 | BRL | 500,00 | PAGAMENTO EFETUADO | MÍNIMO |
| NACIONAL DE GRAFITE LTDA | 20/04/2018 | BRL | 500,00 | PAGAMENTO EFETUADO | MÍNIMO |
| NDB VISION LTDA | 20/04/2018 | BRL | 500,00 | PAGAMENTO EFETUADO | MÍNIMO |
| NEUMAYER TEKFOR AUTOMOTIVE BRASIL LTDA | 20/04/2018 | BRL | 500,00 | PAGAMENTO EFETUADO | MÍNIMO |
| NIKKON FERRAMENTAS DE CORTE LTDA | 20/04/2018 | BRL | 500,00 | PAGAMENTO EFETUADO | MÍNIMO |
| NITEK INDUSTRIAL LTDA | 20/04/2018 | BRL | 500,00 | PAGAMENTO EFETUADO | MÍNIMO |
| NITROGENIUS PRODUTOS QUIMICOS LTDA | 20/04/2018 | BRL | 500,00 | PAGAMENTO EFETUADO | MÍNIMO |
| NOVA OPÇÃO COMÉRCIO DE EQUIPAMENTOS DE S | 20/04/2018 | BRL | 500,00 | PAGAMENTO EFETUADO | MÍNIMO |
| OSG SULAMERICANA DE FERRAMENTAS LTDA | 20/04/2018 | BRL | 500,00 | PAGAMENTO EFETUADO | MÍNIMO |
| PÁDUA GENÚ COMPRESSORES E PERF. LTDA | 20/04/2018 | BRL | 500,00 | PAGAMENTO EFETUADO | MÍNIMO |
| PERFIL TERMINCO AQUEC. E ISOL. INDL. LTD | 20/04/2018 | BRL | 500,00 | PAGAMENTO EFETUADO | MÍNIMO |
| PERNAMBUCO DESENVOLVIMENTO INDUSTRIAL | 20/04/2018 | BRL | 500,00 | PAGAMENTO EFETUADO | MÍNIMO |
| PESCOTTTO DE CARVALHO ASSESSORIA EMPRESA | 20/04/2018 | BRL | 500,00 | PAGAMENTO EFETUADO | MÍNIMO |
| PETROLIUM COMBUSTIVEIS LTDA | 20/04/2018 | BRL | 500,00 | PAGAMENTO EFETUADO | MÍNIMO |
| PETRONAS LUBRIFICANTES BRASIL S.A | 20/04/2018 | BRL | 251,56 | PAGAMENTO EFETUADO | MÍNIMO |
| PRODA PRODUTOS ABRASIVOS E FERRAME LTDA | 20/04/2018 | BRL | 500,00 | PAGAMENTO EFETUADO | MÍNIMO |
| PROSEGUR BRASIL SA - TRANSPORTADORA DE VALORES E SEGURANÇA | 20/04/2018 | BRL | 500,00 | PAGAMENTO EFETUADO | MÍNIMO |
| PROSEGUR SISTEMAS DE SEGURANCA LTDA | 20/04/2018 | BRL | 500,00 | PAGAMENTO EFETUADO | MÍNIMO |
| QUAKER CHEMICAL INDUSTRIA E COMERCIO S.A | 20/04/2018 | BRL | 500,00 | PAGAMENTO EFETUADO | MÍNIMO |
| QUALITEC USINAGEM TECNICA LTA | 20/04/2018 | BRL | 500,00 | PAGAMENTO EFETUADO | MÍNIMO |
| QUANTICA BRASIL-INST E MANT DE SISTEMAS | 20/04/2018 | BRL | 500,00 | PAGAMENTO EFETUADO | MÍNIMO |

Documento assinado digitalmente, conforme MP nº 2.200-2/2001, Lei nº 11.419/2006, resolução do Projudi, do TJPR/PE
 Validação deste em https://projudi.tjpr.jus.br/projudi/ - Identificador: PjTX7 9552N MAJ7W GLDCD



Resumo dos Pagamentos - Abril de 2018

| NOME DO CREDOR | Data Pgto | Moeda | Valor | Observação | |
|--|------------|-------|--------|--------------------|--------|
| R.LOPES RACKS E ARTEFATOS DE FERRO, AÇO | 20/04/2018 | BRL | 500,00 | PAGAMENTO EFETUADO | MÍNIMO |
| RACING CONSULTORIA TECNICA E COM LTDA. | 20/04/2018 | BRL | 500,00 | PAGAMENTO EFETUADO | MÍNIMO |
| RAIHA RECURSOS AUTOMAÇÃO INDUSTRIAL LTD | 20/04/2018 | BRL | 500,00 | PAGAMENTO EFETUADO | MÍNIMO |
| RAW MATERIAL COMÉRCIO DE REFRATÁRIOS LTD | 20/04/2018 | BRL | 500,00 | PAGAMENTO EFETUADO | MÍNIMO |
| RBN FABRICAÇÃO DE FERRAMENTAS LTDA | 20/04/2018 | BRL | 500,00 | PAGAMENTO EFETUADO | MÍNIMO |
| RD SERVICE IMPORTACAO E EXPORTACAO E AUT | 20/04/2018 | BRL | 500,00 | PAGAMENTO EFETUADO | MÍNIMO |
| REAGEN PRODUTOS PARA LABORATORIO LTDA | 20/04/2018 | BRL | 500,00 | PAGAMENTO EFETUADO | MÍNIMO |
| REALFIX IND COM TINTAS E VERNIZES LTDA | 20/04/2018 | BRL | 500,00 | PAGAMENTO EFETUADO | MÍNIMO |
| REFRATA CERÂMICA REFRATARIA LTDA | 20/04/2018 | BRL | 500,00 | PAGAMENTO EFETUADO | MÍNIMO |
| REFRATEK IND. E COM. DE PROD. REFR. LTDA | 20/04/2018 | BRL | 500,00 | PAGAMENTO EFETUADO | MÍNIMO |
| REINALDO MARTINS DE AGUIAR MAN. E REP. | 20/04/2018 | BRL | 500,00 | PAGAMENTO EFETUADO | MÍNIMO |
| RENNER TEXTIL LTDA. | 20/04/2018 | BRL | 500,00 | PAGAMENTO EFETUADO | MÍNIMO |
| REXNORD CORRENTES LTDA | 20/04/2018 | BRL | 500,00 | PAGAMENTO EFETUADO | MÍNIMO |
| RIMA INDUSTRIAL SA | 20/04/2018 | BRL | 500,00 | PAGAMENTO EFETUADO | MÍNIMO |
| ROFORTE IMP. E COM. DE ROLAMENTOS LTDA | 20/04/2018 | BRL | 500,00 | PAGAMENTO EFETUADO | MÍNIMO |
| ROLESUL ROLAMENTOS LTDA | 20/04/2018 | BRL | 500,00 | PAGAMENTO EFETUADO | MÍNIMO |
| ROLIMEC ROLAMENTOS LTDA | 20/04/2018 | BRL | 406,93 | PAGAMENTO EFETUADO | MÍNIMO |
| ROLSUL ROLAMENTOS E RETENTORES LTDA | 20/04/2018 | BRL | 500,00 | PAGAMENTO EFETUADO | MÍNIMO |
| ROSA DO BRASIL IMP. E EXP. LTDA | 20/04/2018 | BRL | 500,00 | PAGAMENTO EFETUADO | MÍNIMO |
| ROSERVICE SERV DE RETRAB EM PEÇAS LTDA | 20/04/2018 | BRL | 500,00 | PAGAMENTO EFETUADO | MÍNIMO |
| ROTEC EQUIP IND DO NORDESTE LTDA | 20/04/2018 | BRL | 500,00 | PAGAMENTO EFETUADO | MÍNIMO |
| ROTOMAQ DO BRASIL INDUSTRIA E COMERCIO L | 20/04/2018 | BRL | 493,06 | PAGAMENTO EFETUADO | MÍNIMO |
| S.P. ARAUJO & CIA LTDA | 20/04/2018 | BRL | 500,00 | PAGAMENTO EFETUADO | MÍNIMO |
| SAFETY CONTROL AUTOMAÇÃO IND. LTDA | 20/04/2018 | BRL | 500,00 | PAGAMENTO EFETUADO | MÍNIMO |
| SAFETY GLASSES LTDA | 20/04/2018 | BRL | 212,57 | PAGAMENTO EFETUADO | MÍNIMO |
| SAINT-GOBAIN DO BRASIL PRODUTOS | 20/04/2018 | BRL | 500,00 | PAGAMENTO EFETUADO | MÍNIMO |
| SAPRA LANDAUER SERVIÇO DE ASSESS.PROT.RA | 20/04/2018 | BRL | 500,00 | PAGAMENTO EFETUADO | MÍNIMO |
| SB - INDUSTRIA E COMERCIO DE EQUIPAMENTO | 20/04/2018 | BRL | 500,00 | PAGAMENTO EFETUADO | MÍNIMO |
| SEALING TECH VEDACOES E COMPONENTES INDU | 20/04/2018 | BRL | 500,00 | PAGAMENTO EFETUADO | MÍNIMO |
| SECO TOOLS INDUSTRIA E COMERCIO LTDA | 20/04/2018 | BRL | 500,00 | PAGAMENTO EFETUADO | MÍNIMO |
| SEDANFER FERRAMENTARIA DE PRECISÃO LTDA. | 20/04/2018 | BRL | 500,00 | PAGAMENTO EFETUADO | MÍNIMO |
| SENSORVILLE ELETRO ELETRON AUTOM LTDA | 20/04/2018 | BRL | 500,00 | PAGAMENTO EFETUADO | MÍNIMO |
| SERVOPA CAMINHOES LTDA | 20/04/2018 | BRL | 500,00 | PAGAMENTO EFETUADO | MÍNIMO |
| SIDEROS CONSULTORIA E REPRESENTACOES LTD | 20/04/2018 | BRL | 500,00 | PAGAMENTO EFETUADO | MÍNIMO |
| SIGMAFONE TELECOMUNICAÇÕES LTDA | 20/04/2018 | BRL | 500,00 | PAGAMENTO EFETUADO | MÍNIMO |
| SIMILAR TECNOLOGIA E AUTOMACAO LTDA | 20/04/2018 | BRL | 500,00 | PAGAMENTO EFETUADO | MÍNIMO |
| SINTO BRASIL PRODUTOS LIMITADA | 20/04/2018 | BRL | 500,00 | PAGAMENTO EFETUADO | MÍNIMO |
| SKA AUTOMACAO DE ENGENHARIAS LTDA | 20/04/2018 | BRL | 500,00 | PAGAMENTO EFETUADO | MÍNIMO |
| SKC RENTAL LOCAÇAO DE EQUIPAMENTOS LTDA | 20/04/2018 | BRL | 500,00 | PAGAMENTO EFETUADO | MÍNIMO |
| SONIA R. M. WOSNIK | 20/04/2018 | BRL | 500,00 | PAGAMENTO EFETUADO | MÍNIMO |
| SOSERVI - SOCIEDADE DE SERVIÇOS GERAIS L | 20/04/2018 | BRL | 500,00 | PAGAMENTO EFETUADO | MÍNIMO |
| SOUZA & SILVA ENGENHARIA LTDA | 20/04/2018 | BRL | 500,00 | PAGAMENTO EFETUADO | MÍNIMO |
| SQ DO BRASIL COMERCIAL DE PROD QUIM LTDA | 20/04/2018 | BRL | 500,00 | PAGAMENTO EFETUADO | MÍNIMO |
| STERICYCLE GESTAO DE RESIDUOS INDUSTRIAL | 20/04/2018 | BRL | 500,00 | PAGAMENTO EFETUADO | MÍNIMO |
| STP SOLDAS LTDA | 20/04/2018 | BRL | 500,00 | PAGAMENTO EFETUADO | MÍNIMO |
| SULINA DE METAIS SA | 20/04/2018 | BRL | 500,00 | PAGAMENTO EFETUADO | MÍNIMO |
| SUPER LAMINACAO FERRO E ACO IND COM LTD | 20/04/2018 | BRL | 500,00 | PAGAMENTO EFETUADO | MÍNIMO |
| SUPERGASBRAS ENERGIA LTDA | 20/04/2018 | BRL | 500,00 | PAGAMENTO EFETUADO | MÍNIMO |
| TECHNIFOR PICTOR LTDA | 20/04/2018 | BRL | 500,00 | PAGAMENTO EFETUADO | MÍNIMO |
| TECLUB TECNOLOGIA EM LUBRIFICANTES LTDA | 20/04/2018 | BRL | 500,00 | PAGAMENTO EFETUADO | MÍNIMO |
| TECNOLOGIA DE PRODUTOS P FUNDICAO LTDA | 20/04/2018 | BRL | 500,00 | PAGAMENTO EFETUADO | MÍNIMO |
| TECNOPO PINTURAS TECNICAS LTDA | 20/04/2018 | BRL | 500,00 | PAGAMENTO EFETUADO | MÍNIMO |
| TECNOVA PREPARAÇÃO DE MATERIAIS LTDA | 20/04/2018 | BRL | 500,00 | PAGAMENTO EFETUADO | MÍNIMO |
| TERCEIRIZACAO COMERCIO E TECNOLOGIA EM S | 20/04/2018 | BRL | 500,00 | PAGAMENTO EFETUADO | MÍNIMO |
| TERNEC LUBRIFICANTES LTDA | 20/04/2018 | BRL | 500,00 | PAGAMENTO EFETUADO | MÍNIMO |
| TOLEDO DO BRASIL IND. DE BALANCAS LTDA | 20/04/2018 | BRL | 500,00 | PAGAMENTO EFETUADO | MÍNIMO |
| TOTALPARTS AR CONDICIONADO E REFRI LTDA | 20/04/2018 | BRL | 500,00 | PAGAMENTO EFETUADO | MÍNIMO |
| TRANSMOTIN TRANSP. RODOV. LTDA | 20/04/2018 | BRL | 500,00 | PAGAMENTO EFETUADO | MÍNIMO |
| TRANSPORTADORA POLONI LTDA | 20/04/2018 | BRL | 500,00 | PAGAMENTO EFETUADO | MÍNIMO |
| TRANSPORTES POLONI LTDA | 20/04/2018 | BRL | 500,00 | PAGAMENTO EFETUADO | MÍNIMO |
| TRUFER COMERCIO DE SUCATAS LTDA | 20/04/2018 | BRL | 500,00 | PAGAMENTO EFETUADO | MÍNIMO |
| TUNGALOY DO BRASIL COM. FERRA. LTDA | 20/04/2018 | BRL | 500,00 | PAGAMENTO EFETUADO | MÍNIMO |
| TYROLIT DO BRASIL LTDA | 20/04/2018 | BRL | 500,00 | PAGAMENTO EFETUADO | MÍNIMO |
| UNIMIN DO BRASIL LTDA | 20/04/2018 | BRL | 500,00 | PAGAMENTO EFETUADO | MÍNIMO |
| VALUATION CONSULTORIA EMPRESARIAL LTDA | 20/04/2018 | BRL | 500,00 | PAGAMENTO EFETUADO | MÍNIMO |
| VCI BRASIL IND E COM DE EMB LTDA | 20/04/2018 | BRL | 500,00 | PAGAMENTO EFETUADO | MÍNIMO |
| VOLKSWAGEN DO BRASIL INDUSTRIA DE VEICUL | 20/04/2018 | BRL | 500,00 | PAGAMENTO EFETUADO | MÍNIMO |
| VOLVO DO BRASIL VEICULOS LTDA | 20/04/2018 | BRL | 500,00 | PAGAMENTO EFETUADO | MÍNIMO |
| WALTER DO BRASIL LTDA | 20/04/2018 | BRL | 500,00 | PAGAMENTO EFETUADO | MÍNIMO |
| WELLE TECNOLOGIA LASER S.A. | 20/04/2018 | BRL | 500,00 | PAGAMENTO EFETUADO | MÍNIMO |
| WHITE MARTINS GASES INDUSTRIAIS LTDA | 20/04/2018 | BRL | 500,00 | PAGAMENTO EFETUADO | MÍNIMO |
| ZAIPO EQUIPAMENTOS E FERRAMENTAS LTDA. | 20/04/2018 | BRL | 500,00 | PAGAMENTO EFETUADO | MÍNIMO |
| ZTECH INDUSTRIA DE REFRATÁRIOS LTDA | 20/04/2018 | BRL | 500,00 | PAGAMENTO EFETUADO | MÍNIMO |
| AIR LIQUIDE BRASIL LTDA | 20/04/2018 | BRL | 167,69 | PAGAMENTO EFETUADO | MÍNIMO |
| CEMB S.P.A. COSTRUZIONI ELETTRICO MECCANIC | 20/04/2018 | BRL | 500,00 | PAGAMENTO EFETUADO | MÍNIMO |
| BERGMANN AUTOMOTIVE GMBH | 26/04/2018 | EUR | 116,95 | PAGAMENTO EFETUADO | MÍNIMO |
| CDP BHARAT FORGE GMBH | 27/04/2018 | EUR | 116,95 | PAGAMENTO EFETUADO | MÍNIMO |
| CINETIC AUTOMAT | 26/04/2018 | EUR | 116,95 | PAGAMENTO EFETUADO | MÍNIMO |
| CLANSMAN DYNAMICS LIMITED | 26/04/2018 | EUR | 116,95 | PAGAMENTO EFETUADO | MÍNIMO |
| DISA INDUSTRIES AS | 27/04/2018 | EUR | 116,95 | PAGAMENTO EFETUADO | MÍNIMO |
| EFD INDUCTION S.A | 26/04/2018 | EUR | 116,95 | PAGAMENTO EFETUADO | MÍNIMO |
| FEDERAL-MOGUL WIESBADEN GMBH | 26/04/2018 | EUR | 116,95 | PAGAMENTO EFETUADO | MÍNIMO |
| HEGENSCHEIDT-MDF GMBH & CO. KG | 26/04/2018 | EUR | 116,95 | PAGAMENTO EFETUADO | MÍNIMO |
| KIND & EDELSTAHLWERK | 26/04/2018 | EUR | 116,95 | PAGAMENTO EFETUADO | MÍNIMO |
| KTB IMPORT- EXPORT HANDELSGESELLSCHAFT | 26/04/2018 | EUR | 116,67 | PAGAMENTO EFETUADO | MÍNIMO |



Resumo dos Pagamentos - Abril de 2018

| NOME DO CREDOR | Data Pgto | Moeda | Valor | Observação | |
|--|------------|-------|--------|--------------------|--------|
| KÜNKEL-WAGNER PROZESSTECHNOLOGIE GMBH | 27/04/2018 | EUR | 116,97 | PAGAMENTO EFETUADO | MÍNIMO |
| LAEMPE & MOSSNER GMBH | 27/04/2018 | EUR | 116,95 | PAGAMENTO EFETUADO | MÍNIMO |
| LITMAT S.P.A | 27/04/2018 | EUR | 116,95 | PAGAMENTO EFETUADO | MÍNIMO |
| LMT TOOL SYSTEMS GMBH | 27/04/2018 | EUR | 116,95 | PAGAMENTO EFETUADO | MÍNIMO |
| MAUS SPA - SOCIETA CON UN UNICO SOCIO | 27/04/2018 | EUR | 116,95 | PAGAMENTO EFETUADO | MÍNIMO |
| MAUSER WERKE OBERNDORF MASCHINENBAU GMBH | 26/04/2018 | EUR | 116,95 | PAGAMENTO EFETUADO | MÍNIMO |
| OMS PRESSE S.R.L. | 27/04/2018 | EUR | 116,95 | PAGAMENTO EFETUADO | MÍNIMO |
| SAPP S.P.A. | 27/04/2018 | EUR | 116,95 | PAGAMENTO EFETUADO | MÍNIMO |
| SMS GROUP GMBH | 27/04/2018 | EUR | 116,95 | PAGAMENTO EFETUADO | MÍNIMO |
| SONA BLW PRÄZISIONSSCHMIEDE GMBH | 27/04/2018 | EUR | 116,95 | PAGAMENTO EFETUADO | MÍNIMO |
| STORE STEEL PODJETJE ZA PROIZVODNJO JEKL | 26/04/2018 | EUR | 116,95 | PAGAMENTO EFETUADO | MÍNIMO |
| WOLLIN GMBH KIESACKERSTRABE | 27/04/2018 | EUR | 116,95 | PAGAMENTO EFETUADO | MÍNIMO |
| ELECTRONICS GMBH | 26/04/2018 | EUR | 116,95 | PAGAMENTO EFETUADO | MÍNIMO |
| CARL ZEISS IMT CORP | 26/04/2018 | USD | 147,29 | PAGAMENTO EFETUADO | MÍNIMO |
| KTB USA IMPORT-EXPORT, LLC | 27/04/2018 | USD | 147,29 | PAGAMENTO EFETUADO | MÍNIMO |
| KTB IMPORT- EXPORT SHANGHAI (CHINA) | 27/04/2018 | USD | 147,29 | PAGAMENTO EFETUADO | MÍNIMO |
| NANJING FATA MACHINERY CO LTD. | 26/04/2018 | USD | 147,29 | PAGAMENTO EFETUADO | MÍNIMO |
| SERMAT SERVICIOS | 26/04/2018 | USD | 147,29 | PAGAMENTO EFETUADO | MÍNIMO |
| SUGINO CORP. | 26/04/2018 | USD | 147,29 | PAGAMENTO EFETUADO | MÍNIMO |
| TRANSVALOR AMERICAS CORP | 27/04/2018 | USD | 147,29 | PAGAMENTO EFETUADO | MÍNIMO |
| TRIGO QUALITY SERVICES | 27/04/2018 | USD | 147,29 | PAGAMENTO EFETUADO | MÍNIMO |
| VIKING TECHNOLOGIES IN | 26/04/2018 | USD | 147,29 | PAGAMENTO EFETUADO | MÍNIMO |
| MRS TRANSPORTE RODVIÁRIO DE CARGAS LTDA | 07/05/2018 | BRL | 500,00 | PAGAMENTO EFETUADO | MÍNIMO |
| SIM CONSULTORIA E SISTEMA LTDA | 07/05/2018 | BRL | 500,00 | PAGAMENTO EFETUADO | MÍNIMO |
| CLASSE IV - MICRO E PEQUENAS EMPRESAS | | | | | |
| 2M WODONIS COM. DE FERRAMENTAS LTDA | 18/04/2018 | BRL | 500,00 | PAGAMENTO EFETUADO | MÍNIMO |
| 3D-CAM COMÉRCIO E SERVIÇOS LTDA | 18/04/2018 | BRL | 500,00 | PAGAMENTO EFETUADO | MÍNIMO |
| A BETTEGA FERRAGENS LTDA | 18/04/2018 | BRL | 82,31 | PAGAMENTO EFETUADO | MÍNIMO |
| ABC COMPONENTES HIDRAULICOS LTDA | 18/04/2018 | BRL | 500,00 | PAGAMENTO EFETUADO | MÍNIMO |
| ABRASPAR IND DE EQUIP DE PROTECAO LTDA | 18/04/2018 | BRL | 500,00 | PAGAMENTO EFETUADO | MÍNIMO |
| ACIGOL LTDA ME | 18/04/2018 | BRL | 500,00 | PAGAMENTO EFETUADO | MÍNIMO |
| AÇOLAMI COMÉRCIO DE AÇOS E LAMINADOS LTD | 18/04/2018 | BRL | 500,00 | PAGAMENTO EFETUADO | MÍNIMO |
| ADAS -ENGENHARIA, PROJETOS & AVALIACOE | 18/04/2018 | BRL | 500,00 | PAGAMENTO EFETUADO | MÍNIMO |
| ADELINO COMERCIO E ASSIS. TEC. LTDA | 18/04/2018 | BRL | 500,00 | PAGAMENTO EFETUADO | MÍNIMO |
| ADRIANA MARIA DO NASCIMENTO ABREU LIMA | 18/04/2018 | BRL | 500,00 | PAGAMENTO EFETUADO | MÍNIMO |
| AGUAVIVA TECNOLOGIA LTDA | 18/04/2018 | BRL | 500,00 | PAGAMENTO EFETUADO | MÍNIMO |
| ALCEDE IND. E COM DE FERRAMENTAS LTDA | 18/04/2018 | BRL | 500,00 | PAGAMENTO EFETUADO | MÍNIMO |
| ALLY CAST DO BRASIL IND. E COMÉRCIO LTDA | 18/04/2018 | BRL | 500,00 | PAGAMENTO EFETUADO | MÍNIMO |
| ALTAMIR PORTELA DOS SANTOS ME | 18/04/2018 | BRL | 500,00 | PAGAMENTO EFETUADO | MÍNIMO |
| ALUMISISTEM ESQUADRIAS DE ALUMINIO LTDA | 18/04/2018 | BRL | 500,00 | PAGAMENTO EFETUADO | MÍNIMO |
| AMS COMERCIO DE CONTROLES ELETRICOS LTDA | 18/04/2018 | BRL | 500,00 | PAGAMENTO EFETUADO | MÍNIMO |
| AMS COMERCIO DE SENSORES DO PARANA LTDA | 18/04/2018 | BRL | 164,33 | PAGAMENTO EFETUADO | MÍNIMO |
| ANA CLAUDIA SOUZA DE BRITO | 18/04/2018 | BRL | 500,00 | PAGAMENTO EFETUADO | MÍNIMO |
| ANDRE THOMAZ DA SILVA ME | 18/04/2018 | BRL | 500,00 | PAGAMENTO EFETUADO | MÍNIMO |
| AR PURO ARAUJO | 18/04/2018 | BRL | 500,00 | PAGAMENTO EFETUADO | MÍNIMO |
| ATUAL SERVIÇOS TÉCNICOS ESPECIALIZADOS L | 18/04/2018 | BRL | 500,00 | PAGAMENTO EFETUADO | MÍNIMO |
| AVAL INDUSTRIA E COMERCIO DE BORRACHA LT | 18/04/2018 | BRL | 500,00 | PAGAMENTO EFETUADO | MÍNIMO |
| AWS MANUTENCOES LTDA ME | 18/04/2018 | BRL | 500,00 | PAGAMENTO EFETUADO | MÍNIMO |
| B.LOTTI MOVIMENTAÇÃO DE CARGAS LTDA | 18/04/2018 | BRL | 426,24 | PAGAMENTO EFETUADO | MÍNIMO |
| BAND QUÍMICA LTDA ME | 18/04/2018 | BRL | 500,00 | PAGAMENTO EFETUADO | MÍNIMO |
| BH DOS SANTOS MANUTENÇÃO INDUSTRIAL EPP | 18/04/2018 | BRL | 500,00 | PAGAMENTO EFETUADO | MÍNIMO |
| BRASSTEK SOLUCOES LTDA ME | 18/04/2018 | BRL | 500,00 | PAGAMENTO EFETUADO | MÍNIMO |
| C.A.G.D. IND COMÉRCIO E SERVIÇOS LTDA | 18/04/2018 | BRL | 500,00 | PAGAMENTO EFETUADO | MÍNIMO |
| C.J. MANUTENCAO CIVIL, MECANICA E ELETRI | 18/04/2018 | BRL | 500,00 | PAGAMENTO EFETUADO | MÍNIMO |
| CLEAN SOLUTIONS COM. DE ÓLEOS INDUSTRIAII | 18/04/2018 | BRL | 500,00 | PAGAMENTO EFETUADO | MÍNIMO |
| CODEMAQ COMERCIO DE MAQUINA LTDA | 18/04/2018 | BRL | 500,00 | PAGAMENTO EFETUADO | MÍNIMO |
| COMAT RELECO DO BRASIL AUTOMACAO INDUST. | 18/04/2018 | BRL | 500,00 | PAGAMENTO EFETUADO | MÍNIMO |
| COMERCIAL HAFFNER LTDA | 18/04/2018 | BRL | 500,00 | PAGAMENTO EFETUADO | MÍNIMO |
| COMERCIAL LADANIUSKI DE MATERIAIS ELETRI | 18/04/2018 | BRL | 500,00 | PAGAMENTO EFETUADO | MÍNIMO |
| COMERCIAL LÍDER PRODUTOS E MANUT. IND. | 18/04/2018 | BRL | 500,00 | PAGAMENTO EFETUADO | MÍNIMO |
| COMERCIAL MENGE LTDA | 18/04/2018 | BRL | 500,00 | PAGAMENTO EFETUADO | MÍNIMO |
| COMPETENCIA E PARCERIA - SERV.DE LIMPEZA | 18/04/2018 | BRL | 500,00 | PAGAMENTO EFETUADO | MÍNIMO |
| CONFITEX DIST DE MATERIAIS DE EMBALAGENS | 18/04/2018 | BRL | 500,00 | PAGAMENTO EFETUADO | MÍNIMO |
| CORRPACK DO BRASIL IND. E COM. DE EMB. L | 18/04/2018 | BRL | 500,00 | PAGAMENTO EFETUADO | MÍNIMO |
| CR IND E COM DE RESIST. ELETRICAS LTDA | 18/04/2018 | BRL | 500,00 | PAGAMENTO EFETUADO | MÍNIMO |
| CRIBRAS FABRICACAO E COMERCIO DE EMBALAG | 18/04/2018 | BRL | 500,00 | PAGAMENTO EFETUADO | MÍNIMO |
| DANIEL ROSA SEABRA ME | 18/04/2018 | BRL | 500,00 | PAGAMENTO EFETUADO | MÍNIMO |
| DASSG TÊMPERA LTDA | 18/04/2018 | BRL | 500,00 | PAGAMENTO EFETUADO | MÍNIMO |
| DATA SOLUTION SENSORES E AUTOMAÇÃO LTDA | 18/04/2018 | BRL | 500,00 | PAGAMENTO EFETUADO | MÍNIMO |
| DELTA EQUIPAMENTOS P ESC. LTDA | 18/04/2018 | BRL | 500,00 | PAGAMENTO EFETUADO | MÍNIMO |
| DERMO ERVAS COMERCIO DE PRODUTOS FARMACE | 18/04/2018 | BRL | 500,00 | PAGAMENTO EFETUADO | MÍNIMO |
| DIATIVA INFORMATICA LTDA | 18/04/2018 | BRL | 500,00 | PAGAMENTO EFETUADO | MÍNIMO |
| DIBER SISTEMAS DE FIXACAO LTDA | 18/04/2018 | BRL | 500,00 | PAGAMENTO EFETUADO | MÍNIMO |
| DIFER DIAMANTES INDUSTRIAIS LTDA | 18/04/2018 | BRL | 500,00 | PAGAMENTO EFETUADO | MÍNIMO |
| DISITECH ELETRÔNICA COMEIRELI EPP | 18/04/2018 | BRL | 500,00 | PAGAMENTO EFETUADO | MÍNIMO |
| DRS LOCACAO DE MAQUINAS LTDA ME | 18/04/2018 | BRL | 500,00 | PAGAMENTO EFETUADO | MÍNIMO |
| E.V. COMERCIO E MANUTENÇÃO DE CORREIAS L | 18/04/2018 | BRL | 500,00 | PAGAMENTO EFETUADO | MÍNIMO |
| EAGLE CARGO TRANSPORTES E LOGISTICA LTDA | 18/04/2018 | BRL | 500,00 | PAGAMENTO EFETUADO | MÍNIMO |
| ECO RENOVA LTDA ME | 18/04/2018 | BRL | 500,00 | PAGAMENTO EFETUADO | MÍNIMO |
| ECONFER FERRAMENTAS E USINAGEM LTDA | 18/04/2018 | BRL | 500,00 | PAGAMENTO EFETUADO | MÍNIMO |
| ELETROELETRONICA SUZUKA LTDA | 18/04/2018 | BRL | 500,00 | PAGAMENTO EFETUADO | MÍNIMO |
| ELETROLACK PINTURAS TECNICAS LTDA | 18/04/2018 | BRL | 500,00 | PAGAMENTO EFETUADO | MÍNIMO |
| ELETROPARANÁ AGUIAR & AGUIAR REP E M | 18/04/2018 | BRL | 500,00 | PAGAMENTO EFETUADO | MÍNIMO |
| ELIO HENRIQUE HORST. ME. | 18/04/2018 | BRL | 500,00 | PAGAMENTO EFETUADO | MÍNIMO |
| EMPREMAQ MAQUINAS OPERATRIZES LTDA | 18/04/2018 | BRL | 500,00 | PAGAMENTO EFETUADO | MÍNIMO |



Resumo dos Pagamentos - Abril de 2018

| NOME DO CREDOR | Data Pgto | Moeda | Valor | Observação | |
|---|------------|-------|--------|--------------------|--------|
| ENTEQ EMPRESA NACIONAL DE TECNOLOGIA E ESPAÇO DA AGUA ME | 18/04/2018 | BRL | 500,00 | PAGAMENTO EFETUADO | MÍNIMO |
| ETHOS EDIFICAÇÕES E SERVIÇOS LTDA | 18/04/2018 | BRL | 500,00 | PAGAMENTO EFETUADO | MÍNIMO |
| FITABRAS FITAS ABRASIVOS COMERCIO LTDA | 18/04/2018 | BRL | 500,00 | PAGAMENTO EFETUADO | MÍNIMO |
| FOGIPAM METALURGICA LTDA | 18/04/2018 | BRL | 500,00 | PAGAMENTO EFETUADO | MÍNIMO |
| FORSETI USINAGEM AUTOMACAO LTDA ME | 18/04/2018 | BRL | 500,00 | PAGAMENTO EFETUADO | MÍNIMO |
| FRANLITEC BORRACHAS LTDA ME | 18/04/2018 | BRL | 500,00 | PAGAMENTO EFETUADO | MÍNIMO |
| G ZERO USINAGEM CNC LTDA ME | 18/04/2018 | BRL | 500,00 | PAGAMENTO EFETUADO | MÍNIMO |
| G.R. DRILL COMERCIO E INDÚSTRIA DE FERRA | 18/04/2018 | BRL | 500,00 | PAGAMENTO EFETUADO | MÍNIMO |
| GEORGE BORBA DO NASCIMENTO | 18/04/2018 | BRL | 500,00 | PAGAMENTO EFETUADO | MÍNIMO |
| GETR COMERCIO DE FERRAMENTAS LTDA ME | 18/04/2018 | BRL | 500,00 | PAGAMENTO EFETUADO | MÍNIMO |
| GOLDEN COMERCIO VAREJISTA DE GÁS LTDA | 18/04/2018 | BRL | 500,00 | PAGAMENTO EFETUADO | MÍNIMO |
| GOLDEN TOOLS FERRAMENTAS LTDA ME | 18/04/2018 | BRL | 500,00 | PAGAMENTO EFETUADO | MÍNIMO |
| GT FORCE EIRELI EPP | 18/04/2018 | BRL | 500,00 | PAGAMENTO EFETUADO | MÍNIMO |
| HABITUS CONSULTORIA EM GESTAO AMBIENTAL | 18/04/2018 | BRL | 500,00 | PAGAMENTO EFETUADO | MÍNIMO |
| HIDRAULPAR COMÉRCIAL LTDA | 18/04/2018 | BRL | 500,00 | PAGAMENTO EFETUADO | MÍNIMO |
| HIDRAUPAC EQUIP. E COM. HIDRAULICOS LTDA | 18/04/2018 | BRL | 500,00 | PAGAMENTO EFETUADO | MÍNIMO |
| HIDRAUQ BRASIL COMERCIO DE MAQUINAS CONP | 18/04/2018 | BRL | 500,00 | PAGAMENTO EFETUADO | MÍNIMO |
| HIGSERV SERVICOS AMBIENTAIS LTDA ME | 18/04/2018 | BRL | 500,00 | PAGAMENTO EFETUADO | MÍNIMO |
| HTM FERRAMENTAS ESPECIAIS LTDA. | 18/04/2018 | BRL | 500,00 | PAGAMENTO EFETUADO | MÍNIMO |
| I.B.F INDUSTRIA BRASILEIRA DE FERROLIGA | 18/04/2018 | BRL | 500,00 | PAGAMENTO EFETUADO | MÍNIMO |
| IDOVINO CASSOL | 18/04/2018 | BRL | 500,00 | PAGAMENTO EFETUADO | MÍNIMO |
| IG SUL SERV. DE SD EM PROT. LTDA ME | 18/04/2018 | BRL | 500,00 | PAGAMENTO EFETUADO | MÍNIMO |
| IMPACT REPRESENTACOES | 18/04/2018 | BRL | 500,00 | PAGAMENTO EFETUADO | MÍNIMO |
| IMPACTUS INDÚSTRIA E COMÉRCIO DE ARTEFAT | 18/04/2018 | BRL | 500,00 | PAGAMENTO EFETUADO | MÍNIMO |
| INDUFLUX MAQUINAS E EQUIPAMENTOS LTDA | 18/04/2018 | BRL | 500,00 | PAGAMENTO EFETUADO | MÍNIMO |
| INDUTECH SERVICOS GERAIS EM FORNOS LTDA-M | 18/04/2018 | BRL | 500,00 | PAGAMENTO EFETUADO | MÍNIMO |
| INTELCOM SERV E COM RADIOCOMUNICAÇÃO LTD | 18/04/2018 | BRL | 500,00 | PAGAMENTO EFETUADO | MÍNIMO |
| IRACABOS MATERIAIS ELETRICOS LTDA | 18/04/2018 | BRL | 500,00 | PAGAMENTO EFETUADO | MÍNIMO |
| JAILSON CARNEIRO PEREIRA DE CARVALHO ME | 18/04/2018 | BRL | 500,00 | PAGAMENTO EFETUADO | MÍNIMO |
| JCF INDUSTRIA E COMÉRCIO DE ESFERAS LTDA - EPP | 18/04/2018 | BRL | 500,00 | PAGAMENTO EFETUADO | MÍNIMO |
| JOFIBRAS LTDA. | 18/04/2018 | BRL | 500,00 | PAGAMENTO EFETUADO | MÍNIMO |
| JS BERTOLDO SERVIÇOS DE USINAGEM ME | 18/04/2018 | BRL | 500,00 | PAGAMENTO EFETUADO | MÍNIMO |
| JV SELEÇÕES LTDA | 18/04/2018 | BRL | 500,00 | PAGAMENTO EFETUADO | MÍNIMO |
| KOCIUBA E CIA LTDA | 18/04/2018 | BRL | 500,00 | PAGAMENTO EFETUADO | MÍNIMO |
| KOS SERVICING SISTEMAS LTDAS | 18/04/2018 | BRL | 500,00 | PAGAMENTO EFETUADO | MÍNIMO |
| KUZMA SUSPENSÃO DE VEICULOS PESADOS LTDA | 18/04/2018 | BRL | 500,00 | PAGAMENTO EFETUADO | MÍNIMO |
| L.S MANUTENCAO INDUSTRIAL LTDA | 18/04/2018 | BRL | 500,00 | PAGAMENTO EFETUADO | MÍNIMO |
| LARATEC COMERCIO DE PNEUMATICO LTDA. ME | 18/04/2018 | BRL | 500,00 | PAGAMENTO EFETUADO | MÍNIMO |
| LEMKE CONSULTORIA LTDA. EPP | 18/04/2018 | BRL | 500,00 | PAGAMENTO EFETUADO | MÍNIMO |
| LOGINFO - VITORIA COMERCIO E TECN LTDA M | 18/04/2018 | BRL | 500,00 | PAGAMENTO EFETUADO | MÍNIMO |
| LUIS CARLOS DOS SANTOS FARIA EQUIP. ME | 18/04/2018 | BRL | 500,00 | PAGAMENTO EFETUADO | MÍNIMO |
| M.R. HEUKO ME | 18/04/2018 | BRL | 432,17 | PAGAMENTO EFETUADO | MÍNIMO |
| MACKVEN MAQUINAS INDUSTRIAIS LTDA EPP | 18/04/2018 | BRL | 500,00 | PAGAMENTO EFETUADO | MÍNIMO |
| MADEIREIRA MADEMASA LTDA | 18/04/2018 | BRL | 500,00 | PAGAMENTO EFETUADO | MÍNIMO |
| MAGNUS FERRAMENTAS ESPECIAIS LTDA | 18/04/2018 | BRL | 500,00 | PAGAMENTO EFETUADO | MÍNIMO |
| MAKROFER COM. DE AÇOS LTDA | 18/04/2018 | BRL | 500,00 | PAGAMENTO EFETUADO | MÍNIMO |
| MANTAS BRASILINDUSTRIA E COMERCIO LTA | 18/04/2018 | BRL | 500,00 | PAGAMENTO EFETUADO | MÍNIMO |
| MARBOW RESINAS LTDA | 18/04/2018 | BRL | 500,00 | PAGAMENTO EFETUADO | MÍNIMO |
| MASTER CLEAN LIMPEZA, CONS, CONSULT LTDA | 18/04/2018 | BRL | 500,00 | PAGAMENTO EFETUADO | MÍNIMO |
| MASTER GRÁFICA LTDA | 18/04/2018 | BRL | 500,00 | PAGAMENTO EFETUADO | MÍNIMO |
| MDK FERRAMENTAS E USINAGEM LTDA | 18/04/2018 | BRL | 500,00 | PAGAMENTO EFETUADO | MÍNIMO |
| METALÚRGICA MATRIX LTDA | 18/04/2018 | BRL | 500,00 | PAGAMENTO EFETUADO | MÍNIMO |
| MGA COMERCIAL FERRAMENTAS CORREIAS E MAN | 18/04/2018 | BRL | 500,00 | PAGAMENTO EFETUADO | MÍNIMO |
| MICRO ÓPTICA COMERCIAL LTDA | 18/04/2018 | BRL | 500,00 | PAGAMENTO EFETUADO | MÍNIMO |
| MODELACAO ESTRELA LTDA ME | 18/04/2018 | BRL | 500,00 | PAGAMENTO EFETUADO | MÍNIMO |
| MODELACAO OMEGA LTDA | 18/04/2018 | BRL | 500,00 | PAGAMENTO EFETUADO | MÍNIMO |
| MODELACAO SANTO ANTONIO | 18/04/2018 | BRL | 500,00 | PAGAMENTO EFETUADO | MÍNIMO |
| MODELATECH MODELACAO E USINAGEM LTDA ME | 18/04/2018 | BRL | 500,00 | PAGAMENTO EFETUADO | MÍNIMO |
| MONIMPRE COM. DE COMPONENTES ELET. LTDA | 18/04/2018 | BRL | 500,00 | PAGAMENTO EFETUADO | MÍNIMO |
| MOVITORQUE SISTEMAS HID. E PEN. LTDA | 18/04/2018 | BRL | 500,00 | PAGAMENTO EFETUADO | MÍNIMO |
| MULTIPLABR COMERCIO MATERIAIS PUBLIC. LT | 18/04/2018 | BRL | 500,00 | PAGAMENTO EFETUADO | MÍNIMO |
| MULTMOTORES COM E REP DE MOT E EQUIP EL | 18/04/2018 | BRL | 500,00 | PAGAMENTO EFETUADO | MÍNIMO |
| NC MANUTENÇÃO LTDA EPP | 18/04/2018 | BRL | 500,00 | PAGAMENTO EFETUADO | MÍNIMO |
| OFICINA MECANICA KM LTDA | 18/04/2018 | BRL | 500,00 | PAGAMENTO EFETUADO | MÍNIMO |
| OLSKA COM.E REPRE. DE MAQ.IND. LTDA EPP | 18/04/2018 | BRL | 500,00 | PAGAMENTO EFETUADO | MÍNIMO |
| PAMAR FERRAMENTAS LTDA | 18/04/2018 | BRL | 500,00 | PAGAMENTO EFETUADO | MÍNIMO |
| POCOL CORREIAS E MANGUEIRAS LTDA | 18/04/2018 | BRL | 330,12 | PAGAMENTO EFETUADO | MÍNIMO |
| POLINET DI2S GERENCIA,MANUTENCAO E PROJ. | 18/04/2018 | BRL | 316,31 | PAGAMENTO EFETUADO | MÍNIMO |
| PONTO D'AGUA COMERCIO DE UTILIDADES DO L | 18/04/2018 | BRL | 500,00 | PAGAMENTO EFETUADO | MÍNIMO |
| PRIME EQUIPAMENTOS DE PRECISÃO COMÉRCIO E SERVIÇOS EIRELI - EPP | 18/04/2018 | BRL | 500,00 | PAGAMENTO EFETUADO | MÍNIMO |
| PRO ATIVA COMERCIO DE FERRAMENTAS INDUST | 18/04/2018 | BRL | 500,00 | PAGAMENTO EFETUADO | MÍNIMO |
| RESIVILLE COM DE RESISTENCIA ELETRICAS L | 18/04/2018 | BRL | 500,00 | PAGAMENTO EFETUADO | MÍNIMO |
| ROBOTER IN INSTALAÇÕES LTDA ME | 18/04/2018 | BRL | 500,00 | PAGAMENTO EFETUADO | MÍNIMO |
| RSAC SOLUÇÕES EM TI LTDA ME | 18/04/2018 | BRL | 500,00 | PAGAMENTO EFETUADO | MÍNIMO |
| SISTEMA ELETRO LTDA ME | 18/04/2018 | BRL | 471,60 | PAGAMENTO EFETUADO | MÍNIMO |
| SUL TOOLS COM DE FER DE CORTE LTDA EPP | 18/04/2018 | BRL | 500,00 | PAGAMENTO EFETUADO | MÍNIMO |
| TECNOVA INDÚSTRIA E COMERCIO DE MATERIAI | 18/04/2018 | BRL | 500,00 | PAGAMENTO EFETUADO | MÍNIMO |
| TERRA CIVIL COM EQ P E SERV LTDA | 18/04/2018 | BRL | 393,00 | PAGAMENTO EFETUADO | MÍNIMO |
| TOMETAL RECUPERAÇÃO DE METAIS LTDA. | 18/04/2018 | BRL | 500,00 | PAGAMENTO EFETUADO | MÍNIMO |
| TOOLFER PRODUTOS PARA USINAGEM LTDA | 18/04/2018 | BRL | 500,00 | PAGAMENTO EFETUADO | MÍNIMO |
| TOTALFER FERRAGENS E PARAFUSOS LTDA. | 18/04/2018 | BRL | 237,58 | PAGAMENTO EFETUADO | MÍNIMO |
| TRAFILBOR IND DE ARTEF.DE BORRACHA LTDA | 18/04/2018 | BRL | 500,00 | PAGAMENTO EFETUADO | MÍNIMO |
| U.S MESS SERVIÇOS EM METROLOGIA LTDA | 18/04/2018 | BRL | 500,00 | PAGAMENTO EFETUADO | MÍNIMO |
| VALDOMIRO DE OLIVEIRA AMORIM | 18/04/2018 | BRL | 500,00 | PAGAMENTO EFETUADO | MÍNIMO |



Resumo dos Pagamentos - Abril de 2018

| NOME DO CREDOR | Data Pcto | Moeda | Valor | Observação | |
|---|------------|-------|--------------|--------------------|-------------------|
| VEDACOES PARANA LTDA | 18/04/2018 | BRL | 500,00 | PAGAMENTO EFETUADO | MÍNIMO |
| VEDAROY COM. DE VEDACOES LTDA | 18/04/2018 | BRL | 500,00 | PAGAMENTO EFETUADO | MÍNIMO |
| VIA CERTA INFRA ESTRUTURA E LOC. LTDA | 18/04/2018 | BRL | 500,00 | PAGAMENTO EFETUADO | MÍNIMO |
| VISO QUADROS TECNICOS E ESCOLARES LTDA | 18/04/2018 | BRL | 500,00 | PAGAMENTO EFETUADO | MÍNIMO |
| VITIFER USINAGEM DE PRECISÃO LTDA | 18/04/2018 | BRL | 500,00 | PAGAMENTO EFETUADO | MÍNIMO |
| W.L. EQUIPAMENTOS LTDA EPP | 18/04/2018 | BRL | 500,00 | PAGAMENTO EFETUADO | MÍNIMO |
| WISCHRAL MANUT FERRAM ELETRICAS LTDA | 18/04/2018 | BRL | 500,00 | PAGAMENTO EFETUADO | MÍNIMO |
| YNOWA FERRAMENTAS LTDA. | 18/04/2018 | BRL | 500,00 | PAGAMENTO EFETUADO | MÍNIMO |
| ZAC IND. COM. ARTEFATOS DE BORRACHA LTDA | 18/04/2018 | BRL | 416,58 | PAGAMENTO EFETUADO | MÍNIMO |
| ZTL TRANSPORTES LTDA ME | 18/04/2018 | BRL | 500,00 | PAGAMENTO EFETUADO | MÍNIMO |
| ZYON TRANSPORTES LOG. ARM. LTDA ME | 18/04/2018 | BRL | 500,00 | PAGAMENTO EFETUADO | MÍNIMO |
| RG LOCAÇÃO DE EMPILHADEIRAS LTDA | 18/04/2018 | BRL | 500,00 | PAGAMENTO EFETUADO | MÍNIMO |
| BAU TECH INFORMATICA LTDA ME. | 18/04/2018 | BRL | 500,00 | PAGAMENTO EFETUADO | MÍNIMO |
| C.A.T. TEIXEIRA SERVICOS ADMINISTRATIVOS | 18/04/2018 | BRL | 500,00 | PAGAMENTO EFETUADO | MÍNIMO |
| CSL SERVIÇOS DE USINAGEM LTDA ME | 18/04/2018 | BRL | 500,00 | PAGAMENTO EFETUADO | MÍNIMO |
| DIAMANPAR IND. E COM. DE FERRAMENTAS | 18/04/2018 | BRL | 500,00 | PAGAMENTO EFETUADO | MÍNIMO |
| LEMONS & QUEIROZ CONSTRUÇÃO LTDA ME | 18/04/2018 | BRL | 500,00 | PAGAMENTO EFETUADO | MÍNIMO |
| VALTER MANUTENÇÃO E SERVIÇOS LTDA ME | 18/04/2018 | BRL | 500,00 | PAGAMENTO EFETUADO | MÍNIMO |
| COLAB 18.2.3. - NÃO ABRANGIDO | | | | | |
| BANCO ITAU UNIBANCO S.A | 10/04/2018 | BRL | 1.007.740,42 | PAGAMENTO EFETUADO | PRINCIPAL + JUROS |
| COLAB. 18.1.2. COLABORATIVO REESTRUTURAÇÃO NÃO SUJEITO | | | | | |
| BRADESCO | 07/05/2018 | BRL | 52.110,37 | PAGAMENTO EFETUADO | JUROS |
| BANRISUL | 04/05/2018 | USD | 25.154,18 | PAGAMENTO EFETUADO | JUROS |
| CREDIT SUISSE | 04/05/2018 | USD | 90.555,03 | PAGAMENTO EFETUADO | JUROS |
| BCG | 04/05/2018 | USD | 35.215,79 | PAGAMENTO EFETUADO | JUROS |



Resumo dos Pagamentos - Abril de 2018 (SEM INFORMAÇÃO/REJEITADOS)

| NOME DO CREDOR | A Pagar | Observação |
|---|-------------------|---|
| CLASSE II | | |
| BRL BANCO DO BRASIL S.A. | 500,00 | SEM INFORMAÇÕES BANCÁRIAS |
| BRL CAIXA ECONOMICA FEDERAL | 500,00 | SEM INFORMAÇÕES BANCÁRIAS |
| EUR SERV (UBS E KUNKEL) | 1.843,93 | AGUARDANDO ROF PARA PAGAMENTO DA PARTE EM DOLAR |
| BRL IVECO LATIN AMERICA LTDA | 500,00 | SEM INFORMAÇÕES BANCÁRIAS |
| CLASSE III-B | | |
| BRL AGÊNCIA DE FOMENTO DO PARANÁ S.A. | 500,00 | SEM INFORMAÇÕES BANCÁRIAS |
| BRL BRD - Brasil-Distressed Consultoria Empresarial S.A. | 500,00 | SEM INFORMAÇÕES BANCÁRIAS |
| BRL BANCO ITAUCARD | 500,00 | SEM INFORMAÇÕES BANCÁRIAS |
| BRL COMPANHIA ENERGETICA DE PERNAMBUCO | 500,00 | SEM INFORMAÇÕES BANCÁRIAS |
| BRL COPEL DISTRIBUIÇÃO SA | 500,00 | SEM INFORMAÇÕES BANCÁRIAS |
| BRL GENERAL MOTORS DO BRASIL LTDA | 500,00 | SEM INFORMAÇÕES BANCÁRIAS |
| BRL UNIÃO FEDERAL | 500,00 | SEM INFORMAÇÕES BANCÁRIAS |
| BRL BRAZ LOGISTICA INTERNACIONAL LTDA | 500,00 | SEM INFORMAÇÕES BANCÁRIAS |
| BRL BRUNITEC MAQ. FERRAMENTAS DE BRUNIR LTDA | 500,00 | SEM INFORMAÇÕES BANCÁRIAS |
| BRL C.O. MUELLER COM DE MOTORES E BOMBAS LTD | 500,00 | SEM INFORMAÇÕES BANCÁRIAS |
| BRL COMERCIAL ELETRICA DW SA | 500,00 | SEM INFORMAÇÕES BANCÁRIAS |
| BRL FIAT AUTOMOVEIS SA | 500,00 | SEM INFORMAÇÕES BANCÁRIAS |
| BRL IVECO LATIN AMERICA LTDA | 0,00 | SEM INFORMAÇÕES BANCÁRIAS |
| BRL PRESSENGE MAQUINAS LTDA | 500,00 | SEM INFORMAÇÕES BANCÁRIAS |
| BRL PROCOAT PINTURAS TECNICAS LTDA | 500,00 | SEM INFORMAÇÕES BANCÁRIAS |
| BRL SEBASTIAO MANOEL DE ARRUDA FILHO | 500,00 | SEM INFORMAÇÕES BANCÁRIAS |
| BRL TECNOPROBE MAN. REP. COM. E MONT. DE EQU | 500,00 | SEM INFORMAÇÕES BANCÁRIAS |
| BRL ALGAR MULTIMIDIA SA | 500,00 | PAGAMENTO REJEITADO |
| BRL ASSAHI COMERCIO DE MAQUINAS DE CTBA LTDA | 500,00 | PAGAMENTO REJEITADO |
| BRL ATLAS COPCO BRASIL LTDA | 500,00 | PAGAMENTO REJEITADO |
| BRL CASTROL BRASIL LTDA | 500,00 | PAGAMENTO REJEITADO |
| BRL DAVI FERNANDES DE BARROS | 500,00 | PAGAMENTO REJEITADO |
| BRL FANUC SOUTH AMERICA EQUIPAMENTOS DE AUTO | 500,00 | PAGAMENTO REJEITADO |
| BRL FERRAMENTAS GERAIS COM E IMP SA | 500,00 | PAGAMENTO REJEITADO |
| BRL LOJAS COLOMBO SA COMERCIO DE UTILIDADES | 500,00 | PAGAMENTO REJEITADO |
| BRL PARKER HAN IND E COMERCIO LTDA | 500,00 | PAGAMENTO REJEITADO |
| BRL ROBERTO ZOTZ | 500,00 | PAGAMENTO REJEITADO |
| BRL SGS LABMAT-ANALISES E ENSAIOS DE MATERIAIS LTDA | 500,00 | PAGAMENTO REJEITADO |
| BRL SMS MEER METALURGIA DO BRASIL LTDA | 500,00 | PAGAMENTO REJEITADO |
| BRL TERMINAL RETROPORTUARIO DE CONTAINERS LT | 500,00 | PAGAMENTO REJEITADO |
| CLASSE IV | | |
| BRL CALGARY CENTRAL DE SERVIÇOS LTDA | 500,00 | SEM INFORMAÇÕES BANCÁRIAS |
| BRL K CONSULTORIA EMPRESARIAL LTDA | 0,00 | SEM INFORMAÇÕES BANCÁRIAS |
| BRL TML TRANSPORTES LTDA | 500,00 | SEM INFORMAÇÕES BANCÁRIAS |
| BRL ABC METRO INSTRUMENTOS DE MEDICAO COMERC | 500,00 | PAGAMENTO REJEITADO |
| BRL AGILE ENGENHARIA E AUTOMAÇÃO LTDA | 500,00 | PAGAMENTO REJEITADO |
| BRL AR-TRON EIRELI | 500,00 | PAGAMENTO REJEITADO |
| BRL AURIDES ALVES DA SILVA VITÓRIA | 500,00 | PAGAMENTO REJEITADO |
| BRL BATEL SISTEMAS DE HIGIENE EIRELI | 500,00 | PAGAMENTO REJEITADO |
| BRL BEGA METAIS COMERCIO DE SUCATAS LTDA ME | 500,00 | PAGAMENTO REJEITADO |
| BRL CELIO SEGANTINI - MADEIRAS | 500,00 | PAGAMENTO REJEITADO |
| BRL CNCM COMÉRCIO E SERVIÇOS LTDA | 500,00 | PAGAMENTO REJEITADO |
| BRL COMERCIO E IND DE BIG BAG CURITIBA LTDA | 500,00 | PAGAMENTO REJEITADO |
| BRL DOUGLAS FRANCISCO XAVIER ME | 500,00 | PAGAMENTO REJEITADO |
| BRL EMBAMAX COM. DE EMBALAGENS LTDA | 500,00 | PAGAMENTO REJEITADO |
| BRL HIDRAUPRESS AUTOMAÇÃO INDUSTRIAL LTDA | 500,00 | PAGAMENTO REJEITADO |
| BRL M J FERREIRA COMERCIO DE ARTIGOS DE ESCR | 500,00 | PAGAMENTO REJEITADO |
| BRL MENDES TRANSPORTES LTDA | 500,00 | PAGAMENTO REJEITADO |
| BRL MGS FERRAMENTAS LTDA ME | 500,00 | PAGAMENTO REJEITADO |
| BRL MK COMERCIO E REP. COMERCIAL LTDA ME | 500,00 | PAGAMENTO REJEITADO |
| BRL NORDESTE SÊMEN LTDA | 299,36 | PAGAMENTO REJEITADO |
| BRL TECSILVA MONTAGENS LTDA ME | 500,00 | PAGAMENTO REJEITADO |
| BRL VRAT AMBIENTAL EIRELI | 500,00 | PAGAMENTO REJEITADO |
| BRL WILLIAM PEREIRA DE OLIVEIRA ELECTRA SEMI | 500,00 | PAGAMENTO REJEITADO |
| BRL WODONIS COMÉRCIO DE FERRAMENTAS LTDA | 500,00 | PAGAMENTO REJEITADO |
| BRL | 146.470,92 | |
| COLAB. 18.1.2. COLABORATIVO REESTRUTURAÇÃO NÃO SUJEITO | | |
| BRADESCO | | AGUARDANDO ROF PARA PAGAMENTO DA PARTE EM DOLAR |
| VOTORANTIM | | AGUARDANDO ROF PARA PAGAMENTO DA PARTE EM DOLAR |

