

FORTI & ADVOGADOS

Fabio Forti
Daniela Ávila Forti
Sérgio Luiz Piloto Wyatt

Janaina Elias Chiaradia
Mariana G. Altomani

Leonardo M. Guedes da Silva
Scheila Cordeiro

**EXCELENTÍSSIMA SENHORA DOUTORA JUÍZA DE DIREITO DA 2ª VARA DE
FALÊNCIAS E RECUPERAÇÃO JUDICIAL DO FORO CENTRAL DA COMARCA DA
REGIÃO METROPOLITANA DE CURITIBA-PR**

Autos nº 0032474-11.2015.8.16.0185

VALUUP CONSULTORIA E ASSESSORIA LTDA, nomeada Administradora Judicial nos presentes autos de Recuperação Judicial da empresa **Bendertec Soluções em Aço – EIRELI – Em recuperação Judicial**, vem respeitosamente perante Vossa Excelência, em cumprimento ao disposto no art. 22, II, "c" da Lei 11.101/2005, requerer a juntada do relatório mensal de atividades da recuperanda, referente ao mês de junho de 2018.

Termos em que,
Pede-se deferimento.

Curitiba, 03 de agosto de 2018.

Fabio Forti
OAB/PR 29.080

Luis Gustavo Budziak
CORECON/PR 6.461
CRC/PR 055.008/O-5



FORTI & ADVOGADOS

Fabio Forti
Daniela Ávila Forti
Sérgio Luiz Piloto Wyatt

Janaína Elias Chiaradia
Mariana G. Altomani

Leonardo M. Guedes da Silva
Scheila Cordeiro

Sérgio Luiz Piloto Wyatt
OAB/PR 36.342

Lucas Lautert Dezordi
CORECON/PR 6.795

Daniela Ávila
OAB/PR 54.348

Documento assinado digitalmente, conforme MP nº 2.200-2/2001, Lei nº 11.419/2006, resolução do Projudi, do TJPR/UE
Validação deste em <https://projudi.tjpr.jus.br/projudi/> - Identificador: PJJYWG 4XLCJ 87YYR 68CFD



BENDERTEC SOLUÇÕES EM AÇO EIRELI – Em
Recuperação Judicial

RELATÓRIO MENSAL DE ATIVIDADES DA
RECUPERANDA: JUNHO DE 2018.

01/08/2018



Curitiba, 01 de agosto de 2018.

A

EXCELENTÍSSIMA SENHORA DOUTORA JUÍZA DE DIREITO DA 2ª VARA DE FALÊNCIAS E RECUPERAÇÃO JUDICIAL DO FORO CENTRAL DA COMARCA DA REGIÃO METROPOLITANA DE CURITIBA/PR.

REFERENTE AO PROCESSO Nº 0032474-11.2015.8.16.0185

Prezada Ex.^{ma} Doutora: Luciane Pereira Ramos

Em consonância com o disposto na alínea "c", inciso II, do artigo 22 da Lei no 11.101/2005 - Lei de Recuperando de Empresas e Falências ("LREF") - a **VALUUP CONSULTORIA E ASSESSORIA LTDA ("VALUUP")**, Administradora Judicial nomeada, submete a apreciação de V. Exa. o vigésimo nono Relatório Mensal de Atividades (RMA) referente ao mês de junho de 2018, da empresa **BENDERTEC SOLUÇÕES EM AÇO – EIRELI ("BENDERTEC", "Empresa" ou "Recuperanda")**.

Nossas observações apresentadas neste Relatório são baseadas em informações contábeis, financeiras e operacionais disponibilizadas pela Recuperada à respeito de suas atividades, inclusive sob as penas do artigo 171 da LREF.

Essas informações, tanto de caráter quantitativo como qualitativo, não foram objeto de quaisquer procedimentos de auditoria, procedimentos estes regulados e normatizados pela Comissão de Valores Mobiliários ("CVM"), Banco Central do Brasil ("BACEN") e Instituto dos Auditores Independentes do Brasil ("IBRACON"), por implicarem em trabalhos específicos não contemplados pela LREF. O Administrador Judicial não pode, portanto, garantir ou afirmar a correção, a precisão ou, ainda, que as informações prestadas pela Recuperanda estejam completas e apresentem todos os dados relevantes.



Dessa forma, não podemos expressar, como de fato não expressamos, uma opinião sobre as demonstrações financeiras da Recuperanda para os períodos apresentados neste Relatório Mensal de Atividades (“RMA”).

Todavia esse Administrador Judicial trabalhou com a maior diligência possível, de forma a identificar eventuais irregularidades ou exceções, sempre reportando caso constate qualquer desvio possível de verificação.

Permanecendo a disposição de V.Sa. para quaisquer esclarecimentos adicionais que se fizerem necessários, subscrevemo-nos.

Atenciosamente,

VALUUP Consultoria e Assessoria Ltda.

CORECON-PR: 664
CRC-PR:00849/O-3

Luís Gustavo Budziak

CORECON-PR 6461-0
CRC-PR: 055.008/O-5
VALUUP Consultoria e Assessoria Ltda.

Lucas Lautert Dezordi

CORECON-PR: 6.795
VALUUP Consultoria e Assessoria Ltda.

Silvino Souza Neto

CRC-PR: 050.365/O-5
VALUUP Consultoria e Assessoria Ltda.

FORTI & Advogados Associados

OAB-PR 1.770

Fábio Forti

OAB-PR 29.080
Forti & Advogados Associados.

Sérgio Luiz Piloto Wyatt

OAB-PR 36.342
Forti & Advogados Associados.



SUMÁRIO

1. LISTA DE SIGLAS E TERMOS
 2. CONSIDERAÇÕES INICIAIS
 3. BENDERTEC – EMPRESAS E UNIDADES
 4. ESTRUTURA DA GESTÃO ADMINISTRATIVA
 5. EVOLUÇÃO DO QUADRO DE PESSOAL
 6. NÍVEL DE ATIVIDADE DAS UNIDADES
 7. DEMONSTRAÇÕES CONTÁBEIS
 8. QUADRO DE CREDORES
 9. NOTIFICAÇÕES E ESCLARECIMENTOS
 10. CONSIDERAÇÕES FINAIS
-



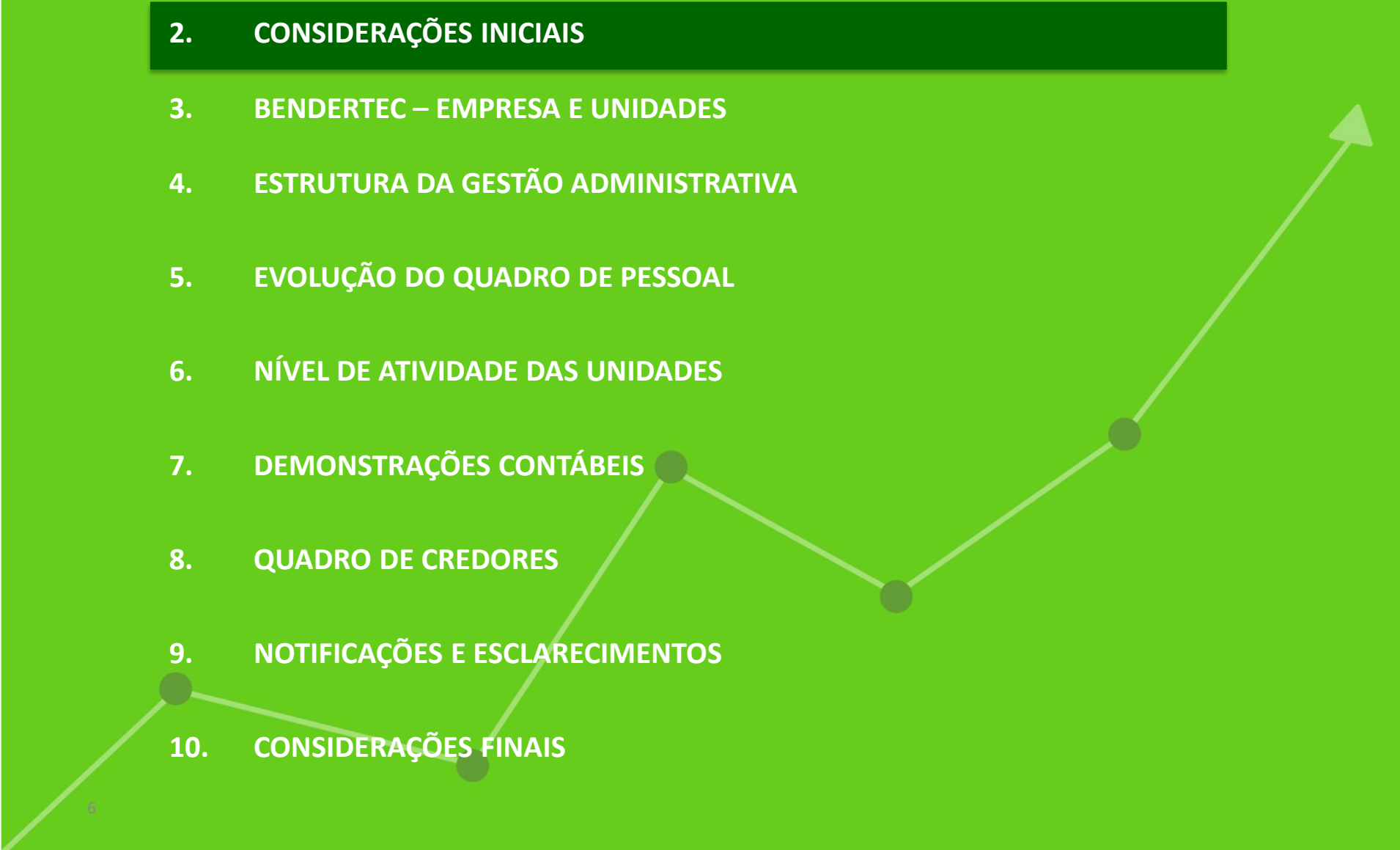
1. LISTA DE SIGLAS E TERMOS

1.1. Legenda

- **AGC** – Assembleia Geral de Credores
- **AJ** – Administrador Judicial
- **AR** – Aviso de Recebimento
- **BP** – Balanço Patrimonial
- **Classe I** – Credores trabalhistas
- **Classe II** – Credores com direitos reais de garantia ou privilégios especiais
- **Classe III** – Credores quirografários e com privilégios gerais
- **Classe IV** - Credores de microempresas e empresas de pequeno porte
- **CP** – Curto Prazo
- **CPC** - Comitê de Pronunciamentos Contábeis
- **EBITDA** – sigla em inglês para Earnings before interests, taxes, depreciation and amortization (lucros antes de juros, impostos, depreciação e amortização)
- **EBIT** – sigla em inglês para Earnings before interests and taxes (lucros antes de juros e impostos)
- **DJE** – Diário de Justiça Eletrônico
- **k** – mil
- **LREF** – Lei de Recuperação de Empresas e Falência (Lei nº11.101/2005)
- **m** – milhão
- **MM** – Meritíssimo(a)
- **PJR** – Plano de Recuperação Judicial
- **RMA** - Relatório Mensal de Atividades
- **V. Srs** – Vossas Senhorias
- **EIRELI** – Empresa Individual de Responsabilidade Limitada
- **RJ** – Recuperação Judicial
- **DFC** – Demonstrativo de Fluxo de Caixa
- **DVA** - Demonstrativo de Valor Adicionado
- **CAGED** – Cadastro Geral de Empregados e Desempregados
- **ROL** - Receitas Operacionais Líquidas
- **IR** – Imposto de Renda
- **CSLL** – Contribuição Social sobre o Lucro Líquido
- **DF'S** – Demonstrações Financeiras



SUMÁRIO

1. LISTA DE SIGLAS E TERMOS
 2. CONSIDERAÇÕES INICIAIS
 3. BENDERTEC – EMPRESA E UNIDADES
 4. ESTRUTURA DA GESTÃO ADMINISTRATIVA
 5. EVOLUÇÃO DO QUADRO DE PESSOAL
 6. NÍVEL DE ATIVIDADE DAS UNIDADES
 7. DEMONSTRAÇÕES CONTÁBEIS
 8. QUADRO DE CREDORES
 9. NOTIFICAÇÕES E ESCLARECIMENTOS
 10. CONSIDERAÇÕES FINAIS
- 



2. CONSIDERAÇÕES INICIAIS

2.1. Conhecimento da Empresa

A apresentação da Empresa, descrita nessa “Consideração Inicial” foi fornecida pela BENDERTEC. A Empresa começou suas operações em 2006, com o nome comercial de AÇOTEC com 05 empregados. Dedicava-se à terceirização do corte e dobra de vergalhões de aço para construção civil, em parceria com a terceira maior siderúrgica do país, a Votorantim Siderurgia.

- a. Segundo a Empresa seu objetivo sempre foi a prestação de um serviço de qualidade, respeitando o meio ambiente, gerando economia para seu cliente e participando ativamente do desenvolvimento no país. Desde o início de sua atividade, buscou investir constantemente em tecnologia, processos e pessoas, gerando um produto de qualidade.
- b. Em 2011, em decorrência da existência de uma empresa homônima em Santa Catarina, mudou seu nome para BENDERTEC.
- c. Ano a ano a BENDERTEC continuou a crescer, financiada pelo bom momento da construção civil, pela gestão empresarial de executivos bem preparados e pela motivação de seus colaboradores. Em 2013, estimulado pela própria Votorantim Siderurgia, que precisava expandir rapidamente sua capacidade produtiva para atender a grande demanda do mercado a BENDERTEC ampliou suas instalações em Curitiba (“CT”). No mesmo

ano teve um novo contrato celebrado para abertura de uma filial no interior de São Paulo, na cidade de Pindamonhangaba – SP visando atender as unidades produtoras de aço da Votorantim (Barra Mansa e Resende) e os maiores centros consumidores do país (região Sudeste).

- d. A filial de Pindamonhangaba – SP (“PD”) foi instalada em um galpão com mais de 4.000m² de área fabril e capacidade para superar as 3.000 mil toneladas mensais de aço cortado e dobrado, tendo ainda potencial para geração de mais de 200 empregos diretos.



2. CONSIDERAÇÕES INICIAIS

2.2. Solicitações das informações

As principais informações divulgadas no RMA foram obtidas a partir dos relatórios e dados fornecidos pela própria Recuperanda ao Administrador Judicial.

Este relatório tem como foco, sintetizar essas informações em tópicos. Destacando a estrutura da Empresa, suas unidades operacionais, governança corporativa, quadro de funcionários, nível de atividade, demonstrações contábeis e o quadro de credores sintetizado realizado pela própria BENDERTEC.

Este relatório tem como período de abrangência as informações e dados obtidos entre os dias 01/06/2018 a 30/06/2018. Foi acordado com a Recuperanda que os documentos deveriam ser disponibilizados até dia 20 do mês posterior ao das análises, os quais seriam:

- Estrutura de gestão (cargos e remuneração mensal após pedido RJ);
- Eventos relevantes ocorridos no mês;
- Evolução do quadro de pessoal (evolução mensal, informando quantos empregados foram admitidos e quantos empregados foram demitidos);
- CAGED;
- Nível de atividade das plantas (Informando qual a capacidade total de produção mensal e a quantidade produzida em toneladas ou peças). Se houve alterações na capacidade total instalada, informar o motivo;

- Evolução mensal dos ativos imobilizados (por grupos de ativos);
- Demonstrações financeiras e balancete analítico;
- Composição das despesas;
- Composição receitas e despesas financeiras;
- Perspectivas de negócios futuros (negócios em andamento, carteira de pedidos/contratos, backlog x novos);
- Composição da conta de variação cambial.



2. CONSIDERAÇÕES INICIAIS

2.3. Síntese das principais ocorrências da Empresa no período reportado

- Para as perspectivas de negócios futuros (negócios em andamento, carteira de pedidos/contratos, backlog x novos), a empresa esclareceu que:

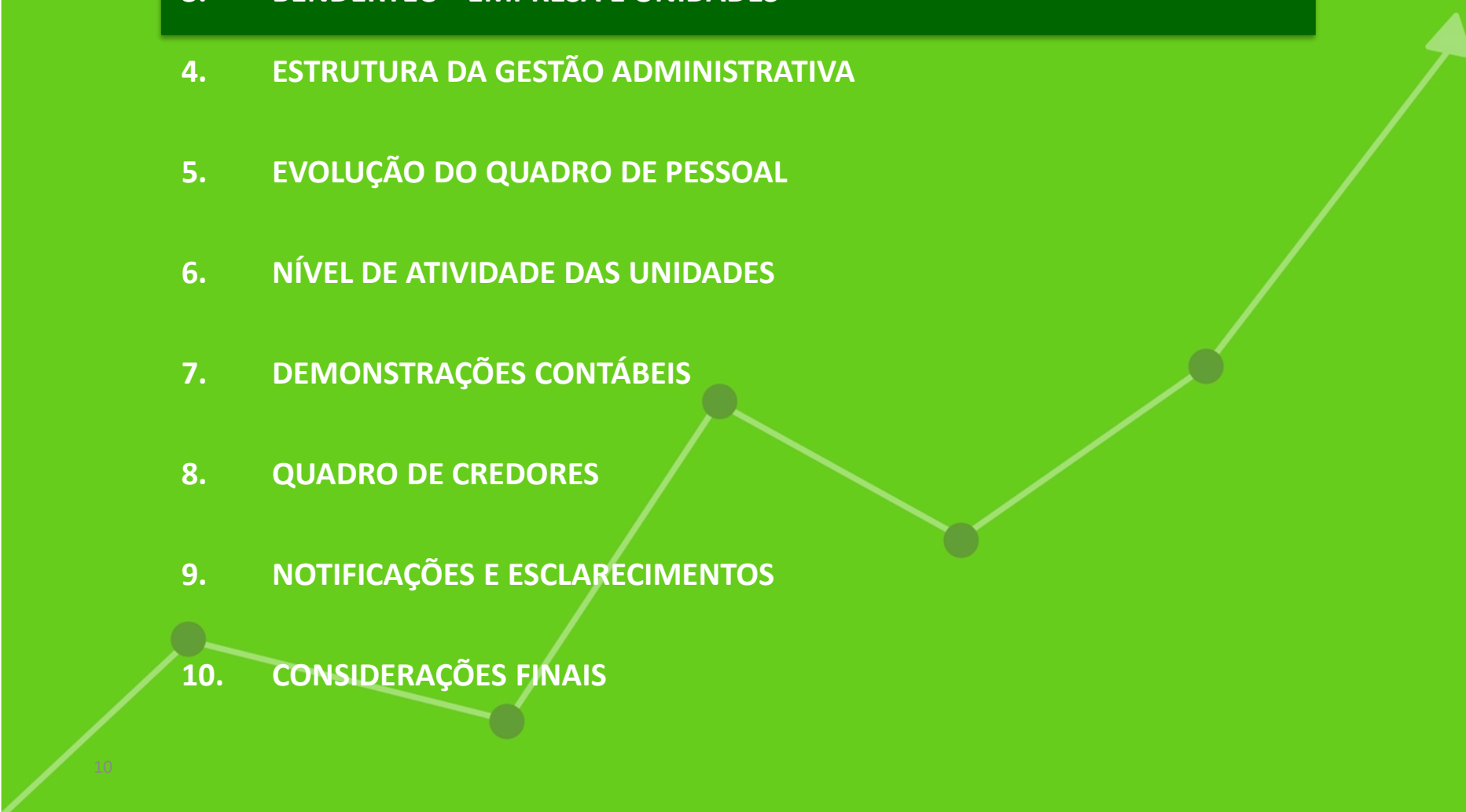
“No Mês de junho/2018 a Bendertec não efetuou faturamento de novos pedidos junto ao cliente Votorantim, pois o contrato foi encerrado. O mercado segue muito instável e não há como fazer projeções a médio/longo prazo.”

- Cabe ressaltar, que as operações citadas decorrentes da Votorantim, foram adquiridas pela empresa Arcellor Mittal.
- O argumento de que o mercado segue muito instável, vem sendo repetido pela Recuperanda nos últimos RMA's de forma sistemática.

- Observamos que nos meses de maio e junho, a Recuperanda demonstrou uma forte queda em suas operações, apresentando resultados que não condizem com o andamento normal do negócio. No decorrer deste RMA, apresentaremos dados que indicam essas distorções, e ao final do relatório as reuniremos de forma resumida.



SUMÁRIO

1. LISTA DE SIGLAS E TERMOS
 2. CONSIDERAÇÕES INICIAIS
 - 3. BENDERTEC – EMPRESA E UNIDADES**
 4. ESTRUTURA DA GESTÃO ADMINISTRATIVA
 5. EVOLUÇÃO DO QUADRO DE PESSOAL
 6. NÍVEL DE ATIVIDADE DAS UNIDADES
 7. DEMONSTRAÇÕES CONTÁBEIS
 8. QUADRO DE CREDORES
 9. NOTIFICAÇÕES E ESCLARECIMENTOS
 10. CONSIDERAÇÕES FINAIS
- 



3. BENDERTEC – EMPRESA E UNIDADES

- a. A sede da Empresa está situada na Rua Carolina Castelli, nº 768 – Bairro Novo Mundo – Curitiba - PR;
- b. A empresa possui uma filial localizada na Avenida Dom João VI, nº 850 – Bairro Distrito Industrial – Pindamonhangaba - SP;
- c. O capital social da BENDERTEC é de R\$ 80 mil, totalmente integralizado.

Titular	%	Quotas	Capital R\$
Diogo Berté	100%	80.000	80.000,00
Total	100%	80.000	80.000,00

Fonte: Elaborado por VALUUP Consultoria a partir dos dados fornecidos pela BENDERTEC.

- d. Fins empresariais da Recuperanda: Industrialização de aço e ferro; comércio varejista de aço e ferro; serviços de corte e dobra de aço; locação de bens móveis tais como: máquinas, andaimes e equipamentos para construção e transporte rodoviário de cargas.



SUMÁRIO

1. LISTA DE SIGLAS E TERMOS
2. CONSIDERAÇÕES INICIAIS
3. BENDERTEC – EMPRESA E UNIDADES
- 4. ESTRUTURA DA GESTÃO ADMINISTRATIVA**
5. EVOLUÇÃO DO QUADRO DE PESSOAL
6. NÍVEL DE ATIVIDADE DAS UNIDADES
7. DEMONSTRAÇÕES CONTÁBEIS
8. QUADRO DE CREDORES
9. NOTIFICAÇÕES E ESCLARECIMENTOS
10. CONSIDERAÇÕES FINAIS



4. ESTRUTURA DA GESTÃO ADMINISTRATIVA

4.1. Administração

A administração da Empresa é exercida exclusivamente pelo seu único quotista Sr. Diogo Berté, podendo tomar todos os atos para o plena concessão dos objetivos da Empresa, bem como nomear procuradores.

Por ser uma empresa EIRELI, a responsabilidade do quotista é limitada ao total integralizado do capital social.

4.2 Estrutura da gestão

A gestão da Empresa em junho de 2018 foi composta da seguinte maneira:

ESTRUTURA DE GESTÃO DA BENDERTEC E REMUNERAÇÃO (R\$)														
Profissional	Ocupação	jun/17	jul/17	ago/17	set/17	out/17	nov/17	dez/17	jan/18	fev/18	mar/18	abr/18	mai/18	jun/18
Adhan Santos	Gestor de Planejamento	16.000	16.500	16.500	16.500	16.500	16.500	16.500	16.500	16.500	16.500	16.500	17.783	62553*
Allison Lannes	Gestor Adm Financeiro	4.000	N/A	N/A	N/A	N/A	N/A	N/A	N/A	N/A	N/A	N/A	N/A	N/A
Julio Armstrong	Gestor Industrial - CT	9.000	12.990	9.000	9.000	N/A	N/A	N/A	N/A	N/A	N/A	N/A	N/A	N/A
Michel Almeida	Gestor Industrial - PD	N/A	N/A	N/A	N/A	N/A	N/A	N/A	N/A	N/A	N/A	N/A	N/A	N/A
Chayene Berte	Diretoria	20.000	20.000	0	0	20.000	20.000	20.000	0	0	0	0	0	0
Gesley Siqueira	Gerente Ad. Financeiro	10.000	N/A	6.000	N/A	N/A	N/A	N/A	N/A	N/A	N/A	N/A	N/A	N/A
Jaqueline Santos	Gerente de Controladoria	N/A	N/A	N/A	N/A	N/A	N/A	N/A	N/A	N/A	N/A	N/A	N/A	N/A
Lucio Barbosa	Gestor Operacional - PD	N/A	N/A	N/A	N/A	N/A	8.000	8.000	8.000	8.000	8.000	8.000	8.000	27589*
Alessandro Rodrigues	Gestor Operacional - CT	N/A	N/A	N/A	N/A	N/A	8.000	8.000	8.000	8.000	8.000	8.000	8.407	20912*
Total		59.000	49.490	31.500	25.500	36.500	52.500	52.500	32.500	32.500	32.500	32.500	34.191	N/A

* Referente ao mês de junho/2018 e encerramento de contrato de prestação de serviços.

- Observa-se que foi encerrado o contrato do Gestor de Planejamento e dos Gestores Operacionais das duas plantas da Recuperanda.

SUMÁRIO

1. LISTA DE SIGLAS E TERMOS
2. CONSIDERAÇÕES INICIAIS
3. BENDERTEC – EMPRESA E UNIDADES
4. ESTRUTURA DA GESTÃO ADMINISTRATIVA
- 5. EVOLUÇÃO DO QUADRO DE PESSOAL**
6. NÍVEL DE ATIVIDADE DAS UNIDADES
7. DEMONSTRAÇÕES CONTÁBEIS
8. QUADRO DE CREDORES
9. NOTIFICAÇÕES E ESCLARECIMENTOS
10. CONSIDERAÇÕES FINAIS



5. EVOLUÇÃO DO QUADRO DE PESSOAL

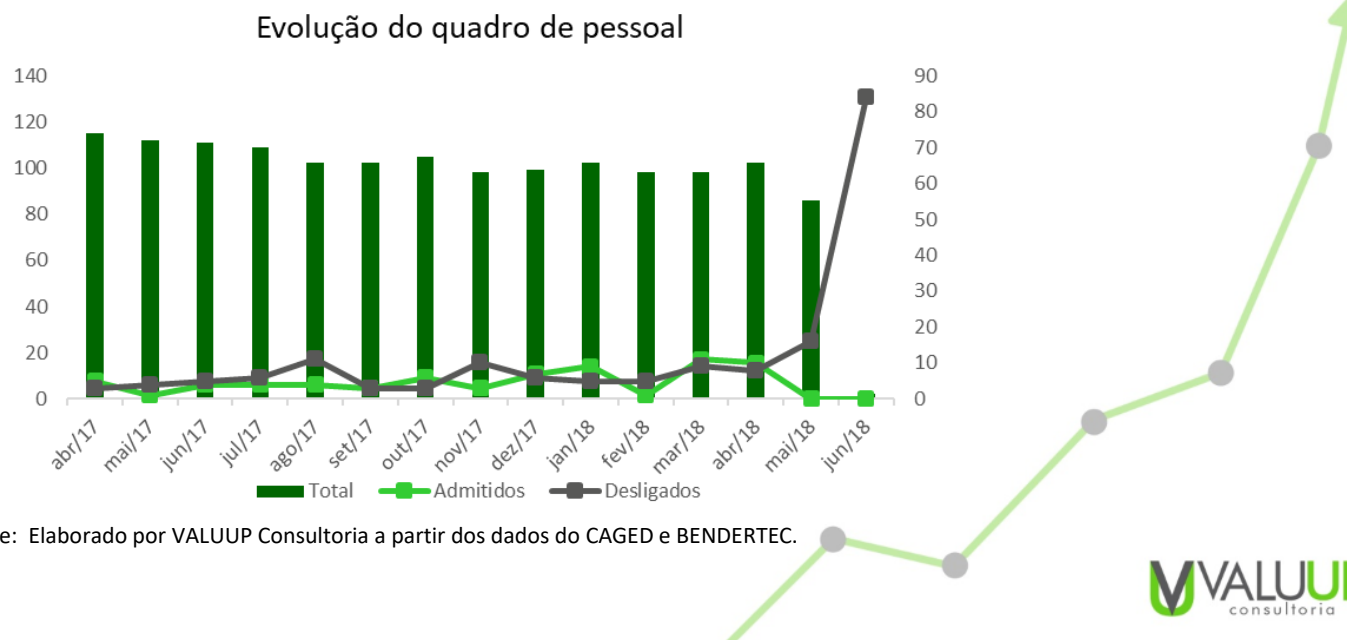
5.1. Evolução do quadro de pessoal

Em junho de 2018 houve a demissão de 84 funcionários, sendo que na planta de Pindamonhangaba todos os funcionários foram desligados; e na unidade de Curitiba restaram apenas 2 colaboradores;

Junho 2018					
Unidade	Saldo do mês anterior	Admitidos	Desligados	Total	A.V.
Curitiba	42	0	40	2	100,00%
Pindamonhangaba	44	0	44	0	0,00%
Total	86	0	84	2	100%

Fonte: Elaborado por VALUUP Consultoria a partir dos dados do CAGED e BENDERTEC.

A Recuperanda informou que o motivo de todas as demissões foi o encerramento do contrato de prestação de serviços de industrialização com o cliente Votorantim Siderurgia.



Fonte: Elaborado por VALUUP Consultoria a partir dos dados do CAGED e BENDERTEC.

SUMÁRIO

1. LISTA DE SIGLAS E TERMOS
2. CONSIDERAÇÕES INICIAIS
3. BENDERTEC– EMPRESA E UNIDADES
4. ESTRUTURA DA GESTÃO ADMINISTRATIVA
5. EVOLUÇÃO DO QUADRO DE PESSOAL
- 6. NÍVEL DE ATIVIDADE DAS UNIDADES**
7. DEMONSTRAÇÕES CONTÁBEIS
8. QUADRO DE CREDORES
9. NOTIFICAÇÕES E ESCLARECIMENTOS
10. CONSIDERAÇÕES FINAIS



6. NÍVEL DE ATIVIDADE DAS UNIDADES

6.1. Nível de atividade

De acordo com os dados disponibilizados pela BENDERTEC, a capacidade de produção total e a quantidade produzida nos meses de abril a junho de 2018 foram as seguintes:

Planta	Capacidade Instalada (ton)	abr/18		mai/18			jun/18			Ociosidade %		
		Produzido (ton)	% x Realizado	Produzido (ton)	% x Realizado	A.H.	Produzido (ton)	% x Realizado	A.H.	mai/18	jun/18	A.H.
Curitiba	2.800	1.252	45%	888	32%	-29%	0	0%	-100%	68%	100%	46%
Pindamonhangaba	3.000	1.190	40%	737	25%	-38%	26	1%	-98%	75%	99%	31%
Total	5.800	2.442	42%	1.625	28%	-33%	26	0%	-99%	72%	100%	38%

Fonte: Elaborado por VALUUP Consultoria a partir dos dados fornecidos pela BENDERTEC.

- As duas plantas da Recuperanda apresentaram uma queda de produção desde o mês de abril de 2018;
- No mês de julho, a unidade de Curitiba parou sua linha de produção, e a unidade de Pindamonhangaba produziu somente 26 toneladas;
- Foram solicitados esclarecimentos a Recuperanda, a qual não se pronunciou até a emissão deste RMA.



SUMÁRIO

1. LISTA DE SIGLAS E TERMOS
2. CONSIDERAÇÕES INICIAIS
3. BENDERTEC– EMPRESA E UNIDADES
4. ESTRUTURA DA GESTÃO ADMINISTRATIVA
5. EVOLUÇÃO DO QUADRO DE PESSOAL
6. NÍVEL DE ATIVIDADE DAS UNIDADES
- 7. DEMONSTRAÇÕES CONTÁBEIS**
8. QUADRO DE CREDORES
9. NOTIFICAÇÕES E ESCLARECIMENTOS
10. CONSIDERAÇÕES FINAIS

7. DEMONSTRAÇÕES CONTÁBEIS

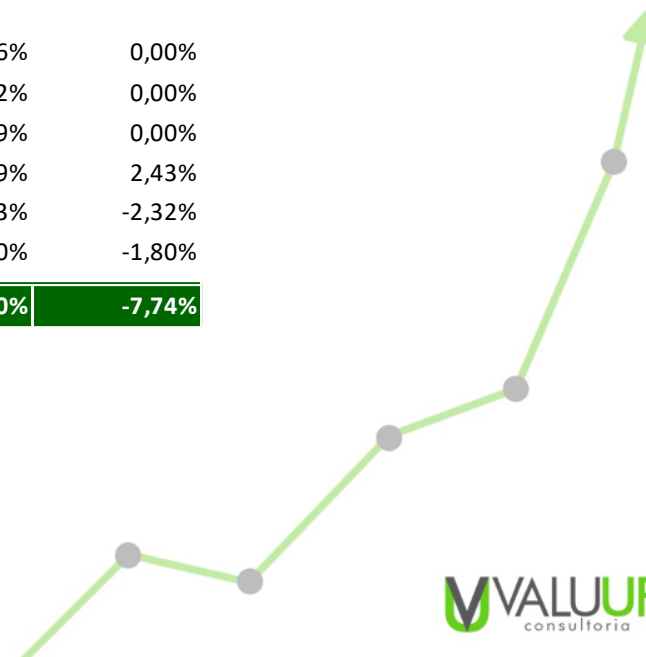
7.1. Balanço Patrimonial

7.1.1. Ativo

Composição do ativo em maio e junho de 2018 (em R\$)

Ativo (em R\$)	mai/18	AV	jun/18	AV	AH
Ativo Circulante					
Caixa e Equivalente de Caixa	46.787	0,52%	19.386	0,23%	-58,57%
Contas a Receber Clientes	130.492	1,44%	258.379	3,09%	98,00%
Tributos a Recuperar	2.847	0,03%	2.847	0,03%	0,00%
Adiantamento Fornecedores	2.459.681	27,12%	1.775.558	21,22%	-27,81%
Estoques	-	-	-	-	-
Seguros a Apropriar	13.650	0,15%	10.902	0,13%	-20,13%
	2.653.456	29,26%	2.067.072	24,70%	-22,10%
Ativo Não Circulante					
Titulos de Capitalização	13.662	0,15%	13.662	0,16%	0,00%
Bloqueio Judicial	10.031	0,11%	10.031	0,12%	0,00%
Mútuo Parte Relacionadas	283.978	3,13%	283.978	3,39%	0,00%
Adiantamentos - Pgts Pós RJ	554.685	6,12%	568.157	6,79%	2,43%
Imobilizado	5.554.094	61,24%	5.425.203	64,83%	-2,32%
	6.416.450	70,74%	6.301.031	75,30%	-1,80%
Total do Ativo	9.069.907	100%	8.368.103	100%	-7,74%

Fonte: Elaborado por VALUUP Consultoria a partir dos dados fornecidos pela BENDERTEC.



6. NÍVEL DE ATIVIDADE DAS UNIDADES

No período de maio a junho de 2018 os ativos da Empresa tiveram um decréscimo nominal de 7,74%, passando de R\$ 9.069.907 para R\$ 8.368.103.

Algumas importantes variações do grupo dos ativos estão nas seguintes contas: Caixa e Equivalente de Caixa, Contas a Receber de Clientes, Estoques, Imobilizado e Adiantamento a Fornecedores.

a) Caixa e Equivalente Caixa (em R\$)

Verificamos que entre os períodos maio e junho, a conta Caixa e Equivalente de Caixa apresentou uma queda de 58,57%.

Descrição	mai/18	jun/18	AH
Caixa e Equivalente de Caixa	46.787	19.386	-58,57%

Fonte: Elaborado por VALUUP Consultoria a partir dos dados fornecidos pela BENDERTEC.

b) Contas a Receber de Clientes (em R\$)

A rubrica Contas a Receber de Cliente apresentou uma variação positiva de 98,00% em seu saldo de maio a junho.

Descrição	mai/18	jun/18	AH
Contas a Receber Clientes	130.492	258.379	98,00%

Fonte: Elaborado por VALUUP Consultoria a partir dos dados fornecidos pela BENDERTEC.

A Recuperanda foi questionada sobre as variações destas contas, mas não se pronunciou até a emissão deste RMA.



6. NÍVEL DE ATIVIDADE DAS UNIDADES

c) Estoque (em R\$)

A rubrica de Estoques foi apresentada com o saldo zerado nos meses de maio e junho.

Descrição	mai/18	jun/18	AH
Estoques	-	-	N/A

Fonte: Elaborado por VALUUP Consultoria a partir dos dados fornecidos pela BENDERTEC

d) Imobilizado (em R\$)

A conta de Imobilizado apresentou uma variação negativa de 2,32% no mês de junho se comparado a maio.

Descrição	mai/18	jun/18	AH
Imobilizado	5.554.094	5.425.203	-2,32%

Fonte: Elaborado por VALUUP Consultoria a partir dos dados fornecidos pela BENDERTEC

e) Adiantamentos a Fornecedores (em R\$)

Entre os períodos maio e junho, a conta Adiantamentos a Fornecedores apresentou um decréscimo de 27,81%.

Descrição	mai/18	jun/18	AH
Adiantamento Fornecedores	2.459.681	1.775.558	-27,81%

Fonte: Elaborado por VALUUP Consultoria a partir de dado fornecidos pela BENDERTEC.

A Recuperanda foi questionada sobre as variações destas contas, mas não se pronunciou até a emissão deste RMA.



7. DEMONSTRAÇÕES CONTÁBEIS

7.1.2 Passivo

Composição do passivo e patrimônio líquido em maio e junho de 2018 (em R\$)

Passivo (em R\$)	mai/18	AV	jun/18	AV	AH
Passivo Circulante					
Fornecedores	217.445	2,40%	177.296	2,12%	-18,46%
Empréstimos e Financiamentos	-	-	-	-	-
Obrigações Trabalhistas e previdenciárias	1.125.521	12,41%	1.281.554	15,31%	13,86%
Obrigações Tributárias	376.268	4,15%	468.670	5,60%	24,56%
Outras contas a pagar	190.000	2,09%	70.000	0,84%	-63,16%
	1.909.235	21,05%	1.997.520	23,87%	4,62%
Passivo não Circulante					
Obrigações Tributárias	873.313	9,63%	873.313	10,44%	0,00%
Outras Obrigações	94.450	1,04%	94.450	1,13%	0,00%
Obrigações a pagar - RJ	12.475.762	137,55%	12.475.762	149,09%	0,00%
(-) Juros a apropriar - AVP - RJ	(1.529.076)	-16,86%	(1.529.076)	-18,27%	0,00%
(+/-) Variação Cambial Pós RJ	(28.181)	-0,31%	299	0,00%	-101,06%
	11.886.268	131,05%	11.914.748	142,38%	0,24%
Total Passivo	13.795.503	152%	13.912.268	166%	0,85%
Patrimonio Líquido (em R\$)					
Capital Social	80.000	0,88%	80.000	0,96%	0,00%
Lucros/Prejuízos Acumulados	(4.805.596)	-52,98%	(5.624.165)	-67,21%	17,03%
Total do PL	(4.725.596)	-52%	(5.544.165)	-66%	17,32%
Total Passivo + PL	9.069.907	100%	8.368.103	100%	-7,74%

Fonte: Elaborado por VALUUP Consultoria a partir dos dados fornecidos pela BENDERTEC.



7. DEMONSTRAÇÕES CONTÁBEIS

No período de maio a junho de 2018, os passivos da Recuperanda apresentaram um crescimento nominal de 0,85%, passando de R\$ 13.795.503 para R\$ 13.912.268. Com relação ao Patrimônio Líquido, o saldo apresentado em maio de 2018 foi negativo em R\$ 5.544.165.

Algumas importantes variações do grupo dos passivos estão nas seguintes contas: Fornecedores e Obrigações Tributárias.

a) Fornecedores (em R\$)

Observamos que a conta Fornecedores apresentou uma variação negativa de 18,46% no mês de junho em relação a maio.

Descrição	mai/18	jun/18	AH
Fornecedores	217.445	177.296	-18,46%

Fonte: Elaborado por VALUUP Consultoria a partir dos dados fornecidos pela BENDERTEC.

b) Outras Contas a Pagar (em R\$)

Na rubrica Outras Contas a Pagar houve uma decréscimo de 63,16% no mês de junho em relação a maio.

Descrição	mai/18	jun/18	AH
Outras contas a pagar	190.000	70.000	-63,16%

Fonte: Elaborado por VALUUP Consultoria a partir de dados fornecidos pela BENDERTEC.

A Recuperanda foi questionada sobre as variações destas contas, mas não se pronunciou até a emissão deste RMA.



7. DEMONSTRAÇÕES CONTÁBEIS

7.1.3 Demonstração do Resultado

Demonstração dos resultados de maio e junho de 2018 (em R\$)

Contas do DRE	abr/18	AV	mai/18	AV	AH	jun/18	AV	AH
Receita líquida de venda de bens e/ou serviços	1.042.244	100,00%	684.395	100,00%	-34,33%	197.084	100,00%	-71,20%
Custo dos Bens e/ou Serviços Vendidos	(744.894)	-71,47%	(731.350)	-106,86%	-1,82%	(656.504)	-333,11%	-10,23%
Resultado Bruto	297.351	28,53%	(46.954)	-6,86%	-115,79%	(459.420)	-233,11%	878,44%
Despesas Gerais e Administrativas	(179.700)	-17,24%	(165.281)	-24,15%	-8,02%	(239.249)	-121,39%	44,75%
Resultado Antes dos Juros, Impostos, Depreciação e Amortização (EBTIDA)	117.651	11,29%	(212.235)	-31,01%	-280,39%	(698.669)	-354,50%	229,20%
Depreciação	(63.991)	-6,14%	(116.902)	-17,08%	82,68%	(109.628)	-55,62%	-6,22%
Resultado Antes dos Juros, Impostos (EBIT)	53.660	5,15%	(216.234)	-31,59%	-502,97%	(808.296)	-410,13%	273,81%
Resultado Financeiro Líquido	(25.140)	-2,41%	(41.752)	-6,10%	66,08%	(61.051)	-30,98%	46,22%
Receitas Financeiras	0	0,00%	0	0,00%	-97,37%	0	0,00%	200,00%
Despesas Financeiras	(25.140)	-2,41%	(41.752)	-6,10%	66,08%	(61.051)	-30,98%	46,22%
Resultado Antes dos Tributos sobre o Lucro	28.520	2,74%	(257.986)	-37,70%	-1004,57%	(717.207)	-363,91%	178,00%
Imposto de Renda e Contribuição Social Corrente	-	0,00%	-	0,00%	0,00%	(101.362)	-51,43%	0,00%
Resultado do Período	28.520	2,74%	(257.986)	-37,70%	-1004,57%	(818.569)	-415,34%	217,29%

Fonte: Elaborado por VALUUP Consultoria a partir dos dados fornecidos pela BENDERTEC.

Analisando as DREs acima é possível observar que:

- A Recuperanda vem apresentando queda em sua Receita Líquida desde o mês de abril, contabilizando em junho R\$ 197.084, decréscimo de 71,20% se comparado a maio.
- O EBITDA da Recuperanda no mês de junho atingiu o valor negativo de R\$ 698.669;
- O Resultado do Período foi negativo pelo segundo mês consecutivo, sendo que no último mês foi de R\$ 818.569.

7. DEMONSTRAÇÕES CONTÁBEIS

a) Custo dos Bens e/ou Serviços Vendidos (em R\$)

Foi observado uma variação negativa na conta Custo dos Bens e/ou Serviços Vendidos de 10,23% no mês de junho em relação a maio.

Descrição	mai/18	jun/18	AH
Custo dos Bens e/ou Serviços Vendidos	(731.350)	(656.504)	-10,23%

Fonte: Elaborado por VALUUP Consultoria a partir dos dados fornecidos pela BENDERTEC.

b) Despesas gerais e administrativas (em R\$)

Observamos que a conta Despesas gerais e administrativas apresentou aumento de 44,75% no mês de junho em relação a maio.

Descrição	mai/18	jun/18	AH
Despesas Gerais e Administrativas	(165.281)	(239.249)	44,75%

Fonte: Elaborado por VALUUP Consultoria a partir dos dados fornecidos pela BENDERTEC.

A Recuperanda foi questionada sobre as variações destas contas, mas não se pronunciou até a emissão deste RMA.



7. DEMONSTRAÇÕES CONTÁBEIS

7.1.3 Demonstração do Resultado

Demonstração dos resultados de junho de 2017 e 2018 (em R\$)

Contas do DRE	jun/17	AV	jun/18	AV	AH	Acumulado				
						2017	AV	2018	AV	AH
Receita líquida de venda de bens e/ou serviços	900.405	100,00%	197.084	100,00%	-78,11%	6.808.337	100%	4.754.394	100%	-30,17%
Custo dos Bens e/ou Serviços Vendidos	(692.972)	-76,96%	(656.504)	-333,11%	-5,26%	(4.277.387)	-62,83%	(4.087.235)	-85,97%	-4,45%
Resultado Bruto	207.433	23,04%	(459.420)	-233,11%	-321,48%	2.530.949	37,17%	667.158	14,03%	-73,64%
Despesas Gerais e Administrativas	(208.937)	-23,20%	(239.249)	-121,39%	14,51%	(1.190.064)	-17,48%	(1.142.239)	-24,02%	-4,02%
Resultado Antes dos Juros, Impostos, Depreciação e Amortização (EBTIDA)	(1.504)	-0,17%	(698.669)	-354,50%	46366,40%	1.340.885	19,69%	(475.081)	-9,99%	-135,43%
Depreciação	(116.991)	-12,99%	(109.628)	-55,62%	-6,29%	(799.283)	-11,74%	(645.761)	-13,58%	-19,21%
Resultado Antes dos Juros, Impostos (EBIT)	(118.495)	-13,16%	(808.296)	-410,13%	582,14%	541.602	7,95%	(1.007.939)	-21,20%	-286,10%
Resultado Financeiro Líquido	(30.762)	-3,42%	(61.051)	-30,98%	98,46%	(236.204)	-3,47%	(159.713)	-3,36%	-32,38%
Receitas Financeiras	192	0,02%	0	0,00%	-99,98%	35.541	0,52%	40	0,00%	-99,89%
Despesas Financeiras	(30.953)	-3,44%	(61.051)	-30,98%	97,23%	(271.745)	-3,99%	(159.753)	-3,36%	-41,21%
Resultado Antes dos Tributos sobre o Lucro	(149.256)	-16,58%	(717.207)	-363,91%	380,52%	305.398	4,49%	(1.015.512)	-21,36%	-432,52%
Imposto de Renda e Contribuição Social Corrente	(60.889)	-6,76%	(101.362)	-51,43%	66,47%	(266.586)	-3,92%	(228.653)	-4,81%	-14,23%
Resultado do Período	(210.145)	-23,34%	(818.569)	-415,34%	289,53%	38.812	0,57%	(1.244.165)	-26,17%	3305,60%

Fonte: Elaborado por VALUUP Consultoria a partir dos dados fornecidos pela BENDERTEC.

Analisando as DREs acima é possível observar que:

- No mês de junho de 2018 a Recuperanda apresentou um EBITDA negativo de R\$ 698.669, e no mesmo mês de 2017 o valor foi negativo em R\$ 1.504, uma queda de 46366,40%.
- Este resultado, poderá impactar a continuidade das operações da empresa.
- Visto o decaimento dos resultados dos últimos três meses, foram solicitados esclarecimentos.

7. DEMONSTRAÇÕES CONTÁBEIS

7.1.3 Demonstração do Resultado

a) Composição da Receita Bruta (R\$)

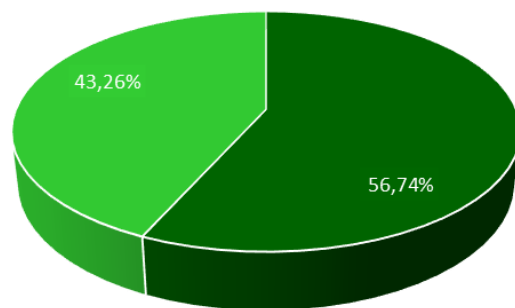
- Conforme informações recebidas pela Recuperanda, segue abaixo a composição da receita nos meses de maio e junho de 2018.

Composição de Receitas					
Unidade	mai/18	AV%	jun/18	AV%	AH%
Curitiba	1.144.286	56,74%	70.070	47,76%	-93,88%
Pindamonhangaba	872.565	43,26%	76.640	52,24%	-91,22%
Total	2.016.851	100%	146.710	100%	-92,73%

Fonte: Elaborado por VALUUP Consultoria a partir dos dados fornecidos pela BENDERTEC.

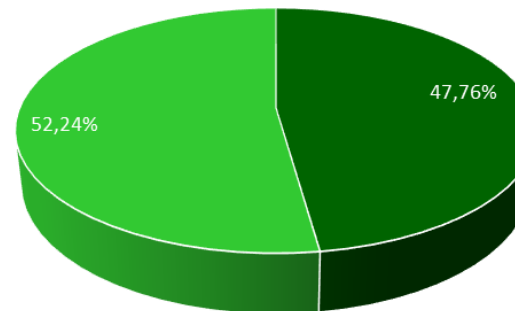
Distribuição de vendas

Maio

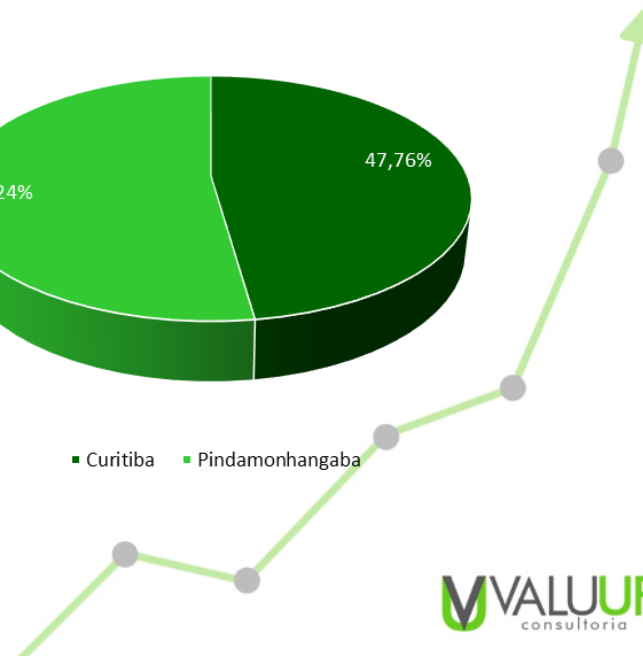


■ Curitiba ■ Pindamonhangaba

Junho



■ Curitiba ■ Pindamonhangaba



VALUUP
consultoria



7. DEMONSTRAÇÕES CONTÁBEIS

7.1.5 Indicadores BENDERTEC

Quadro geral de indicadores

Grupo	Denominação	Fórmulas	Interpretação
Índices de Liquidez	Liquidez Geral	$\frac{\text{Ativo Circulante} + \text{Ativo não Circulante}}{\text{Passivo Circulante} + \text{Passivo não Circulante}}$	Quanto a empresa possui de ativo total para cada R\$ 1 de dívida total, destacando a capacidade de pagamento no longo prazo. Quanto maior, melhor.
	Liquidez Imediata	$\frac{\text{Disponível}}{\text{Passivo Circulante}}$	Quanto a empresa possui de caixa e aplicações financeiras para cada R\$ 1 de dívida de curto prazo, destacando a sua capacidade de pagamento no curtíssimo prazo. Quanto maior, melhor.
	Liquidez Seca	$\frac{\text{Ativo Circulante} - \text{Estoques}}{\text{Passivo Circulante}}$	Quanto a empresa possui de ativo líquido (ativo circulante - estoques) para cada R\$ 1 de dívida de curto prazo. Quanto maior, melhor.
	Liquidez Corrente	$\frac{\text{Ativo Circulante}}{\text{Passivo Circulante}}$	Quanto a empresa possui de ativo circulante para cada R\$ 1 de dívida de curto prazo. Quanto maior, melhor.
Índices de Endividamento	Endividamento Geral	$\frac{\text{Capital de Terceiros}}{\text{Ativo Total}}$	Quanto a empresa possui de capital de terceiros financiando o ativo da empresa. Quanto menor, melhor.
	Composição do Endividamento	$\frac{\text{Passivo Circulante}}{\text{Capital de Terceiros}}$	Qual o percentual de obrigações a curto prazo em relação às obrigações totais. Quanto menor, melhor.

Fonte: Elaborado por VALUUP Consultoria. Referência: Alexandre ASSAF NETO. **Estrutura e análise de balanços: Um enfoque econômico-financeiro**. São Paulo: Atlas, 2010.



7. DEMONSTRAÇÕES CONTÁBEIS

Quadro geral de indicadores (continuação)

Grupo	Denominação	Fórmulas	Interpretação
Índices Rentabilidade	Margem Líquida	$\frac{\text{Lucro Líquido}}{\text{Receita Líquida}}$	Quanto a empresa obtém de lucro para cada R\$ 100 vendidos. Quanto maior, melhor.
	Rentabilidade do Ativo	$\frac{\text{Lucro Líquido (anualizado)}}{\text{Ativo Médio}}$	Quanto a empresa obtém de lucro para cada R\$ 100 investidos. Quanto maior, melhor.
	Produtividade	$\frac{\text{Receita Líquidas} * 12}{\text{Ativo Médio}}$	Quanto a empresa obtém de receita líquida para cada R\$ 1 investido. Quanto maior, melhor.
Índices de Riscos	Margem EBITDA (em %)	$\frac{\text{EBITDA}}{\text{Receita Líquida}}$	Mede a capacidade da empresa em gerar caixa operacional em função de sua capacidade de venda. Quanto maior, melhor.
	Dívida Líquida sobre EBITDA	$\frac{\text{Dívida Financeira Líquida}}{\text{EBITDA} * 12}$	Destaca o valor da dívida da empresa em função de sua geração de caixa. Em empresas saudáveis esse índice não passa de três ou quatro vezes. Quanto maior, pior.
	Dívida Financeira de CP sobre EBITDA	$\frac{\text{Despesas Financeiras de CP}}{\text{EBITDA}}$	Destaca o valor da dívida financeira de curto prazo da empresa em função de sua capacidade de geração de caixa. Quanto maior, pior.
	Índice de Cobertura de Juros EBIT	$\frac{\text{EBIT}}{\text{Pagamento de juros}}$	Mede a capacidade de geração de lucros suficiente para pagamento de juros previstos em contratos. Quanto maior, melhor.

Fonte: Elaborado por VALUUP Consultoria. Referência: Alexandre ASSAF NETO. **Estrutura e análise de balanços: Um enfoque econômico-financeiro.** São Paulo: Atlas, 2010.



7. DEMONSTRAÇÕES CONTÁBEIS

Indicadores de Liquidez, BENDERTEC: abr/18 a jun/18.

Indicadores de Liquidez	abr/18	mai/18	jun/18
Liquidez Geral	0,67	0,66	0,60
Liquidez Imediata	0,02	0,02	0,01
Liquidez Seca	1,49	1,39	1,03
Liquidez Corrente	1,49	1,39	1,03

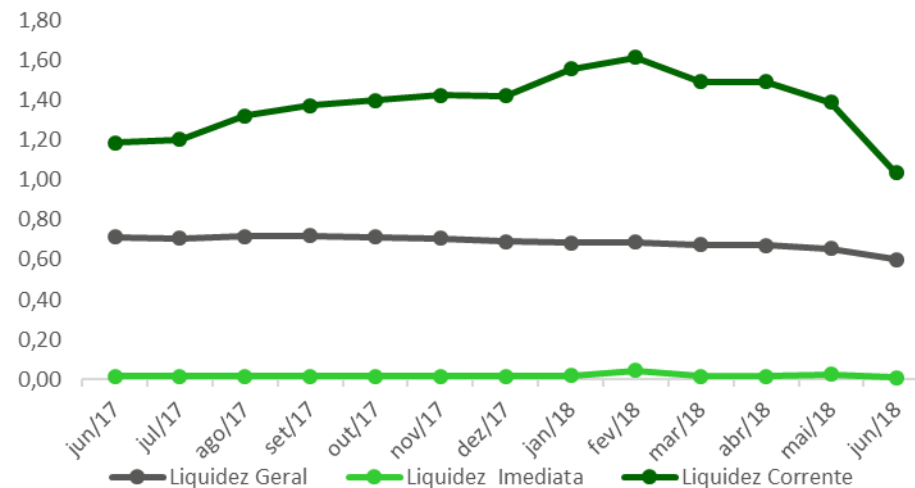
Fonte: Elaborado por VALUUP Consultoria a partir das informações contábeis fornecidas pela BENDERTEC.

O índice de **Liquidez Geral** da Recuperanda no mês de junho foi de 0,60, contra 0,66 no mês de abril. Para cada R\$ 100 de dívida a Empresa apresentou R\$ 60 em ativos.

Na **Liquidez Imediata** observou-se uma queda neste índice de 0,02 em maio para 0,01 em junho. Ou seja, para cada R\$ 100 de dívida de curto prazo, a empresa possuía em junho R\$ 1 de caixa e aplicações financeiras.

O índice de **Liquidez Seca** apresenta o mesmo valor do que o índice de liquidez corrente, pois a BENDERTEC não apresenta estoques nas demonstrações financeiras.

Na **Liquidez Corrente**, houve um decaimento do índice de 1,39 em maio para 1,03 em junho, evidenciando uma piora.



7. DEMONSTRAÇÕES CONTÁBEIS

Indicadores de Endividamento, BENDERTEC: abr/18 a jun/18.

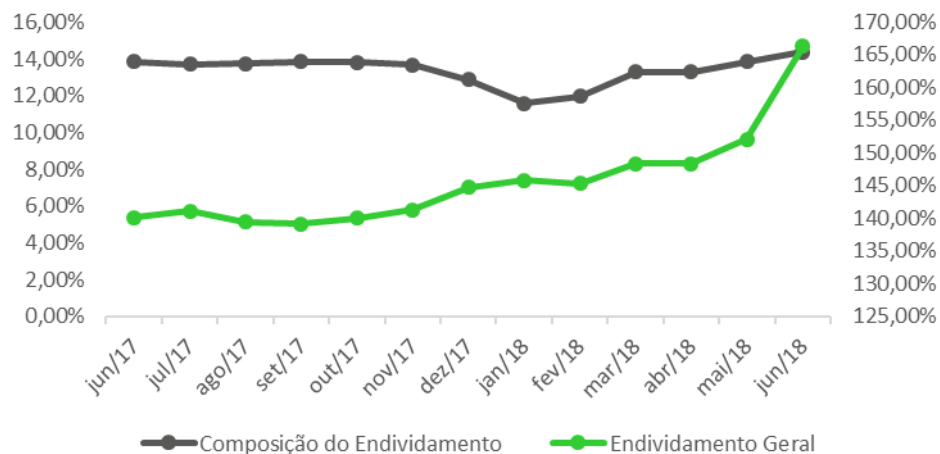
Indicadores de Endividamento	abr/18	mai/18	jun/18
Endividamento Geral	148,30%	152,10%	166,25%
Composição do Endividamento	13,29%	13,84%	14,36%

Fonte: Elaborado por VALUUP Consultoria a partir das informações contábeis fornecidas pela BENDERTEC.

O nível de **Endividamento Geral** da empresa sofreu um aumento de maio para junho, passando de 152,10% para 166,25%, onde este valor representa a porcentagem do ativo

que é financiado por dívidas. As operações da BENDERTEC estão fortemente alavancadas a partir da utilização de capital de terceiros.

Com relação à **Composição do Endividamento**, o valor do indicador apresentou uma piora, passando de 13,84% no mês de maio para 14,36% em junho, indicando que a Recuperanda terá menos tempo para pagar suas dívidas, já que a maior parte delas está no longo prazo.



7. DEMONSTRAÇÕES CONTÁBEIS

Indicadores de Rentabilidade, BENDERTEC: jun/17 e jun/18.

Indicadores de Rentabilidade	jun/17	jun/18
Margem Líquida	-23,34%	-415,34%
Rentabilidade do Ativo	-22,92%	-69,37%
Produtividade	1,10	0,27

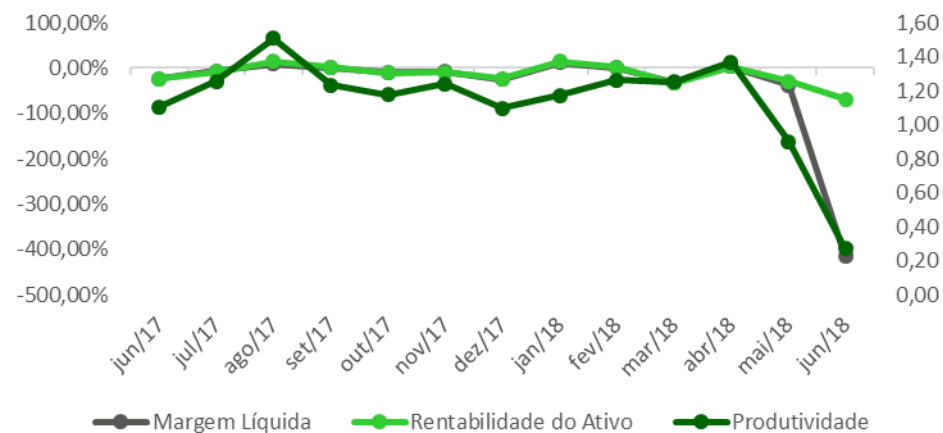
Fonte: Elaborado por VALUUP Consultoria a partir das informações contábeis fornecidas pela BENDERTEC.

Salientamos que devido a ausência de registro contábil de alguns custos, conforme informado pela Recuperanda, todos os indicadores que utilizam as margens de resultado ou EBITDA apresentam distorções.

A **Margem Líquida** teve uma variação negativa de junho de 2017 para o mesmo mês de 2018, passando de 23,34% negativo para 415,34% negativo. Conforme indicado, este índice quanto menor, pior.

O índice de **Rentabilidade do Ativo** também apresentou variação negativa, chegando em junho de 2018 com 69,37% negativo. Se comparado com o mesmo período de 2017, quando o indicador foi de 22,92% negativo, observa-se uma piora.

A **Produtividade** da empresa, em junho de 2017, indicou que para cada R\$ 1 investido a empresa gerou R\$ 1,10 de receita líquida. Já em junho de 2018 para cada R\$ 1 investido a empresa gerou R\$ 0,27 de receita líquida.



7. DEMONSTRAÇÕES CONTÁBEIS

Indicadores de Risco, BENDERTEC: jun/17 e jun/18.

Indicadores de Risco	jun/17	jun/18
Margem EBITDA (em %)	-0,17%	-354,50%
Dívida Líquida sobre EBITDA	-595,53	-1,28
Cobertura de Juros	-3,83	-13,24

Fonte: Elaborado por VALUUP Consultoria a partir das informações contábeis fornecidas pela BENDERTEC.

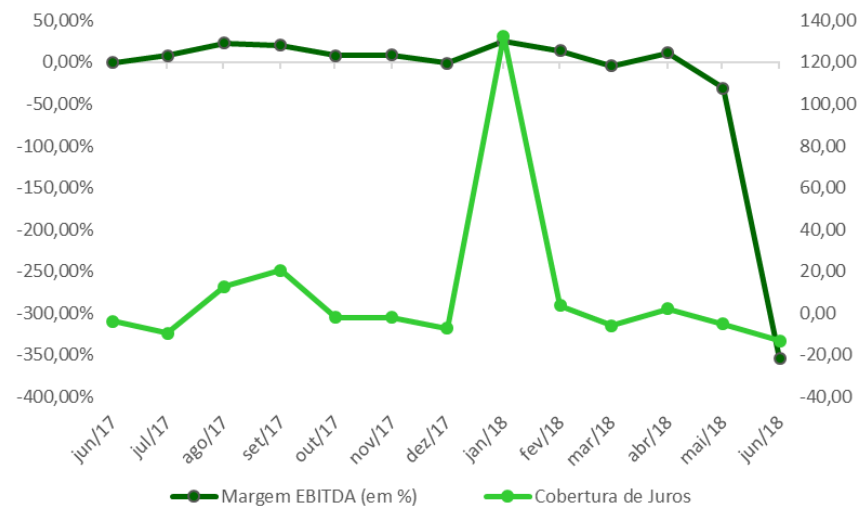
Salientamos que devido a ausência de registro contábil de alguns custos, conforme informado pela Recuperanda, todos os indicadores que utilizam as margens de resultado ou EBITDA apresentam distorções.

A **Margem EBITDA** apresentou uma queda, saindo de 0,17% negativo em junho de 2017 para 354,50% negativo para o mesmo mês de 2018, representando que a empresa teve uma piora na geração de caixa operacional em razão da capacidade de venda.

A **Dívida Líquida sobre EBITDA** passou de 595,53 negativo em junho de 2017 para 1,28 negativo em maio de 2018. Destaca-se que este índice quanto maior for, pior, pois evidencia o valor da dívida da empresa em função de sua geração de caixa.

Como a empresa não registrou empréstimos e financiamentos no Passivo Circulante em junho de 2018, o indicador de **Dívida Financeira de CP sobre EBITDA** foi nulo.

O índice de **Cobertura de Juros** destaca que a capacidade de geração de caixa consegue cumprir com as obrigações resultantes de compromissos com juros. Houve uma piora deste índice passando de 3,83 negativo em junho de 2017 para 13,24 negativo em junho de 2018, retratando a situação da Recuperanda frente a seus compromissos de juros previstos em contratos.



SUMÁRIO

1. LISTA DE SIGLAS E TERMOS
2. CONSIDERAÇÕES INICIAIS
3. BENDERTEC – EMPRESA E UNIDADES
4. ESTRUTURA DA GESTÃO ADMINISTRATIVA
5. EVOLUÇÃO DO QUADRO DE PESSOAL
6. NÍVEL DE ATIVIDADE DAS UNIDADES
7. DEMONSTRAÇÕES CONTÁBEIS
8. QUADRO DE CREDORES
9. NOTIFICAÇÕES E ESCLARECIMENTOS
10. CONSIDERAÇÕES FINAIS



8. QUADRO DE CREDORES ***

A Administradora Judicial divulgou e foi publicado em edital no dia 16 de março de 2016 nos autos relação de credores após análise da mesma e apreciação de divergências e habilitações, tendo a seguinte composição (em R\$):

RJ Bendertec	Valor Original	Credores
Classe II	5.607.364	7
Classe III	5.974.124	8
Total	11.581.488	15

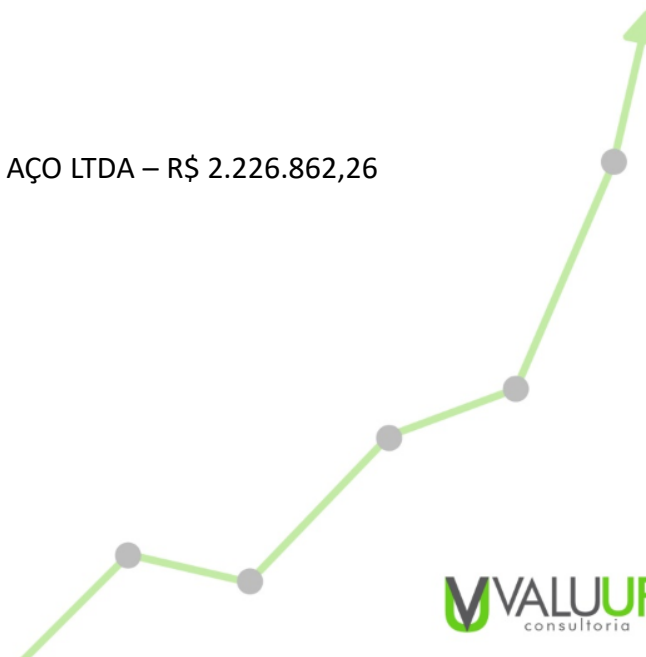
Fonte: Elaborado por VALUUP Consultoria a partir dos dados fornecidos pela BENDERTEC.

Credores Classe II – Garantia Real

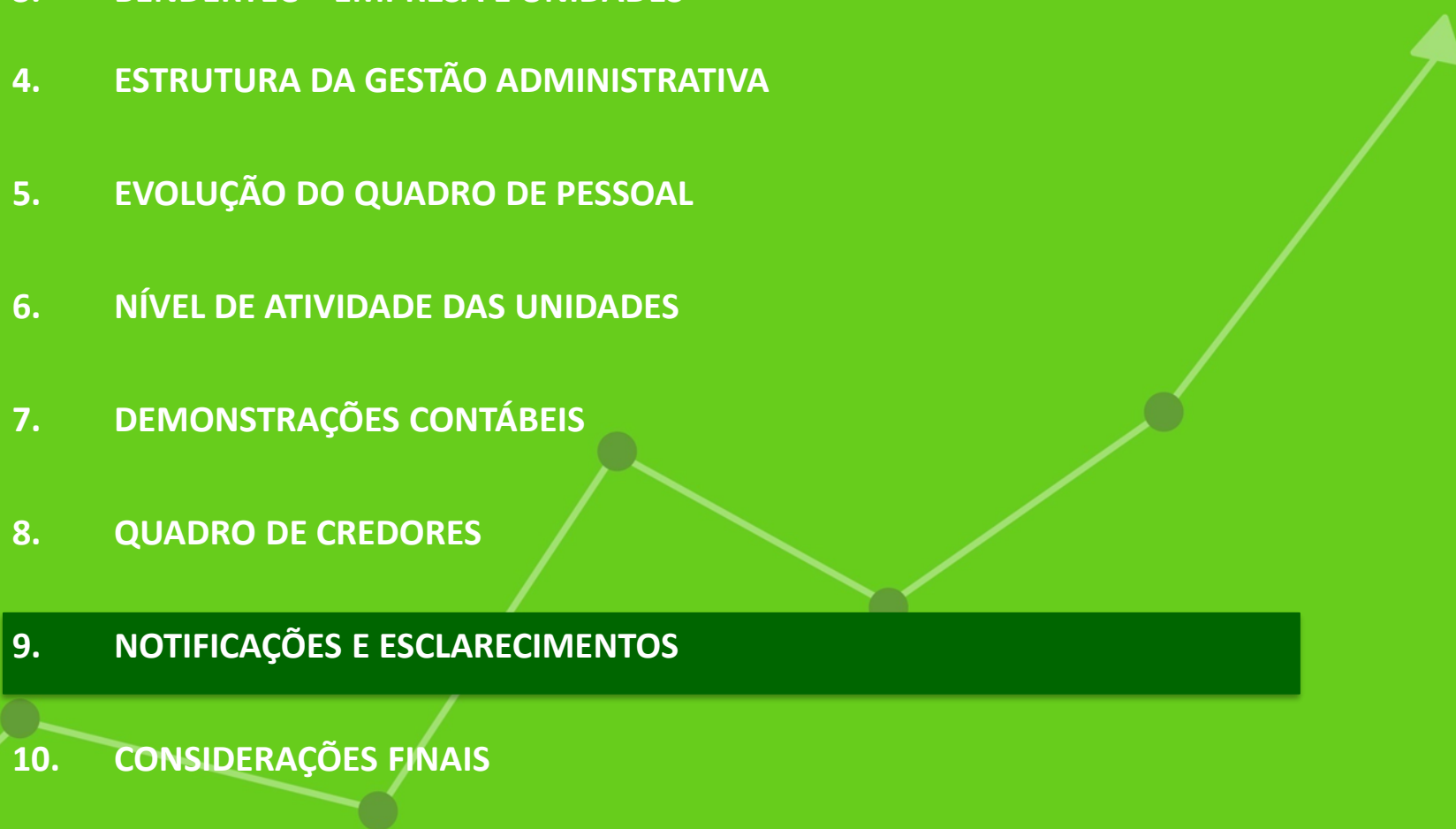
BANCO VOLKSWAGEN S.A. – R\$ 1.080.894,66
BANCO DO BRASIL S.A. – R\$ 1.852.260,81
BANCO BRADESCO S.A. – R\$ 401.383,49
BANCO CATERPILLAR S.A. – R\$ 130333,26
CAIXA ECONOMICA FEDERAL – R\$ 1.372.202,71
HSBC BANK BRASIL S.A. – R\$ 59.574,29
BANCO SANTANDER S.A. – R\$ 710.714,80

Credores Classe III – Quirografários

MEP COM. E SERVICOS DE MAQUINAS EQUIP. E PROCESSOS NA TRANSFORMACAO DE AÇO LTDA – R\$ 2.226.862,26
AYMORE CRÉDITO FINANCIAMENTO E INVESTIMENTO S.A. – R\$ 6.705,30
BANCO DO BRASIL S.A. – R\$ 1.393.161,92
BANCO BRADESCO S.A. – R\$ 421.310,78
CAIXA ECONOMICA FEDERAL – R\$ 195.219,21
HSBC BANK BRASIL S.A. – R\$ 299.157,32
SLE FOMENTO MERCANTIL LTDA – R\$ 801.950,90
BANCO SANTANDER S.A. – R\$ 629.756,72



SUMÁRIO

1. LISTA DE SIGLAS E TERMOS
 2. CONSIDERAÇÕES INICIAIS
 3. BENDERTEC – EMPRESA E UNIDADES
 4. ESTRUTURA DA GESTÃO ADMINISTRATIVA
 5. EVOLUÇÃO DO QUADRO DE PESSOAL
 6. NÍVEL DE ATIVIDADE DAS UNIDADES
 7. DEMONSTRAÇÕES CONTÁBEIS
 8. QUADRO DE CREDORES
 9. NOTIFICAÇÕES E ESCLARECIMENTOS
 10. CONSIDERAÇÕES FINAIS
- 



9. NOTIFICAÇÕES E ESCLARECIMENTOS

9.1. Notificações e esclarecimentos

1. Não há notificações e/ou esclarecimentos a cerca deste RMA.



SUMÁRIO

1. LISTA DE SIGLAS E TERMOS
 2. CONSIDERAÇÕES INICIAIS
 3. BENDERTEC– EMPRESA E UNIDADES
 4. ESTRUTURA DA GESTÃO ADMINISTRATIVA
 5. EVOLUÇÃO DO QUADRO DE PESSOAL
 6. NÍVEL DE ATIVIDADE DAS UNIDADES
 7. DEMONSTRAÇÕES CONTÁBEIS
 8. QUADRO DE CREDORES
 9. NOTIFICAÇÕES E ESCLARECIMENTOS
 10. CONSIDERAÇÕES FINAIS
-



10. CONSIDERAÇÕES FINAIS

10.1. Considerações finais

Pela exposto apresentado, este Administrador Judicial destaca as seguintes considerações finais:

- No dia 10/07/2017 foi realizada a Assembleia Geral de Credores e aprovado do plano de recuperação judicial apresentado pela Recuperanda aos credores.
- No mês de Abril/18, a Arcellor Mittal, principal cliente da empresa cancelou seu vínculo contratual.
- Conforme informado nas considerações iniciais, observamos que nos meses de maio e junho, a Recuperanda demonstrou uma forte queda em suas operações, apresentando resultados que não condizem com o andamento normal do negócio. Abaixo listamos alguns pontos analisados:
 - O contrato do Gestor de Planejamento e dos Gestores Operacionais das duas plantas da Recuperanda foram encerrados;
 - Em junho de 2018 houve a demissão de 84 funcionários, sendo que na planta de Pindamonhangaba todos os funcionários foram desligados; e na unidade de Curitiba restaram apenas 2 colaboradores;
 - No mês de julho, a unidade de Curitiba parou sua linha de produção, e a unidade de Pindamonhangaba produziu somente 26 toneladas;
 - A Recuperanda vem apresentando queda em sua Receita Líquida desde o mês de abril, contabilizando em junho R\$ 197.084, decréscimo de 71,20% se comparado a maio;
 - O EBITDA da Recuperanda no mês de junho atingiu o valor negativo de R\$ 698.669;
 - O Resultado do Período foi negativo pelo segundo mês consecutivo, sendo que no ultimo mês foi de R\$ 818.569;
 - Todos os indicadores da empresa apresentaram uma piora, visto o cenário apresentado pela empresa no mês de junho;
 - A Recuperanda foi questionada sobre os itens acima citados, mas não se pronunciou até a emissão deste RMA.



R. Prof. Pedro Viriato Parigot de Souza, 3901
81280-330
Curitiba – PR – Brasil
Telefone: (41) 3018-7800
www.valuup.com.br
valuup@valuup.com.br

