

WHB FUNDIÇÃO S/A – Em Recuperação Judicial

RELATÓRIO MENSAL DE ATIVIDADES DA RECUPERANDA: AGOSTO DE 2019.

30/09/2019



Curitiba, 30 de setembro de 2019.

A

EXCELENTÍSSIMA SENHORA DOUTORA JUÍZA DE DIREITO DA 1ª VARA DE FALÊNCIAS E RECUPERAÇÃO JUDICIAL DO FORO CENTRAL DA COMARCA DE CURITIBA/PR.

REFERENTE AO PROCESSO Nº 0033079-54.2015.8.16.0185

Prezada Doutora: **Mariana Gluszcynski Fowler Gusso**

Em consonância com o disposto na alínea "c", inciso II, do artigo 22 da Lei no 11.101/2005 - Lei de Recuperação de Empresas e Falências ("LREF") - a **VALUUP CONSULTORIA E ASSESSORIA LTDA ("VALUUP", "AJ" ou "Administrador Judicial")**, Administradora Judicial nomeada, submete a apreciação de V. Exa. o quadragésimo terceiro Relatório Mensal de Atividades ("RMA") referente ao mês de agosto de 2019, da empresa **WHB FUNDIÇÃO S/A ("WHB", "Empresa" ou "Recuperanda")**.

Nossas observações apresentadas neste Relatório são baseadas em informações contábeis, financeiras e operacionais disponibilizadas pela Recuperada à respeito de suas atividades, inclusive sob as penas do artigo 171 da LREF.

Essas informações, tanto de caráter quantitativo como qualitativo, não foram objeto de quaisquer procedimentos de auditoria, procedimentos estes regulados e normatizados pela Comissão de Valores Mobiliários ("CVM"), Banco Central do Brasil ("BACEN") e Instituto dos Auditores Independentes do Brasil ("IBRACON"), por implicarem em trabalhos específicos não contemplados pela LREF. O Administrador Judicial não pode, portanto, garantir ou afirmar a correção, a precisão ou, ainda, que as informações prestadas pela Recuperanda estejam completas e apresentem todos os dados relevantes.

Todavia esse Administrador Judicial trabalhou com a maior diligência possível, de forma a identificar eventuais irregularidades ou exceções, sempre reportando caso constate qualquer desvio possível de verificação.

Dessa forma, não podemos expressar, como de fato não expressamos, uma opinião sobre as demonstrações financeiras da Recuperanda para os períodos apresentados neste Relatório Mensal de Atividades (“RMA”).

Permanecendo à disposição de V.Sa. para quaisquer esclarecimentos adicionais que se fizerem necessários, subscrevemo-nos.

Atenciosamente,

VALUUP Consultoria e Assessoria Ltda.

CORECON-PR: 664
CRC-PR:00849/O-3

Luís Gustavo Budziak

CORECON-PR 6.461-0
CRC-PR: 055.008/O-5
VALUUP Consultoria e Assessoria Ltda.

Lucas Lautert Dezordi

CORECON-PR: 6.795
VALUUP Consultoria e Assessoria Ltda.

Silvino Souza Neto

CRC-PR: 050.365/O-5
VALUUP Consultoria e Assessoria Ltda.

FORTI & Advogados Associados

OAB-PR 1.770

Fábio Forti

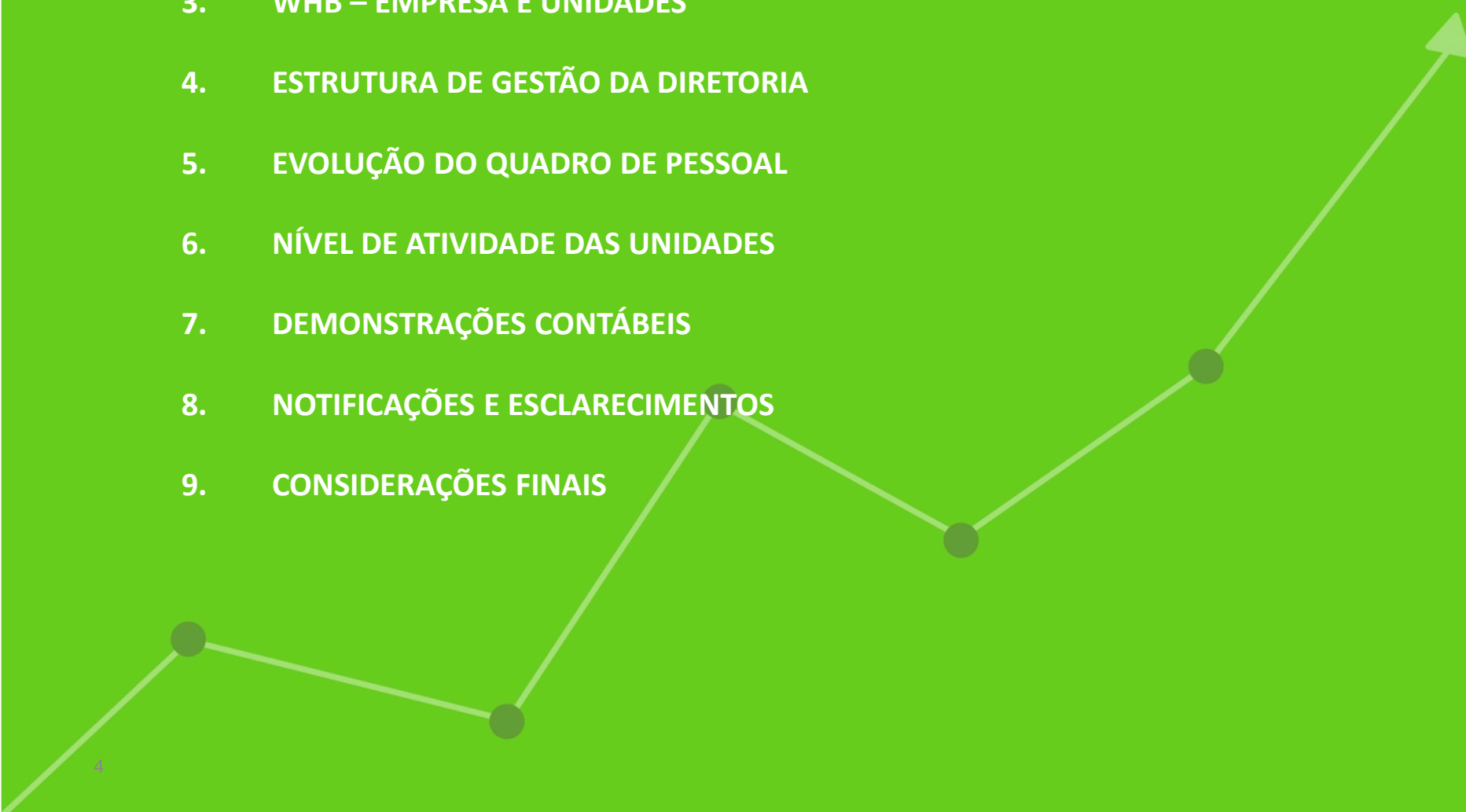
OAB-PR 29.080
Forti & Advogados Associados.

Sérgio Luiz Piloto Wyatt

OAB-PR 36.342
Forti & Advogados Associados.



SUMÁRIO

1. LISTA DE SIGLAS E TERMOS
 2. CONSIDERAÇÕES INICIAIS
 3. WHB – EMPRESA E UNIDADES
 4. ESTRUTURA DE GESTÃO DA DIRETORIA
 5. EVOLUÇÃO DO QUADRO DE PESSOAL
 6. NÍVEL DE ATIVIDADE DAS UNIDADES
 7. DEMONSTRAÇÕES CONTÁBEIS
 8. NOTIFICAÇÕES E ESCLARECIMENTOS
 9. CONSIDERAÇÕES FINAIS
- 



1. LISTA DE SIGLAS E TERMOS

1.1. Legenda

- **AGC** – Assembleia Geral de Credores
- **AJ** – Administrador Judicial
- **AR** – Aviso de Recebimento
- **BP** – Balanço Patrimonial
- **Classe I** – Credores trabalhistas
- **Classe II** – Credores com direitos reais de garantia ou privilégios especiais
- **Classe III** – Credores quirografários e com privilégios gerais
- **Classe IV** - Credores de microempresas e empresas de pequeno porte.
- **CP** – Curto Prazo
- **CPC** - Comitê de Pronunciamentos Contábeis
- **EBITDA** – sigla em inglês para Earnings before interests, taxes, depreciation and amortization (lucros antes de juros, impostos, depreciação e amortização)
- **EBIT** – sigla em inglês para Earnings before interests and taxes (lucros antes de juros e impostos)
- **DJE** – Diário de Justiça Eletrônico
- **k** – mil
- **LREF** – Lei de Recuperação de Empresas e Falência (Lei nº 11101/2015)
- **m** – milhão
- **MM** – Meritíssimo(a)
- **PJR** – Plano de Recuperação Judicial
- **RMA** - Relatório Mensal de Atividades
- **V.Sas.** – Vossas Senhorias
- **RJ** - Recuperação Judicial
- **DFC** – Demonstrativo de Fluxo de Caixa
- **PCLD** – Provisão de Crédito Liquidação Duvidosa
- **AVP** – Ajuste de Valor Presente
- **DF's** – Demonstrações Financeiras
- **ROL** – Receita Operacional Líquida



VALUUP
consultoria



SUMÁRIO

1. LISTA DE SIGLAS E TERMOS
- 2. CONSIDERAÇÕES INICIAIS**
3. WHB – EMPRESA E UNIDADES
4. ESTRUTURA DE GESTÃO DA DIRETORIA
5. EVOLUÇÃO DO QUADRO DE PESSOAL
6. NÍVEL DE ATIVIDADE DAS UNIDADES
7. DEMONSTRAÇÕES CONTÁBEIS
8. NOTIFICAÇÕES E ESCLARECIMENTOS
9. CONSIDERAÇÕES FINAIS



2. CONSIDERAÇÕES INICIAIS

2.1. Solicitações das informações

As principais informações divulgadas no RMA foram obtidas a partir dos relatórios e dados fornecidos pela própria Recuperanda ao Administrador Judicial.

Este relatório tem como foco sintetizar essas informações em tópicos, destacando a estrutura da Empresa, suas unidades operacionais, governança corporativa, quadro de funcionários, nível de atividade, demonstrações contábeis e o quadro de credores sintetizado e realizado pela própria WHB.

Este relatório tem como período de abrangência as informações e dados obtidos na data base 31/08/2019.

Foi acordado com a Recuperanda que os documentos deveriam ser disponibilizados até dia 20 do mês posterior ao das análises. Para o RMA de agosto de 2019 foram solicitadas as seguintes informações:

- Estrutura de gestão (cargos e remuneração mensal após pedido RJ);
- Eventos relevantes ocorridos no mês;
- Evolução do quadro de pessoal (evolução mensal, informando quantos empregados foram admitidos e quantos empregados foram demitidos), por unidade: Curitiba, Glória do Goitá e São Carlos;
- CAGED do mês;

- Nível de atividade das plantas (Informando qual a capacidade total de produção mensal e a quantidade produzida em toneladas ou peças). Se houve alterações na capacidade total instalada, informar o motivo;
- Evolução mensal dos ativos imobilizados (por grupos de ativos);
- Demonstrações financeiras e balancete analítico;
- DRE do mês;
- Demonstrativo de Fluxo de Caixa - DFC;
- Composição estoques com explicações de variações importantes;
- Abertura do faturamento mensal por mercado, em Reais (R\$), informando quantidade vendida, preço médio, ticket médio e principais clientes;
- Composição das despesas
- Composição receitas e despesas financeiras;
- Perspectivas de negócios futuros (negócios em andamento, carteira de pedidos/contratos, backlog x novos).



2. CONSIDERAÇÕES INICIAIS

Pendências RMAs anteriores(cont.):

- Informações e os detalhes referente a conta do Ativo – Partes Relacionadas:
- Descrever a transação, incluindo as partes envolvidas e sua relação com a WHB - Fundação. Justificar as razões pelas quais a administração considerou que a transação foi benéfica para a WHB – Fundação, analisando as condições de mercado e se esta previu pagamento compensatório adequado.
- Informar se realizou procedimento de tomada de preços ou se tentou de qualquer outra forma realizar a transação com terceiros. Divulgar as razões que levaram a operação a ser firmada com a parte relacionada.
- Caso a transação em questão seja um empréstimo concedido pela WHB - Fundação à parte relacionada, justificar as razões pelas quais o emissor optou por concedê-lo em vez de investir em suas atividades. Também divulgar uma análise do risco de crédito do tomador e descrever a forma como foi fixada a taxa de juros, prazo, garantias e características do empréstimo.

Partes Relacionadas	2013	2014	2015
Drima Participações S/A.	2.320	5.808	10.834
WHB Internacional, INC	17.189	18.741	35.461
Zaire Ferramentaria LTDA.	-	-	19.049
WHB Componentes Automotivos S/A.	-	6.274	-
Itesapar Fundação S/A.	-	21.236	20.365
Ferrementas Troy LTDA.	-	-	1.721
Total	19.509	52.059	87.430

Resposta da administração: Quanto as partes relacionadas, foram operações feitas entre as empresas em períodos anteriores a RJ. Naquele momento eram operações entre as companhias que seriam compensadas futuramente com a venda/entrega de peças ou produtos entre as empresas.

Com exceção da WHBI, que ocorre oscilações/alterações de valores em virtude da variação cambial e pela continuidade das operações mercantis entre as empresas WHBI e WHB.



2. CONSIDERAÇÕES INICIAIS

2.2. Conhecimento da Empresa

- A WHB FUNDIÇÃO S/A - Em Recuperação Judicial é considerada a principal usinadora do Brasil, sendo uma Empresa aberta de capital nacional, constituída em 1996, tendo como sua única acionista a empresa DRIMA PARTICIPAÇÕES S/A.
- A sede administrativa e a principal planta industrial da Recuperanda está instalada na Cidade Industrial de Curitiba, nesta Capital, sobre um terreno contendo, aproximadamente, 382.000m² (trezentos e oitenta e dois mil metros quadrados) de área, onde foram edificados barracões industriais e áreas de apoio que somam, aproximadamente, 122.000m² (cento e vinte e dois mil metros quadrados).
- As atividades industriais desenvolvidas pela Recuperanda são voltadas à produção de peças e dispositivos para o mercado automotivo (veículos leves e pesados) e também para o mercado ferroviário, sendo, uma das principais fornecedoras da cadeia automotiva nacional e internacional.
- A fim de acompanhar o ritmo de crescimento do mercado automotivo apresentado nos anos de 2005 a 2010, a Empresa ampliou as suas instalações industriais, para o Estado de Pernambuco. Com o objetivo de atender o mercado externo, onde a Empresa já possuía alguns negócios, decidiu, em 2012, instalar a sua primeira filial em Glória do Goitá/PE.

- A Recuperanda instalou a sua filial em um terreno com, aproximadamente, 359.000m² (trezentos e cinquenta e nove mil metros quadrados) e construiu instalações industriais com área de, aproximadamente, 46.000m² (quarenta e seis mil metros quadrados). Para esta unidade foi transferido parte da produção de virabrequins, que anteriormente era desenvolvida em sua unidade de Usinagem, bem como desenvolveu a usinagem de outros tipos de peças, como bielas e cabeçotes.
- Mais recentemente, visando atender as necessidades logísticas da sua principal cliente (Volkswagen), a Recuperanda decidiu abrir uma filial na cidade de São Carlos/SP, instalando no referido local um Centro de Distribuição/Logístico, com o qual, inclusive, buscava reduzir custos de fretes e, conseqüentemente, melhorar os seus resultados operacionais.



VALUUP
consultoria



2. CONSIDERAÇÕES INICIAIS

2.3. Síntese das principais ocorrências na relação da Empresa com o mercado e seus acionistas

- Para a data base 31 de agosto de 2019, a Recuperanda não informou sobre fatos relevantes ocorridos no período.



SUMÁRIO

1. LISTA DE SIGLAS E TERMOS
2. CONSIDERAÇÕES INICIAIS
- 3. WHB – EMPRESA E UNIDADES**
4. ESTRUTURA DE GESTÃO DA DIRETORIA
5. EVOLUÇÃO DO QUADRO DE PESSOAL
6. NÍVEL DE ATIVIDADE DAS UNIDADES
7. DEMONSTRAÇÕES CONTÁBEIS
8. NOTIFICAÇÕES E ESCLARECIMENTOS
9. CONSIDERAÇÕES FINAIS



3. WHB – EMPRESA E UNIDADES

3.1. WHB – Fundação S/A

- A sede da Empresa em Recuperação Judicial está situada na Rua Wiegando Olsen, nº 1600 - CIC – Curitiba/PR.
- A empresa possui duas filiais nos seguintes endereços: Rua Sete nº 44 – Parque Novo mundo – São Carlos/SP e Rodovia PE 50, KM 15, S/N – Distrito Industrial – Glória do Goitá/PE.
- O capital social da WHB Fundação S/A é de R\$ 64.916K, totalmente integralizado.
- Verificamos através do balancete contábil que, além das Empresas citadas no quadro acima, constam também como partes relacionadas as Empresas: Itesapar Fundação S/A. e Ferramentas Troy LTDA.
- Fins empresariais da Recuperanda: Fabricação, fundição, forjamento e usinagem de peças automotivas em ferro e alumínio.

Acionista	%	Ações	Capital R\$
Drima Participações S/A.	100%	16.229.000	64.916.000
Total	100%	16.229.000	64.916.000

Fonte: Elaborado por VALUUP Consultoria a partir dos dados fornecidos pela WHB.

- A WHB – Fundação S/A é uma empresa a qual pertence ao Grupo WHB o qual é composto pelas seguintes empresas:

Razão Social
WHB Fundação S/A - Em Recuperação Judicial
WHB Componentes S/A.
WHB Internacional INC.
Zaire Ferramentaria Ltda.

Fonte: KPMG, relatório de auditoria 30/04/2015



SUMÁRIO

1. LISTA DE SIGLAS E TERMOS
2. CONSIDERAÇÕES INICIAIS
3. WHB – EMPRESA E UNIDADES
- 4. ESTRUTURA DE GESTÃO DA DIRETORIA**
5. EVOLUÇÃO DO QUADRO DE PESSOAL
6. NÍVEL DE ATIVIDADE DAS UNIDADES
7. DEMONSTRAÇÕES CONTÁBEIS
8. NOTIFICAÇÕES E ESCLARECIMENTOS
9. CONSIDERAÇÕES FINAIS



4. ESTRUTURA DE GESTÃO DA DIRETORIA

4.1. Diretoria

- Para a data base 31 de agosto de 2019, a Recuperanda não nos disponibilizou as informações da composição da Diretoria, ou se houve alguma alteração no quadro.
- Questionada, a Recuperanda esclareceu que já foi informada no processo.

4.2. Estrutura de incentivos: remuneração dos administradores

- Para a data base 31 de agosto de 2019, a Recuperanda não nos disponibilizou as informações dos valores pagos aos seus diretores.
- Questionada, a Recuperanda esclareceu que já foi informada no processo.



SUMÁRIO

1. LISTA DE SIGLAS E TERMOS
2. CONSIDERAÇÕES INICIAIS
3. WHB – EMPRESA E UNIDADES
4. ESTRUTURA DE GESTÃO DA DIRETORIA
- 5. EVOLUÇÃO DO QUADRO DE PESSOAL**
6. NÍVEL DE ATIVIDADE DAS UNIDADES
7. DEMONSTRAÇÕES CONTÁBEIS
8. NOTIFICAÇÕES E ESCLARECIMENTOS
9. CONSIDERAÇÕES FINAIS



5. ESTRUTURA DO QUADRO DE PESSOAL

5.1. Evolução do quadro de pessoal

A tabela a seguir descreve o comportamento do quadro recente de funcionários da WHB:

ago/19						
Unidade	Saldo do mês anterior	Admitidos	Desligados	Total	AV	AH
São Carlos - SP	20	1	1	20	1,02%	0,00%
Glória Goita - PE	259	3	4	258	13,17%	-0,39%
Curitiba - PR	1687	23	29	1681	85,81%	-0,36%
Total	1966	27	34	1959	100%	-0,36%

Fonte: Elaborado por VALUUP Consultoria a partir dos dados fornecidos pela WHB.

Em agosto de 2018, a Recuperanda possuía 1.954 funcionários registrados, 5 a menos que no mesmo período em 2019. Com um total de 1.681 colaboradores, a planta de Curitiba continua sendo a que tem maior participação no quadro geral de funcionários, representado 85,81%.



Fonte: Elaborado por VALUUP Consultoria a partir dos dados fornecidos pela WHB



SUMÁRIO

1. LISTA DE SIGLAS E TERMOS
2. CONSIDERAÇÕES INICIAIS
3. WHB – EMPRESA E UNIDADES
4. ESTRUTURA DE GESTÃO DA DIRETORIA
5. EVOLUÇÃO DO QUADRO DE PESSOAL
- 6. NÍVEL DE ATIVIDADE DAS UNIDADES**
7. DEMONSTRAÇÕES CONTÁBEIS
8. NOTIFICAÇÕES E ESCLARECIMENTOS
9. CONSIDERAÇÕES FINAIS



6. NÍVEL DE ATIVIDADE

6.1. Nível de atividade

De acordo com os dados disponibilizados pela WHB, nos meses de julho a agosto de 2019 a capacidade de produção total e quantidade produzida, foram as seguintes:

Planta	Capacidade Mensal Instalada	jul/19		ago/19		Ociosidade %		
		Produzido	% x Realizado	Produzido	% x Realizado	jul/19	ago/19	A.H.
Usinagem Ctba (r\$)	45.900	14.563	31,7%	14.124	30,8%	68,3%	69,2%	1,4%
Usinagem PE (r\$)	28.045	8.335	29,7%	9.353	33,3%	70,3%	66,7%	-5,2%
Fundição Ferro (ton)	16.667	3.245	19,5%	3.149	18,9%	80,5%	81,1%	0,7%
Forjaria Alumínio (ton)	600	541	90,2%	587	97,8%	9,8%	2,2%	-78,0%
Forjaria (pç)	1.333.333	340.284	25,5%	352.371	26,4%	74,5%	73,6%	-1,2%

Fonte: Elaborado por VALUUP Consultoria a partir dos dados fornecidos pela WHB.

Diante das informações disponibilizadas pela Recuperanda, pôde-se observar que:

- A planta de Forjaria Alumínio (ton), continua sendo a planta com maior realização de sua capacidade instalada, o equivalente a 97,8% e sendo a única a operar acima dos 50%.



SUMÁRIO

1. LISTA DE SIGLAS E TERMOS
2. CONSIDERAÇÕES INICIAIS
3. WHB – EMPRESA E UNIDADES
4. ESTRUTURA DE GESTÃO DA DIRETORIA
5. EVOLUÇÃO DO QUADRO DE PESSOAL
6. NÍVEL DE ATIVIDADE DAS UNIDADES
- 7. DEMONSTRAÇÕES CONTÁBEIS**
8. NOTIFICAÇÕES E ESCLARECIMENTOS
9. CONSIDERAÇÕES FINAIS



7. DEMONSTRAÇÕES CONTÁBEIS

7.1. Análise de agosto de 2019

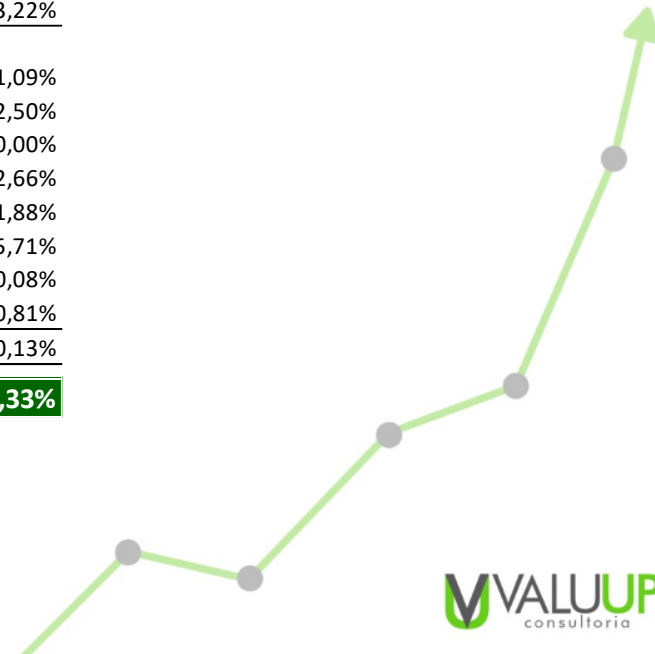
7.1.1 Ativo

Os dados da evolução da composição dos ativos são apresentados abaixo, de forma comparativa, entre julho e agosto de 2019.

Composição do ativo em julho e agosto de 2019 (em milhares de R\$).

Ativo (em milhares de R\$)	jul/19	AV	ago/19	AV	AH
Ativo Circulante					
Caixa e Equivalentes de Caixa	1.119	0,10%	2.796	0,25%	149,87%
Contas a Receber de Clientes	71.469	6,38%	72.455	6,44%	1,38%
Estoque	44.249	3,95%	46.947	4,18%	6,10%
Impostos a Recuperar	3.698	0,33%	4.208	0,37%	13,79%
Adiantamento Fornecedores	28.145	2,51%	27.481	2,44%	-2,36%
Outras Contas a Receber	4.258	0,38%	3.972	0,35%	-6,72%
	152.938	13,65%	157.859	14,04%	3,22%
Ativo Não Circulante					
Aplicações Financeiras Garantidoras	2.302	0,21%	2.327	0,21%	1,09%
Imposto de Renda e Contribuição Social Diferidos	2.601	0,23%	2.536	0,23%	-2,50%
Partes Relacionadas	50.504	4,51%	50.504	4,49%	0,00%
Depósitos Judiciais	2.898	0,26%	2.975	0,26%	2,66%
Contas a Receber	25.998	2,32%	25.510	2,27%	-1,88%
Investimentos	14	0,00%	75	0,01%	435,71%
Imobilizado	868.448	77,50%	867.724	77,18%	-0,08%
Intangível	14.898	1,33%	14.778	1,31%	-0,81%
	967.663	86,35%	966.429	85,96%	-0,13%
Total do Ativo	1.120.601	100%	1.124.288	100%	0,33%

Fonte: Elaborado por VALUUP Consultoria a partir dos dados fornecidos pela WHB.



7. DEMONSTRAÇÕES CONTÁBEIS

Os ativos da Empresa, de julho para agosto de 2019, apresentaram um crescimento nominal de 0,33%, passando de R\$ 1.120.601 mil para R\$ 1.124.288 mil . Algumas importantes variações do grupo dos ativos estão nas seguintes contas: Caixa e Equivalentes de Caixa, Contas a Receber de Clientes, Outras Contas a Receber, Estoques e Imobilizado.

a) Caixa e Equivalente de Caixa (milhares de R\$)

Entre julho e agosto de 2019, a conta de Caixa e Equivalentes de Caixa apresentou crescimento de 149,87% em seu saldo.

Descrição	jul/19	ago/19	AH
Caixa e Equivalentes de Caixa	1.119	2.796	149,87%

Fonte: Elaborado por VALUUP Consultoria a partir dos dados fornecidos pela WHB.

b) Contas a Receber de Clientes (milhares de R\$)

No Contas a Receber de Clientes, nota-se uma variação positiva de 1,38% de julho a agosto de 2019.

Descrição	jul/19	ago/19	AH
Contas a Receber de Clientes	71.469	72.455	1,38%

Fonte: Elaborado por VALUUP Consultoria a partir dos dados fornecidos pela WHB.

b) Outras Contas a Receber (milhares de R\$)

Na rubrica Outras Contas a Receber, nota-se uma variação negativa de 6,72% de julho a agosto de 2019.

Descrição	jul/19	ago/19	AH
Outras Contas a Receber	4.258	3.972	-6,72%

Fonte: Elaborado por VALUUP Consultoria a partir dos dados fornecidos pela WHB.



VALUUP
consultoria



7. DEMONSTRAÇÕES CONTÁBEIS

c) Estoques (milhares de R\$)

Na Composição dos Estoques, entre os meses de julho e agosto, verifica-se crescimento de 20,82% em Produtos Acabados e queda de 1,66% em Matéria Prima, e de 37,76% em Produtos em Elaboração.

Composição dos Estoques	jul/19	AV	ago/19	AV	AH
Matéria Prima	18.858	42,62%	18.545	39,50%	-1,66%
Produtos em Elaboração	3.030	6,85%	1.886	4,02%	-37,76%
Produtos Acabados	7.507	16,97%	9.070	19,32%	20,82%
Outros	14.854	33,57%	17.446	37,16%	17,45%
Total	44.249	100%	46.947	100%	6,10%

Fonte: Elaborado por VALUUP Consultoria a partir dos dados fornecidos pela WHB.

d) Imobilizado (milhares de R\$)

O Imobilizado apresentou, de julho a agosto de 2019, uma variação negativa de 0,08 %, com seu saldo chegando a R\$ 867.723 mil. Com os valores apresentados, nota-se um investimento em equipamentos de informática e imobilizado em andamento.

Imobilizado (em milhares de reais)	jul/19	AV	ago/19	AV	AH
Terrenos	146.559	16,88%	146.559	16,89%	0,00%
Edificações	169.364	19,50%	169.132	19,49%	-0,14%
Máquinas e Equipamentos	453.626	52,23%	452.966	52,20%	-0,15%
Instalações	47.967	5,52%	47.856	5,52%	-0,23%
Ferramentas	18.677	2,15%	18.619	2,15%	-0,31%
Móveis e utensílios	10.075	1,16%	9.929	1,14%	-1,45%
Equipamentos de informática	1.718	0,20%	1.726	0,20%	0,47%
Veículos	1.339	0,15%	1.327	0,15%	-0,90%
Imobilizado em andamento	45.778	5,27%	46.263	5,33%	1,06%
(-) Ajuste a valor recuperável	(26.654)	-3,07%	(26.654)	-3,07%	0,00%
Total	868.449	100%	867.723	100%	-0,08%

Fonte: Elaborado por VALUUP Consultoria a partir das informações contábeis fornecidas pela WHB – Fundação.



VALUUP
consultoria



7. DEMONSTRAÇÕES CONTÁBEIS

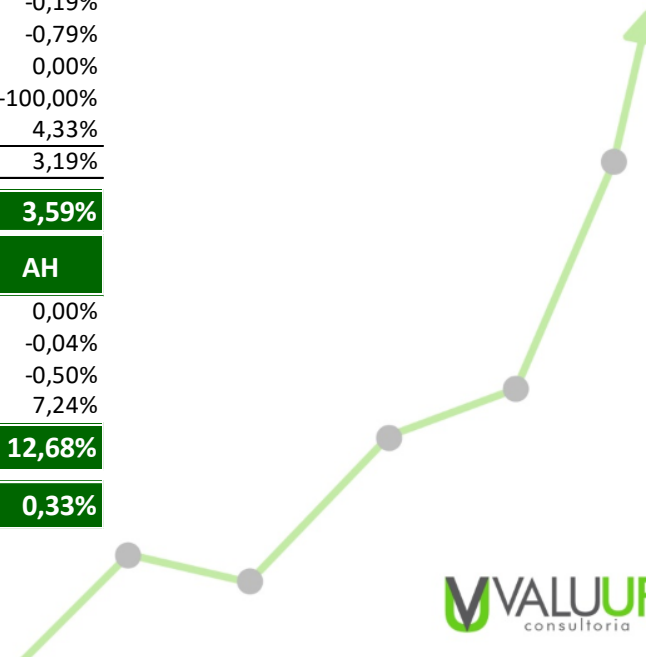
7.1.2 Passivo

Composição do passivo e patrimônio líquido em julho e agosto de 2019 (em milhares de R\$).

Passivo (em milhares de R\$)	jul/19	AV	ago/19	AV	AH
Passivo Circulante					
Fornecedores	34.780	2,28%	36.012	2,28%	3,54%
Empréstimos e Financiamentos	17.734	1,16%	16.568	1,05%	-6,57%
Obrigações Trabalhistas e Previdenciárias	60.901	4,00%	65.962	4,18%	8,31%
Impostos a Recolher	33.602	2,21%	36.540	2,32%	8,74%
Impostos Parcelados	23.716	1,56%	25.038	1,59%	5,57%
Adiantamentos a Clientes	14.125	0,93%	16.031	1,02%	13,49%
Outras Contas a Pagar	8.941	0,59%	8.765	0,56%	-1,97%
Obrigações RJ	34.845	2,29%	37.120	2,35%	6,53%
	228.644	15,01%	242.036	15,34%	5,86%
Passivo não Circulante					
Empréstimos e Financiamentos	91.208	5,99%	95.219	6,03%	4,40%
Impostos a Recolher	372	0,02%	351	0,02%	-5,65%
Impostos Parcelados	228.407	14,99%	227.983	14,45%	-0,19%
Imposto de Renda e Contribuição Social Diferidos	70.815	4,65%	70.255	4,45%	-0,79%
Provisão para Contingências	3.199	0,21%	3.199	0,20%	0,00%
Outras Contas a Pagar	183	0,01%	0	0,00%	-100,00%
Obrigações RJ	897.781	58,94%	936.626	59,35%	4,33%
	1.294.621	84,99%	1.335.973	84,66%	3,19%
Total Passivo	1.523.265	136%	1.578.009	140%	3,59%
Patrimônio Líquido (em milhares R\$)					
Capital Social	64.916	-16,12%	64.916	-14,31%	0,00%
Reserva de Reavaliação	8.194	-2,03%	8.191	-1,81%	-0,04%
Ajuste de Avaliação Patrimonial	214.335	-53,23%	213.253	-47,00%	-0,50%
Reserva de Lucros	(690.109)	171,39%	(740.081)	163,11%	7,24%
Total do PL	(402.664)	-36%	(453.721)	-40%	12,68%
Total Passivo + PL	1.120.601	100%	1.124.288	100%	0,33%

Fonte: Elaborado por VALUUP Consultoria a partir dos dados fornecidos pela WHB.

23



VALUUP
consultoria

7. DEMONSTRAÇÕES CONTÁBEIS

Considerando os saldos de balanço, na data base 31 de agosto de 2019, o passivo apresentou o saldo de R\$ 1.578.009 mil, sendo que 15,34% das dívidas da Empresa estavam concentradas no passivo circulante e 84,66% no passivo não circulante. O patrimônio líquido indicou o valor negativo de R\$ 453.721 mil.

Algumas variações dos grupos dos passivos estão nas seguintes contas: Fornecedores, Empréstimos e Financiamentos e Adiantamento de Clientes.

a) Fornecedores (milhares de R\$)

Entre julho e agosto, a conta Fornecedores apresentou crescimento de 3,54% em seu saldo.

Descrição	jul/19	ago/19	AH
Fornecedores	34.780	36.012	3,54%

Fonte: Elaborado por VALUUP Consultoria a partir dos dados fornecidos pela WHB.

b) Empréstimos e Financiamentos – Curto e Longo Prazo (milhares de R\$)

Os Empréstimos e Financiamentos de Curto Prazo apresentaram queda de 6,57%, enquanto os de Longo Prazo crescimento de 4,40%. Juntas, elas representam o montante de R\$ 111.787 mil.

Descrição	jul/19	ago/19	AH
Empréstimos e Financiamentos CP	17.734	16.568	-6,57%
Empréstimos e Financiamentos LP	91.208	95.219	4,40%

Fonte: Elaborado por VALUUP Consultoria a partir dos dados fornecidos pela WHB.



VALUUP
consultoria



7. DEMONSTRAÇÕES CONTÁBEIS

7.1.3 Demonstração do Resultado

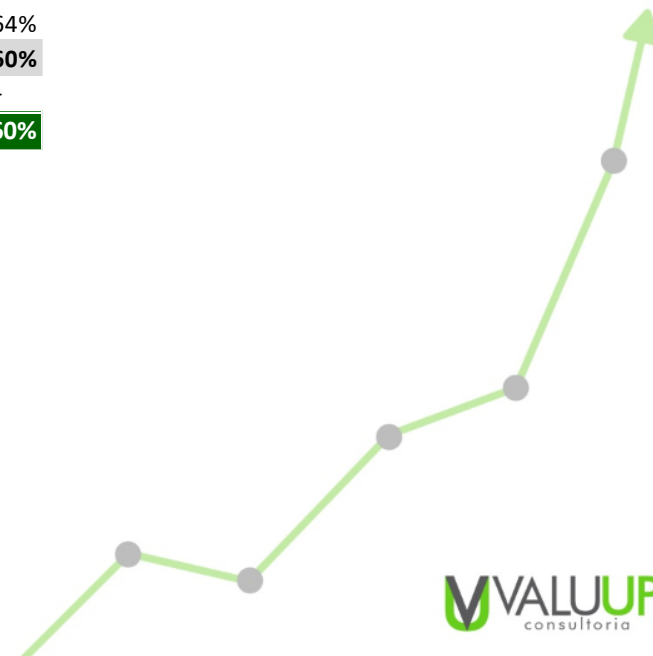
Demonstração dos resultados dos períodos de julho e agosto de 2019 (milhares de R\$).

DRE (em milhares de R\$)	jul/19	AV	ago/19	AV	AH
Receita Bruta	64.554	125,89%	61.641	126,01%	-4,51%
(-) Deduções da Receita	(13.274)	-25,89%	(12.725)	-26,01%	-4,14%
Receita Líquida	51.280	100%	48.916	100%	-4,61%
(-) Custos	(44.017)	-85,84%	(42.030)	-85,92%	-4,51%
Resultado Bruto	7.263	14,16%	6.886	14,08%	-5,19%
Despesas Gerais e Administrativas	(3.789)	-7,39%	(3.991)	-8,16%	5,33%
Resultado Antes dos Juros, Impostos, Depreciação e Amortização (EBTIDA)	3.474	6,77%	2.895	5,92%	-16,67%
Depreciação	(4.980)	-9,71%	(5.015)	-10,25%	0,70%
Resultado Antes dos Juros, Impostos (EBIT)	(1.506)	-2,94%	(2.120)	-4,33%	40,77%
Resultado Financeiro Líquido	2.338	4,56%	(49.498)	-101,19%	-2217,28%
Receitas Financeiras	413	0,81%	463	0,95%	12,08%
Despesas Financeiras	(6.735)	-13,13%	(6.521)	-13,33%	-3,17%
Variação Cambial Líquida	8.660	16,89%	(43.440)	-88,80%	-601,64%
Resultado Antes dos Tributos sobre o Lucro	832	1,62%	(51.618)	-105,52%	-6305,60%
Imposto de Renda e Contribuição Social	-	-	-	-	-
Resultado do Período	832	1,62%	(51.618)	-105,52%	-6305,60%

Fonte: Elaborado por VALUUP Consultoria a partir das informações contábeis fornecidas pela WHB - Fundação.

Analisando a DRE acima é possível observar que no mês de agosto:

- A Receita Bruta apresentou queda de 4,51% em relação a julho de 2019;
- Os Custos representaram 85,92% da Receita Líquida;
- A Recuperanda apresentou um Resultado Financeiro Líquido de 2.338 mil;
- O Resultado do Período foi de 832 mil, com um EBITDA positivo de 3.474 mil.



7. DEMONSTRAÇÕES CONTÁBEIS

7.1.3 Demonstração do Resultado

Demonstração dos resultados dos períodos de agosto de 2018 e 2019 (milhares de R\$).

DRE (em milhares de R\$)	ago/18	AV	ago/19	AV	AH	Acumulado				
						2018	AV	2019	AV	AH
Receita Bruta	81.072	129,33%	61.641	126,01%	-23,97%	529.144	129,35%	500.746	125,62%	-5,37%
(-) Deduções da Receita	(18.386)	-29,33%	(12.725)	-26,01%	-30,79%	(120.073)	-29,35%	(102.114)	-25,62%	-14,96%
Receita Líquida	62.686	100%	48.916	100%	-21,97%	409.071	100%	398.632	100%	-2,55%
(-) Custos	(48.299)	-77,05%	(42.030)	-85,92%	-12,98%	(343.577)	-83,99%	(345.132)	-86,58%	0,45%
Resultado Bruto	14.387	22,95%	6.886	14,08%	-52,14%	65.494	16,01%	53.500	13,42%	-18,31%
Despesas Gerais e Administrativas	(3.423)	-5,46%	(3.991)	-8,16%	16,59%	(26.339)	-6,44%	(32.406)	-8,13%	23,03%
Resultado Antes dos Juros, Impostos, Depreciação e Amortização (EBTIDA)	10.964	17,49%	2.895	5,92%	-73,60%	39.155	9,57%	21.094	5,29%	-46,13%
Depreciação	(6.101)	-9,73%	(5.015)	-10,25%	-17,80%	(48.612)	-11,88%	(44.646)	-11,20%	-8,16%
Resultado Antes dos Juros, Impostos (EBIT)	4.863	7,76%	(2.120)	-4,33%	-143,59%	(9.457)	-2,31%	(23.552)	-5,91%	149,04%
Resultado Financeiro Líquido	(55.217)	-88,09%	(49.498)	-101,19%	-10,36%	(68.561)	-16,76%	(82.041)	-20,58%	19,66%
Receitas Financeiras	280	0,45%	463	0,95%	65,72%	98.758	24,14%	4.313	1,08%	-95,63%
Despesas Financeiras	(7.858)	-12,54%	(6.521)	-13,33%	-17,01%	(98.479)	-24,07%	(54.539)	-13,68%	-44,62%
Variação Cambial Líquida	(47.638)	-76,00%	(43.440)	-88,80%	-8,81%	(68.839)	-16,83%	(31.815)	-7,98%	-53,78%
Resultado Antes dos Tributos sobre o Lucro	(50.354)	-80,33%	(51.618)	-105,52%	2,51%	(78.018)	-19,07%	(105.593)	-26,49%	35,34%
Imposto de Renda e Contribuição Social	-	-	-	-	-	-	-	-	-	-
Resultado do Período	(50.354)	-80,33%	(51.618)	-105,52%	2,51%	(78.018)	-19,07%	(105.593)	-26,49%	35,34%

Fonte: Elaborado por VALUUP Consultoria a partir das informações contábeis fornecidas pela WHB – Fundação.

Analisando as DREs acima é possível observar que na comparação dos meses de julho de 2018 e 2019:

- Houve queda de 17,69% em Receita Bruta e de crescimento de 287,70% em Custos;
- O EBITDA em julho de 2019 apresentou queda de 92,47% em comparação ao mesmo mês de 2018;
- No acumulado de julho de 2018 e 2019, observa-se queda de 35,44% no EBITDA da Recuperanda e de 95,11% no Resultado do Período.

7. DEMONSTRAÇÕES CONTÁBEIS

7.1.4 Composição da Receita (milhares de R\$)

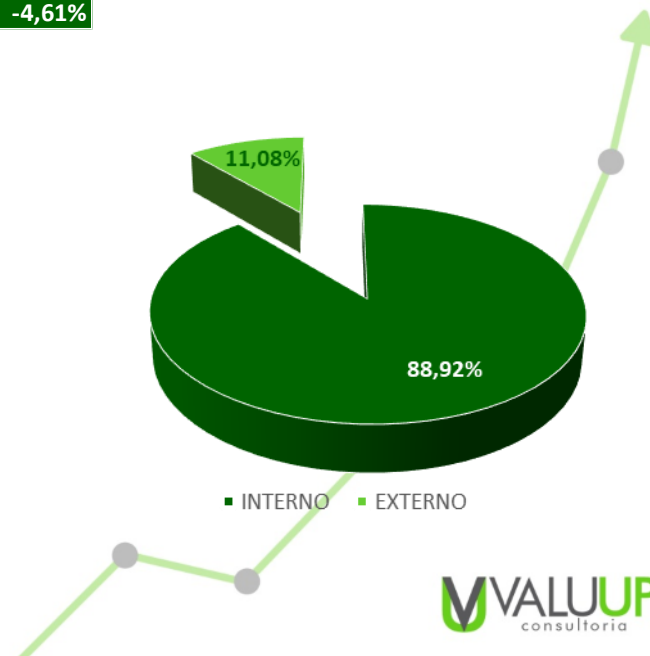
Na comparação entre os períodos de julho a agosto de 2019, a Recuperanda apresentou queda de 4,61% em sua Receita Líquida.

Cliente	Mercado	jul/19	AV	ago/19	AV	AH
VOLKSWAGEN DO BRASIL LTDA	INTERNO	29.622	45,89%	29.394	47,69%	-0,77%
WHB INTERNATIONAL INC.	EXTERNO	3.341	5,18%	4.620	7,50%	38,28%
SCANIA LATIN AMERICANA LTDA	INTERNO	2.889	4,48%	3.050	4,95%	5,57%
CNH LATIN AMERICA LTDA	INTERNO	6.856	10,62%	5.295	8,59%	-22,77%
MASTER SISTEMAS AUTOMOTIVOS LTDA	INTERNO	2.396	3,71%	1.926	3,12%	200,00%
VOLKSWAGEN ARGENTINA S.A.	EXTERNO	1.476	2,29%	2.000	3,24%	35,50%
MERCEDES BENZ DO BRASIL	INTERNO	-	0,00%	-	0,00%	500,00%
OUTROS CLIENTES	INTERNO	17.868	27,68%	15.147	24,57%	-15,23%
OUTROS CLIENTES	EXTERNO	106	0,16%	209	0,34%	97,17%
Total		64.554	100%	61.641	100%	-4,51%
Deduções		(13.274)	-20,56%	(12.725)	-20,64%	-4,14%
Total Receita Líquida		51.280	79%	48.916	79%	-4,61%

Fonte: Elaborado por VALUUP Consultoria a partir das informações contábeis fornecidas pela WHB – Fundação

7.1.5 Percentual de distribuição Mercado Interno x Mercado Externo

O gráfico ao lado ilustra a distribuição do mercado da Recuperanda no mês de agosto, em que 88,92% das vendas foram destinadas ao mercado interno e apenas 11,08% ao mercado externo.



7. DEMONSTRAÇÕES CONTÁBEIS

7.2 Indicadores WHB - Fundição

Quadro geral de indicadores

Grupo	Denominação	Fórmulas	Interpretação
Índices de Liquidez	Liquidez Geral	$\frac{\text{Ativo Circulante} + \text{Ativo não Circulante}}{\text{Passivo Circulante} + \text{Passivo não Circulante}}$	Quanto a empresa possui de ativo total para cada R\$ 1 de dívida total, destacando a capacidade de pagamento no longo prazo. Quanto maior, melhor.
	Liquidez Imediata	$\frac{\text{Disponível}}{\text{Passivo Circulante}}$	Quanto a empresa possui de caixa e aplicações financeiras para cada R\$ 1 de dívida de curto prazo, destacando a sua capacidade de pagamento no curtíssimo prazo. Quanto maior, melhor.
	Liquidez Seca	$\frac{\text{Ativo Circulante} - \text{Estoques}}{\text{Passivo Circulante}}$	Quanto a empresa possui de ativo líquido (ativo circulante - estoques) para cada R\$ 1 de dívida de curto prazo. Quanto maior, melhor.
	Liquidez Corrente	$\frac{\text{Ativo Circulante}}{\text{Passivo Circulante}}$	Quanto a empresa possui de ativo circulante para cada R\$ 1 de dívida de curto prazo. Quanto maior, melhor.
Índices de Endividamento	Endividamento Geral	$\frac{\text{Capital de Terceiros}}{\text{Ativo Total}}$	Quanto a empresa possui de capital de terceiros financiando o ativo da empresa. Quanto menor, melhor.
	Composição do Endividamento	$\frac{\text{Passivo Circulante}}{\text{Capital de Terceiros}}$	Qual o percentual de obrigações a curto prazo em relação às obrigações totais. Quanto menor, melhor.

Fonte: Elaborado por VALUUP Consultoria. Referência: Alexandre ASSAF NETO. **Estrutura em Análise de Balanços: Um enfoque econômico-financeiro**. São Paulo: Atlas, 2010.

7. DEMONSTRAÇÕES CONTÁBEIS

Quadro geral de indicadores (continuação)

Grupo	Denominação	Fórmulas	Interpretação
Índices Rentabilidade	Margem Líquida	$\frac{\text{Lucro Líquido}}{\text{Receita Líquida}}$	Quanto a empresa obtém de lucro para cada R\$ 100 vendidos. Quanto maior, melhor.
	Rentabilidade do Ativo	$\frac{\text{Lucro Líquido (anualizado)}}{\text{Ativo Médio}}$	Quanto a empresa obtém de lucro para cada R\$ 100 investidos. Quanto maior, melhor.
	Produtividade	$\frac{\text{Receita Líquidas} * 12}{\text{Ativo Médio}}$	Quanto a empresa obtém de receita líquida para cada R\$ 1 investido. Quanto maior, melhor.
Índices de Riscos	Margem EBITDA (em %)	$\frac{\text{EBITDA}}{\text{Receita Líquida}}$	Mede a capacidade da empresa em gerar caixa operacional em função de sua capacidade de venda. Quanto maior, melhor.
	Dívida Líquida sobre EBITDA	$\frac{\text{Dívida Financeira Líquida}}{\text{EBITDA} * 12}$	Destaca o valor da dívida da empresa em função de sua geração de caixa. Em empresas saudáveis esse índice não passa de três ou quatro vezes. Quanto maior, pior.
	Dívida Financeira de CP sobre EBITDA	$\frac{\text{Despesas Financeiras de CP}}{\text{EBITDA}}$	Destaca o valor da dívida financeira de curto prazo da empresa em função de sua capacidade de geração de caixa. Quanto maior, pior.
	Índice de Cobertura de Juros EBIT	$\frac{\text{EBIT}}{\text{Pagamento de juros}}$	Mede a capacidade de geração de lucros suficiente para pagamento de juros previstos em contratos. Quanto maior, melhor.

Fonte: Elaborado por VALUUP Consultoria. Referência: Alexandre ASSAF NETO. **Estrutura em Análise de Balanços: Um enfoque econômico-financeiro**. São Paulo: Atlas, 2010.

7. DEMONSTRAÇÕES CONTÁBEIS

Indicadores de Liquidez, WHB - Fundição: jul/19 a ago/19

Indicadores de Liquidez	jun/19	jul/19	ago/19
Liquidez Geral	0,74	0,74	0,71
Liquidez Imediata	0,01	0,00	0,01
Liquidez Seca	0,52	0,48	0,46
Liquidez Corrente	0,70	0,67	0,65

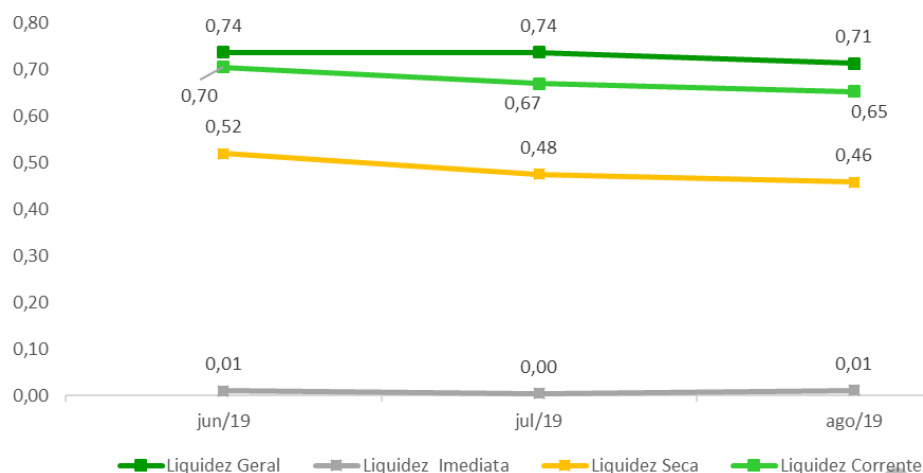
Fonte: Elaborado por VALUUP Consultoria a partir dos dados fornecidos pela WHB.

O indicador de **Liquidez Geral** em agosto de 2019 foi de 0,71, apresentando queda quando comparado aos meses anteriores. Para cada R\$ 100 de dívida a Empresa apresenta R\$ 71 em ativos. Neste sentido, há uma piora em sua capacidade de pagamento das dívidas no longo prazo.

O indicador de **Liquidez Imediata** em agosto de 2019 marcou 0,01, apresentando manutenção em relação a junho. Com isso, se conclui que para cada R\$ 100 de dívida de curto prazo a empresa possui R\$ 1 (zero) de recursos em caixa e aplicações financeiras.

O índice de **Liquidez Seca** que em junho era de 0,52, apresentou queda em julho e agosto, indicando que nesse ultimo mês a Empresa possuía R\$ 46 em ativo líquido para cada R\$ 100 em dívida de curto prazo.

O indicador de **Liquidez Corrente** apresentou queda para 0,65 em agosto, ou seja, a Empresa registrou um valor de R\$ 65 em ativo circulante para cada R\$ 100,00 em dívidas de curto prazo.



7. DEMONSTRAÇÕES CONTÁBEIS

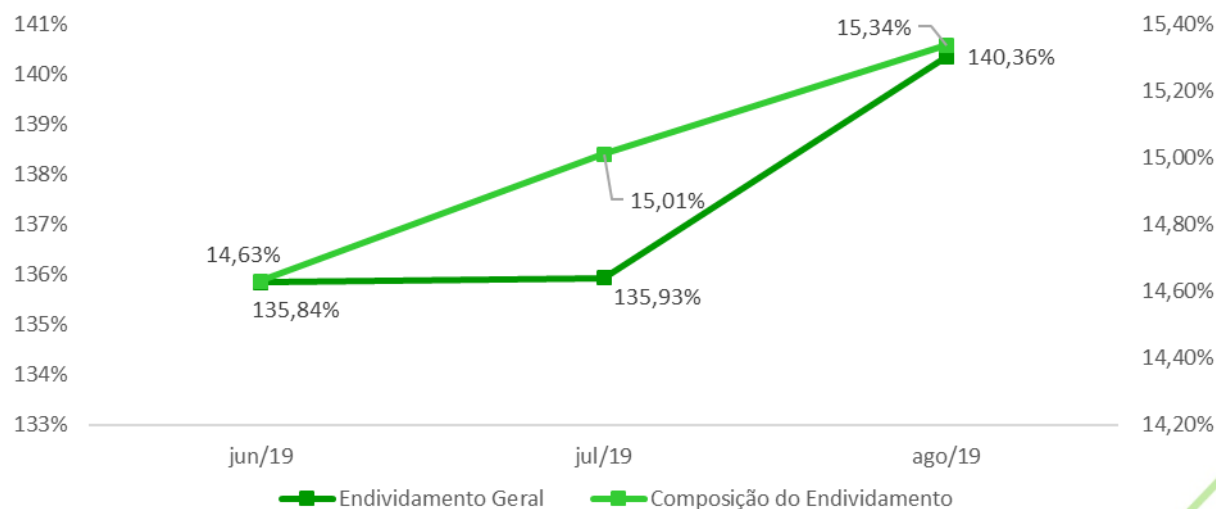
Indicadores de Endividamento, WHB - Fundição: jun/19 a ago/19

Indicadores de Endividamento	jun/19	jul/19	ago/19
Endividamento Geral	135,84%	135,93%	140,36%
Composição do Endividamento	14,63%	15,01%	15,34%

Fonte: Elaborado por VALUUP Consultoria a partir dos dados fornecidos pela WHB.

O nível de **Endividamento Geral** da empresa, ou seja, a porcentagem do ativo que é financiado por dívidas, cresceu de 135,90% em junho para 140,36% em agosto de 2019.

Ao se analisar a **Composição do Endividamento** pode-se verificar que o percentual de obrigações a curto prazo em relação às obrigações totais aumentaram de 14,63% em junho de 2019 para 15,34% em agosto de 2019.



7. DEMONSTRAÇÕES CONTÁBEIS

Indicadores de Rentabilidade, WHB - Fundição: ago/18 e ago/19

Indicadores de Rentabilidade	ago/18	ago/19
Margem Líquida	-80,33%	-105,52%
Rentabilidade do Ativo	-41,38%	-43,16%
Produtividade	0,39	0,21

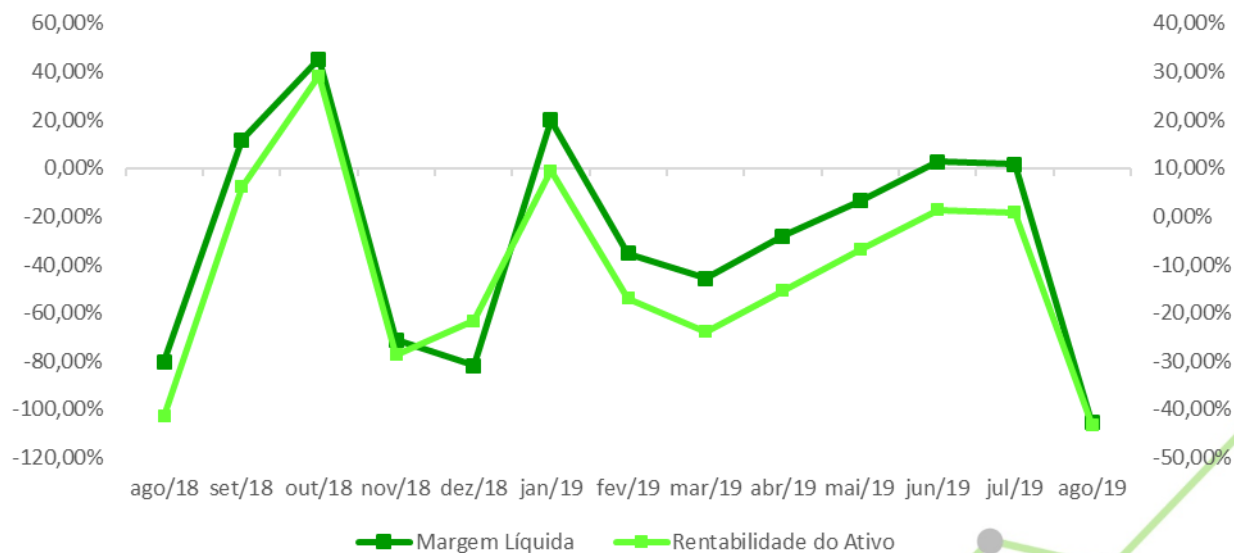
Fonte: Elaborado por VALUUP Consultoria a partir dos dados fornecidos pela WHB.

A **Margem Líquida** em agosto de 2018 apresentou o valor negativo de 80,33% e no mesmo mês de 2019 o índice foi negativo em 105,52%. Pode-se concluir que neste período, a empresa operou

com um prejuízo de R\$ 105,52 para cada R\$ 100 em vendas. Este índice sofreu grande impacto das variações cambiais apresentadas pela Recuperanda no mês de junho nos 2 períodos analisados.

Com a empresa operando com prejuízo em agosto de 2018 e 2019, o índice de **Rentabilidade do Ativo** se apresentou negativo nestes meses. Pode-se dizer que em agosto de 2018 para cada R\$ 100,00 aplicado no ativo da Empresa, em média, havia um prejuízo de 41,38% e passou para 43,16% em agosto de 2019.

A **Produtividade** da Empresa em agosto de 2018 era de 0,39 e apresentou uma queda para 0,21 para o mesmo mês de 2019, representando que para cada R\$ 100 de ativo médio investido, a Recuperanda registrou uma receita líquida de R\$ 0,21.



7. DEMONSTRAÇÕES CONTÁBEIS

Indicadores de Risco, WHB - Fundição: ago/18 e ago/19

Indicadores de Risco	ago/18	ago/19
Margem EBITDA (em %)	17,49%	5,92%
Dívida Líquida sobre EBITDA	7,13	27,28
Dívida Financeira de CP sobre EBITDA	0,05	0,48
Cobertura de Juros	0,62	-0,33

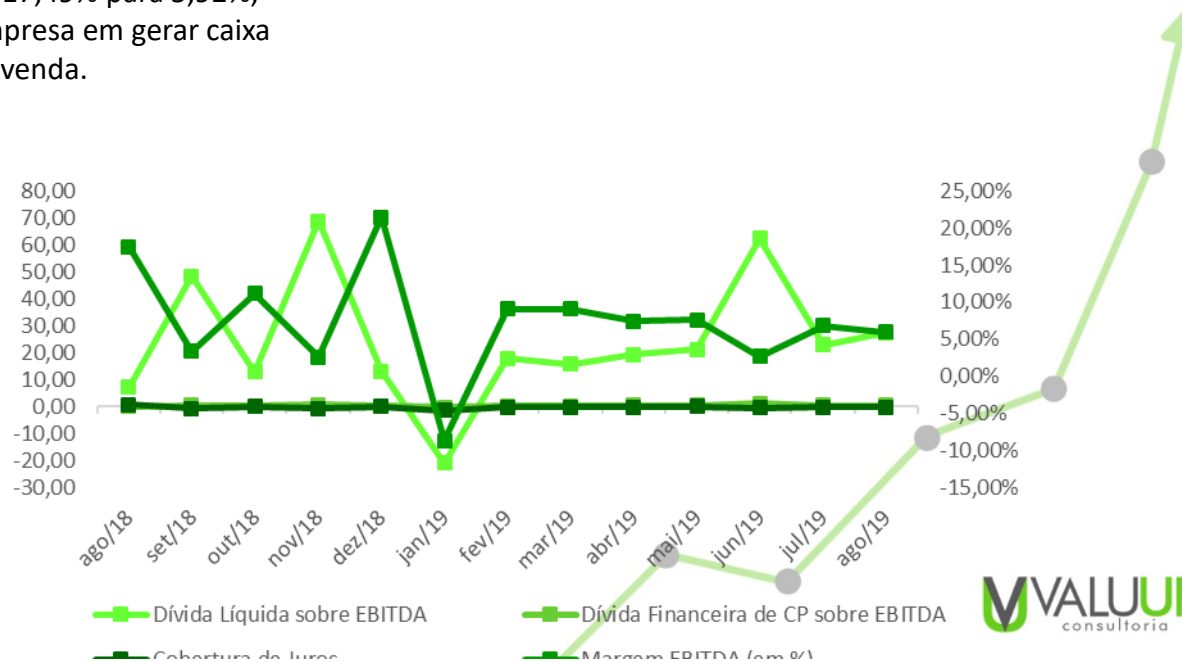
Fonte: Elaborado por VALUUP Consultoria a partir dos dados fornecidos pela WHB.

Na comparação dos meses de agosto de 2018 e 2019 a **Margem EBITDA** apresentou uma queda, passando de 17,49% para 5,92%, evidenciando uma piora da capacidade da empresa em gerar caixa operacional em função de sua capacidade de venda.

Sobre a **Dívida Líquida sobre EBITDA** quanto maior for este índice, pior, pois evidencia o valor da dívida da empresa em função de sua geração de caixa. Pode-se concluir que houve piora com o índice marcando 27,28 em agosto de 2019.

A **Dívida Financeira de Curto Prazo sobre o EBITDA** apresentou piora na comparação dos meses de agosto de 2018 e 2019, visto que esse índice mede o valor da sua dívida financeira em capacidade de geração de caixa.

O índice de **Cobertura de Juros** em agosto de 2019 foi negativo em 0,33, apresentando piora em relação ao mesmo mês de 2018 onde o índice apresentou o valor de 0,62. O resultado demonstra que a operação da empresa no período apresentou piora para pagar seus compromissos de juros previstos em contratos.



SUMÁRIO

1. LISTA DE SIGLAS E TERMOS
2. CONSIDERAÇÕES INICIAIS
3. WHB – EMPRESA E UNIDADES
4. ESTRUTURA DE GESTÃO DA DIRETORIA
5. EVOLUÇÃO DO QUADRO DE PESSOAL
6. NÍVEL DE ATIVIDADE DAS UNIDADES
7. DEMONSTRAÇÕES CONTÁBEIS
- 8. NOTIFICAÇÕES E ESCLARECIMENTOS**
9. CONSIDERAÇÕES FINAIS



8. NOTIFICAÇÕES E ESCLARECIMENTOS

8.1. Notificações e esclarecimentos

1. Não há notificações e/ou esclarecimentos acerca deste RMA.



SUMÁRIO

1. LISTA DE SIGLAS E TERMOS
2. CONSIDERAÇÕES INICIAIS
3. WHB – EMPRESA E UNIDADES
4. ESTRUTURA DE GESTÃO DA DIRETORIA
5. EVOLUÇÃO DO QUADRO DE PESSOAL
6. NÍVEL DE ATIVIDADE DAS UNIDADES
7. DEMONSTRAÇÕES CONTÁBEIS
8. NOTIFICAÇÕES E ESCLARECIMENTOS
9. CONSIDERAÇÕES FINAIS

9. CONSIDERAÇÕES FINAIS

9.1. Considerações finais

Pelo exposto ao longo desse Relatório Mensal de Atividades (RMA) destacamos as principais considerações:

1. Na Assembleia Geral de Credores realizada no dia 11 de outubro de 2017, foi aprovado o plano de recuperação da empresa, estando agora para deferimento da juíza da 1ª Vara de Falências e Recuperação Judicial do Foro Central da Comarca de Curitiba/PR.



The logo features a large, stylized 'V' and 'U' in white and grey. Below it, the word 'VALUUP' is written in a bold, sans-serif font, with 'VALU' in grey and 'UP' in white. Underneath 'VALUUP', the word 'consultoria' is written in a smaller, grey, lowercase sans-serif font. A light green line with circular markers starts from the bottom left and trends upwards to the right, passing through the 'U' and 'UP' parts of the logo.

VALUUP

consultoria

R. Prof. Pedro Viriato Parigot de Souza, 3901
81280-330
Curitiba – PR – Brasil
Telefone: (41) 3018-7800
www.valuup.com.br
valuup@valuup.com.br



Documento assinado digitalmente, conforme MP nº 2.200-2/2001, Lei nº 11.419/2006, resolução do Projudi, do TJPR/OE
Validação deste em <https://projudi.tjpr.jus.br/projudi/> - Identificador: PJ8FB A8MWH AV7RZ TU7YA



ANEXO 1

RELAÇÃO DE PAGAMENTOS AOS CREDORES EFETUADOS NO MÊS DE AGOSTO DE 2019 (FORNECIDOS PELA RECUPERANDA)

VALUUP



CLASSE	MOEDA	NOME DO CREDOR	Data	BRL Pagamento	Classificação
CLASSE II	BRL	BANCO BRADESCO S.A.	28/08/2019	500,00	Bancos
CLASSE II	BRL	BANCO DO BRASIL S.A.	28/08/2019	500,00	Bancos
CLASSE II	BRL	BOING COMERCIO DE METAIS LTDA	23/08/2019	500,00	Fornecedores
CLASSE II	BRL	BUNTECH TECNOLOGIA EM INSUMOS LTDA	23/08/2019	500,00	Fornecedores
CLASSE II	BRL	CAIXA ECONOMICA FEDERAL	28/08/2019	500,00	Bancos
CLASSE II	BRL	FINANCIADORA DE ESTUDOS E PROJETOS - FINEI	28/08/2019	500,00	Bancos
CLASSE II	BRL	ICA LIGAS INDUSTRIA METALURGICA LTDA	23/08/2019	500,00	Fornecedores
CLASSE II	BRL	MFV INDUSTRIAL LTDA	23/08/2019	500,00	Fornecedores
CLASSE II	BRL	MODELACAO E FERRAMENTARIA WALBERT LTD	23/08/2019	500,00	Fornecedores
CLASSE II	BRL	MUNDICA METAIS MINERAIS LTDA	23/08/2019	500,00	Fornecedores
CLASSE II	BRL	RISA ADMINISTRACAO DE RESTAURANTES LTDA	23/08/2019	500,00	Fornecedores
CLASSE II	EUR	SERV (UBS E KUNKEL)	28/08/2019	9.478,58	Bancos
CLASSE II	EUR	UNICREDIT BANK AG	28/08/2019	52.385,30	Bancos
CLASSE II	USD	BANCO ITAU UNIBANCO S.A	28/08/2019	142.324,87	Bancos
CLASSE II	USD	EXPORT-IMPORT BANK OF THE UNITED STATES	28/08/2019	16.464,24	Bancos
CLASSE II	USD	UPS CAPITAL BUSINESS CREDIT	28/08/2019	119.491,26	Bancos
CLASSE II ESTRATÉGICO	BRL	GERDAU AÇOS ESPECIAIS S.A	23/08/2019	112.389,51	Fornecedores
CLASSE II ESTRATÉGICO	BRL	GERDAU S.A.	23/08/2019	58.182,47	Fornecedores
CLASSE III	BRL	AGUIA SISTEMAS DE ARMAZENAGEM SA	23/08/2019	500,00	Fornecedores
CLASSE III	BRL	ASK PRODUTOS QUÍMICOS DO BRASIL LTDA.	23/08/2019	500,00	Fornecedores
CLASSE III	BRL	CENTRO DE DISTRIBUICAO DE PROD. METALIC.	23/08/2019	500,00	Fornecedores
CLASSE III	BRL	DMG MORI SEIKI BRASIL COM.DE EQUIP. IND.	23/08/2019	500,00	Fornecedores
CLASSE III	BRL	DR PROMAQ IND. COM.LTDA	23/08/2019	500,00	Fornecedores
CLASSE III	BRL	GESCRAP-AUTOMETAL COM DE SUCATAS S.A	23/08/2019	500,00	Fornecedores
CLASSE III	BRL	HOUGHTON BRASIL LTDA	23/08/2019	500,00	Fornecedores
CLASSE III	BRL	MAPAL DO BRASIL FERRAM. DE PRECISÃO LTDA	23/08/2019	500,00	Fornecedores
CLASSE III	BRL	MMC - METAL DO BRASIL LTDA	23/08/2019	500,00	Fornecedores
CLASSE III	BRL	SUMITOMO ELECTRIC HARDMETAL DO BR CO IN	23/08/2019	500,00	Fornecedores
CLASSE III	EUR	PEUGEOT CITROEN AUTOMOBILES S.A.	23/08/2019	500,00	Fornecedores
CLASSE III	USD	PEUGEOT CITROEN ARGENTINA S.A.	23/08/2019	500,00	Fornecedores
CLASSE III	BRL	ABRASPARG COMERCIAL DE ABRASIVOS LTDA	23/08/2019	500,00	Fornecedores
CLASSE III	BRL	ACOS BOHLER UDDEHOLM DO BRASIL LTD	23/08/2019	500,00	Fornecedores
CLASSE III	BRL	ACUMENT BRASIL SISTEMAS DE FIXAÇÃO S.A	23/08/2019	500,00	Fornecedores
CLASSE III	BRL	ALFA INSTRUMENTOS	23/08/2019	500,00	Fornecedores
CLASSE III	BRL	ALFA TREND INDUSTRIA E COMERCIO LTDA	23/08/2019	500,00	Fornecedores
CLASSE III	BRL	ALGATHER DO BRASIL IMPORTAÇÃO E DISTRIBUIÇÃO	23/08/2019	500,00	Fornecedores
CLASSE III	BRL	ALS AUTOMAÇÃO INDUSTRIAL LTDA	23/08/2019	500,00	Fornecedores
CLASSE III	BRL	ALSCO TOALHEIRO BRASIL LTDA	23/08/2019	500,00	Fornecedores
CLASSE III	BRL	AMIL ASSISTENCIA MEDICA INTERN. LTDA	23/08/2019	500,00	Fornecedores
CLASSE III	BRL	ARAMADE IND. E COM LTDA	23/08/2019	500,00	Fornecedores
CLASSE III	BRL	ARTECOLA IND QUIMICAS LTDA	23/08/2019	500,00	Fornecedores
CLASSE III	BRL	ASSAHI COMERCIO DE MAQUINAS DE CTBA LTD	23/08/2019	500,00	Fornecedores
CLASSE III	BRL	ATLAS COPCO BRASIL LTDA	23/08/2019	500,00	Fornecedores
CLASSE III	BRL	AUT SERVICE E SERVICOS LTDA	23/08/2019	500,00	Fornecedores
CLASSE III	BRL	AÇOS FAVORIT DISTRIBUIDORA LTDA	23/08/2019	500,00	Fornecedores
CLASSE III	BRL	AÇOTRIO COMERCIO DE ACOS ESPECIAIS LTDA	23/08/2019	500,00	Fornecedores
CLASSE III	BRL	BANCO DO BRASIL S.A.	28/08/2019	500,00	Bancos
CLASSE III	BRL	BANDEIRA INDÚSTRIA DE ALUMÍNIO LTDA	23/08/2019	500,00	Fornecedores
CLASSE III	BRL	BANDEIRANTES AMBIENTAL LTDA	23/08/2019	500,00	Fornecedores
CLASSE III	BRL	BENTLY DO BRASIL LTDA	23/08/2019	500,00	Fornecedores
CLASSE III	BRL	BERMAT EQUIP. E PROD. P MANUT. LTDA	23/08/2019	500,00	Fornecedores
CLASSE III	BRL	BIG TOOLS COM E REPRES LTDA	23/08/2019	500,00	Fornecedores
CLASSE III	BRL	BLEISTAHL BRASIL METALURGIA SA	23/08/2019	500,00	Fornecedores
CLASSE III	BRL	BLUM-NOVOTEST SISTEMAS DE MEDICAO LTDA	23/08/2019	500,00	Fornecedores
CLASSE III	BRL	BRAZ LOGISTICA INTERNACIONAL LTDA	23/08/2019	500,00	Fornecedores
CLASSE III	BRL	BRUNITEC MAQ. FERRAMENTAS DE BRUNIR LTD	23/08/2019	500,00	Fornecedores
CLASSE III	BRL	BUSCHLE & LEPPER S.A	23/08/2019	500,00	Fornecedores
CLASSE III	BRL	CARBONIFERA METROPOLITANA SA	23/08/2019	500,00	Fornecedores
CLASSE III	BRL	CASA DO TERNEIRA CTBA	23/08/2019	478,42	Fornecedores
CLASSE III	BRL	CASTROL BRASIL LTDA	23/08/2019	500,00	Fornecedores
CLASSE III	BRL	CHOCOLATE DO PARKE LTDA	23/08/2019	500,00	Fornecedores

Documento assinado digitalmente, conforme MP nº 2.200-2/2001, Lei nº 11.419/2006, resolução do Projudi, do TJPR/OE
 Validação deste em <https://projudi.tjpr.jus.br/projudi/> - Identificador: P:J8FB A8MWH AV7RZ T:U7YA



CLASSE III	BRL	CHOICE IND. E COM. DE EQUIP. P AUTOMAÇÃ	23/08/2019	500,00	Fornecedores
CLASSE III	BRL	COMERCIAL COMETA IND. E COM. LTDA.	23/08/2019	500,00	Fornecedores
CLASSE III	BRL	COMIL COVER SAND IND. E COM LTDA.	23/08/2019	500,00	Fornecedores
CLASSE III	BRL	COMLUB COMERCIAL DE LUB LTDA	23/08/2019	500,00	Fornecedores
CLASSE III	BRL	COMPAGAS - COMPANHIA PARANAENSE DE GA	23/08/2019	500,00	Fornecedores
CLASSE III	BRL	COMPANHIA ENERGETICA DE PERNAMBUCO	23/08/2019	500,00	Fornecedores
CLASSE III	BRL	COPEL DISTRIBUIÇÃO SA	23/08/2019	8.500,00	Fornecedores
CLASSE III	BRL	CORONA BRASIL IND E COM E REPRESENTAÇÕES	23/08/2019	500,00	Fornecedores
CLASSE III	BRL	CORSUL COMÉRCIO E REPRESENTAÇÕES DO SUL	23/08/2019	500,00	Fornecedores
CLASSE III	BRL	DABESA IND. E COM. DE METAIS E LIGAS LTD	23/08/2019	500,00	Fornecedores
CLASSE III	BRL	DAIDO QUÍMICA DO BRASIL LTDA	23/08/2019	500,00	Fornecedores
CLASSE III	BRL	DAVI FERNANDES DE BARROS	23/08/2019	74,99	Fornecedores
CLASSE III	BRL	DIMENSIONAL EQUIPAMENTOS ELETRICOS LTDA	23/08/2019	500,00	Fornecedores
CLASSE III	BRL	DJ INDÚSTRIA DE PEÇAS LTDA	23/08/2019	500,00	Fornecedores
CLASSE III	BRL	DM COMERCIAL DE ENGRENAGENS E CORRENTE	23/08/2019	500,00	Fornecedores
CLASSE III	BRL	EFITRANS TRANSPORTES LTDA	23/08/2019	500,00	Fornecedores
CLASSE III	BRL	EKW & ZIEGLER LTDA	23/08/2019	500,00	Fornecedores
CLASSE III	BRL	EMBATECH PLASTICOS LTDA	23/08/2019	500,00	Fornecedores
CLASSE III	BRL	EMUGE-FRANKEN FERRAMENTAS DE PRECISÃO	23/08/2019	500,00	Fornecedores
CLASSE III	BRL	FABESUL DISTRIBUIDORA LTDA	23/08/2019	500,00	Fornecedores
CLASSE III	BRL	FEDERAL EXPRESS CORPORATION	23/08/2019	500,00	Fornecedores
CLASSE III	BRL	FERRAMENTARIA JN LTDA	23/08/2019	500,00	Fornecedores
CLASSE III	BRL	FERRAMENTAS GERAIS COM E IMP SA	23/08/2019	500,00	Fornecedores
CLASSE III	BRL	FERRAMENTAS NIPO-TEC IND. E COM. LTDA	23/08/2019	500,00	Fornecedores
CLASSE III	BRL	FERRARI ORGANIZACAO E AVAL. PATRI. LTDA	23/08/2019	500,00	Fornecedores
CLASSE III	BRL	FIAT AUTOMOVEIS SA	23/08/2019	500,00	Fornecedores
CLASSE III	BRL	FORMELD DO BRASIL LTDA.	23/08/2019	500,00	Fornecedores
CLASSE III	BRL	FOSECO INDUSTRIAL E COMERCIAL LTDA	23/08/2019	500,00	Fornecedores
CLASSE III	BRL	FROMM SISTEMAS DE EMBALAGENS LTDA.	23/08/2019	500,00	Fornecedores
CLASSE III	BRL	FUCHS DO BRASIL S.A.	23/08/2019	500,00	Fornecedores
CLASSE III	BRL	GEFCO LOGÍSTICA DO BRASIL Ltda.	23/08/2019	500,00	Fornecedores
CLASSE III	BRL	GENERAL MOTORS DO BRASIL LTDA	23/08/2019	500,00	Fornecedores
CLASSE III	BRL	GLOBOPACK EMBALAGENS LTDA	23/08/2019	500,00	Fornecedores
CLASSE III	BRL	GUSTAVO ESTEVAN LOPES COMERCIO DE EMBA	23/08/2019	500,00	Fornecedores
CLASSE III	BRL	HANNA INDUSTRIA MECANICA LTDA	23/08/2019	500,00	Fornecedores
CLASSE III	BRL	HENKEL LTDA	23/08/2019	500,00	Fornecedores
CLASSE III	BRL	HEXAGON METROLOGY SIST. DE MEDIÇÃO LTDA	23/08/2019	500,00	Fornecedores
CLASSE III	BRL	HIDRACINE DISTR. DE EQUIPAMENTOS HIDRAUL	23/08/2019	500,00	Fornecedores
CLASSE III	BRL	HR DO BRASIL REFRATÁRIOS LTDA	23/08/2019	500,00	Fornecedores
CLASSE III	BRL	ICETECH SOLUÇÕES EM JATEAMENTO LTDA	23/08/2019	500,00	Fornecedores
CLASSE III	BRL	IMPREGNA DO BRASIL LTDA.	23/08/2019	500,00	Fornecedores
CLASSE III	BRL	IMPROVE CONSULTORIA EMPRESARIAL EIRELI	23/08/2019	500,00	Fornecedores
CLASSE III	BRL	INDUCTOTHERM GROUP BRASIL LTDA	23/08/2019	500,00	Fornecedores
CLASSE III	BRL	ISCAR DO BRASIL COMERCIAL LTDA	23/08/2019	500,00	Fornecedores
CLASSE III	BRL	ITAL PRODUTOS INDUSTRIAIS LTDA	23/08/2019	500,00	Fornecedores
CLASSE III	BRL	ITALTERM SIST CONTROLES INDUSTRIAIS LTDA	23/08/2019	500,00	Fornecedores
CLASSE III	BRL	ITW CHEMICAL PRODUCTS LTDA	23/08/2019	500,00	Fornecedores
CLASSE III	BRL	J.G TRANSPORTES RODOVIARIOS LTDA	23/08/2019	500,00	Fornecedores
CLASSE III	BRL	JADIMO TRANSPORTES RODOVIARIOS DE CARGA	23/08/2019	500,00	Fornecedores
CLASSE III	BRL	JARTEC AUTOMACAO	23/08/2019	500,00	Fornecedores
CLASSE III	BRL	KANEFUSA DO BRASIL COMÉRCIO DE SERRAS LT	23/08/2019	500,00	Fornecedores
CLASSE III	BRL	KENNAMETAL DO BRASIL LTDA	23/08/2019	500,00	Fornecedores
CLASSE III	BRL	KETER COMERCIAL E IMP. LTDA	23/08/2019	500,00	Fornecedores
CLASSE III	BRL	KS INDÚSTRIA DE METAIS LTDA.	23/08/2019	500,00	Fornecedores
CLASSE III	BRL	LEONARDO FERNANDES AZONI	23/08/2019	500,00	Fornecedores
CLASSE III	BRL	LMT TOOLS BRASIL FERRAMENTAS LTDA	23/08/2019	500,00	Fornecedores
CLASSE III	BRL	LORDPLASTICS EMBALAGENS PLASTICAS LTDA	23/08/2019	500,00	Fornecedores
CLASSE III	BRL	MAGMA ENGENHARIA DO BRASIL LTDA	23/08/2019	500,00	Fornecedores
CLASSE III	BRL	MAHR DO BRASIL	23/08/2019	500,00	Fornecedores
CLASSE III	BRL	MAINTENANCE SERVICE ENG. DE MAN. LTDA	23/08/2019	500,00	Fornecedores
CLASSE III	BRL	MATERCIC MATERIAIS DE CONSTRUCAO LTDA	23/08/2019	500,00	Fornecedores
CLASSE III	BRL	MECANO FABRIL LTDA	23/08/2019	500,00	Fornecedores



CLASSE III	BRL	METALAC SPS INDUSTRIA E COM. LTDA	23/08/2019	500,00	Fornecedores
CLASSE III	BRL	MIANOS IND COM REPRESENTACOES LTD	23/08/2019	500,00	Fornecedores
CLASSE III	BRL	MINERAÇÃO NILSON	23/08/2019	500,00	Fornecedores
CLASSE III	BRL	MULTILIGAS LTDA	23/08/2019	500,00	Fornecedores
CLASSE III	BRL	MUSASHI DO BRASIL LTDA.	23/08/2019	500,00	Fornecedores
CLASSE III	BRL	NACIONAL DE GRAFITE LTDA	23/08/2019	500,00	Fornecedores
CLASSE III	BRL	NEUMAYER TEKFOR AUTOMOTIVE BRASIL LTDA	23/08/2019	500,00	Fornecedores
CLASSE III	BRL	NIKKON FERRAMENTAS DE CORTE LTDA	23/08/2019	500,00	Fornecedores
CLASSE III	BRL	NITEK INDUSTRIAL LTDA	23/08/2019	500,00	Fornecedores
CLASSE III	BRL	OLIVEIRA TRUST SERVICER SA	23/08/2019	500,00	Fornecedores
CLASSE III	BRL	OSG SULAMERICANA DE FERRAMENTAS LTDA	23/08/2019	500,00	Fornecedores
CLASSE III	BRL	PESCIOTTO DE CARVALHO ASSESSORIA EMPRES,	23/08/2019	500,00	Fornecedores
CLASSE III	BRL	PETROLIUM COMBUSTIVEIS LTDA	23/08/2019	500,00	Fornecedores
CLASSE III	BRL	PROSEGUR BRASIL SA - TRANSPORTADORA DE V	23/08/2019	500,00	Fornecedores
CLASSE III	BRL	PROSEGUR SISTEMAS DE SEGURANCA LTDA	23/08/2019	500,00	Fornecedores
CLASSE III	BRL	PÁDUA GENÚ COMPRESSORES E PERF. LTDA	23/08/2019	500,00	Fornecedores
CLASSE III	BRL	QUAKER CHEMICAL INDUSTRIA E COMERCIO S.A	23/08/2019	500,00	Fornecedores
CLASSE III	BRL	QUALITEC USINAGEM TECNICA LTA	23/08/2019	500,00	Fornecedores
CLASSE III	BRL	R.LOPES RACKS E ARTEFATOS DE FERRO, AÇO	23/08/2019	500,00	Fornecedores
CLASSE III	BRL	RACING CONSULTORIA TECNICA E COM LTDA.	23/08/2019	500,00	Fornecedores
CLASSE III	BRL	RAW MATERIAL COMÉRCIO DE REFRAATÓRIOS LT	23/08/2019	500,00	Fornecedores
CLASSE III	BRL	RBN FABRICAÇÃO DE FERRAMENTAS LTDA	23/08/2019	500,00	Fornecedores
CLASSE III	BRL	REALFIX IND COM TINTAS E VERNIZES LTDA	23/08/2019	500,00	Fornecedores
CLASSE III	BRL	REFRATEK IND. E COM. DE PROD. REFR. LTDA	23/08/2019	500,00	Fornecedores
CLASSE III	BRL	RENNER TEXTIL LTDA.	23/08/2019	500,00	Fornecedores
CLASSE III	BRL	REXNORD CORRENTES LTDA	23/08/2019	500,00	Fornecedores
CLASSE III	BRL	RIMA INDUSTRIAL SA	23/08/2019	500,00	Fornecedores
CLASSE III	BRL	ROFORTE IMP. E COM. DE ROLAMENTOS LTDA	23/08/2019	500,00	Fornecedores
CLASSE III	BRL	ROLESUL ROLAMENTOS LTDA	23/08/2019	500,00	Fornecedores
CLASSE III	BRL	ROLSUL ROLAMENTOS E RETENTORES LTDA	23/08/2019	500,00	Fornecedores
CLASSE III	BRL	ROSERVICE SERV DE RETRAB EM PEÇAS LTDA	23/08/2019	500,00	Fornecedores
CLASSE III	BRL	SAFETY CONTROL AUTOMAÇÃO IND. LTDA	23/08/2019	500,00	Fornecedores
CLASSE III	BRL	SAINT-GOBAIN DO BRASIL PRODUTOS	23/08/2019	500,00	Fornecedores
CLASSE III	BRL	SB - INDUSTRIA E COMERCIO DE EQUIPAMENTO	23/08/2019	500,00	Fornecedores
CLASSE III	BRL	SEALING TECH VEDACOES E COMPONENTES IND	23/08/2019	500,00	Fornecedores
CLASSE III	BRL	SECO TOOLS INDUSTRIA E COMERCIO LTDA	23/08/2019	500,00	Fornecedores
CLASSE III	BRL	SEDANFER FERRAMENTARIA DE PRECISÃO LTDA	23/08/2019	500,00	Fornecedores
CLASSE III	BRL	SENSORVILLE ELETRO ELETRON AUTOM LTDA	23/08/2019	500,00	Fornecedores
CLASSE III	BRL	SIDEROS CONSULTORIA E REPRESENTACOES LTD	23/08/2019	500,00	Fornecedores
CLASSE III	BRL	SIM CONSULTORIA E SISTEMA LTDA	23/08/2019	500,00	Fornecedores
CLASSE III	BRL	SINTO BRASIL PRODUTOS LIMITADA	23/08/2019	500,00	Fornecedores
CLASSE III	BRL	SKA AUTOMACAO DE ENGENHARIAS LTDA	23/08/2019	500,00	Fornecedores
CLASSE III	BRL	SONIA R. M. WOSNIAK	23/08/2019	500,00	Fornecedores
CLASSE III	BRL	SOSERVI - SOCIEDADE DE SERVIÇOS GERAIS L	23/08/2019	500,00	Fornecedores
CLASSE III	BRL	SOUZA & SILVA ENGENHARIA LTDA	23/08/2019	500,00	Fornecedores
CLASSE III	BRL	SQ DO BRASIL COMERCIAL DE PROD QUIM LTDA	23/08/2019	500,00	Fornecedores
CLASSE III	BRL	STP SOLDAS LTDA	23/08/2019	500,00	Fornecedores
CLASSE III	BRL	SULINA DE METAIS SA	23/08/2019	500,00	Fornecedores
CLASSE III	BRL	SUPER LAMINACAO FERRO E ACO IND COM LTD	23/08/2019	500,00	Fornecedores
CLASSE III	BRL	SUPERGASBRAS ENERGIA LTDA	23/08/2019	500,00	Fornecedores
CLASSE III	BRL	TECHNIFOR PICTOR LTDA	23/08/2019	500,00	Fornecedores
CLASSE III	BRL	TECLUB TECNOLOGIA EM LUBRIFICANTES LTDA	23/08/2019	500,00	Fornecedores
CLASSE III	BRL	TECNOLOGIA DE PRODUTOS P FUNDICAO LTDA	23/08/2019	500,00	Fornecedores
CLASSE III	BRL	TECNOPO PINTURAS TECNICAS LTDA	23/08/2019	500,00	Fornecedores
CLASSE III	BRL	TECNOVA PREPARAÇÃO DE MATERIAIS LTDA	23/08/2019	500,00	Fornecedores
CLASSE III	BRL	TRANSMOTIN TRANSP. RODOV. LTDA	23/08/2019	500,00	Fornecedores
CLASSE III	BRL	TRANSPORTADORA POLONI LTDA	23/08/2019	500,00	Fornecedores
CLASSE III	BRL	TRANSPORTES POLONI LTDA	23/08/2019	500,00	Fornecedores
CLASSE III	BRL	TRUFER COMERCIO DE SUCATAS LTDA	23/08/2019	500,00	Fornecedores
CLASSE III	BRL	TYROLIT DO BRASIL LTDA	23/08/2019	500,00	Fornecedores
CLASSE III	BRL	UNIMIN DO BRASIL LTDA	23/08/2019	500,00	Fornecedores
CLASSE III	BRL	VALUATION CONSULTORIA EMPRESARIAL LTDA	23/08/2019	500,00	Fornecedores



CLASSE III	BRL	VOLKSWAGEN DO BRASIL INDUSTRIA DE VEICUL	23/08/2019	500,00	Fornecedores
CLASSE III	BRL	VOLVO DO BRASIL VEICULOS LTDA	23/08/2019	500,00	Fornecedores
CLASSE III	BRL	WELLE TECNOLOGIA LASER S.A.	23/08/2019	500,00	Fornecedores
CLASSE III	BRL	WHITE MARTINS GASES INDUSTRIAIS LTDA	23/08/2019	500,00	Fornecedores
CLASSE III	BRL	ZAIPO EQUIPAMENTOS E FERRAMENTAS LTDA.	23/08/2019	500,00	Fornecedores
CLASSE III	BRL	ZTECH INDUSTRIA DE REFRATÁRIOS LTDA	23/08/2019	500,00	Fornecedores
CLASSE III	EUR	BERGMANN AUTOMOTIVE GMBH	23/08/2019	500,00	Fornecedores
CLASSE III	EUR	CDP BHARAT FORGE GMBH	23/08/2019	500,00	Fornecedores
CLASSE III	EUR	CINETIC AUTOMAT	23/08/2019	500,00	Fornecedores
CLASSE III	EUR	CLANSMAN DYNAMICS LIMITED	23/08/2019	500,00	Fornecedores
CLASSE III	EUR	DISA INDUSTRIES AS	23/08/2019	500,00	Fornecedores
CLASSE III	EUR	EFD INDUCTION S.A	23/08/2019	500,00	Fornecedores
CLASSE III	EUR	ELECTRONICS GMBH	23/08/2019	500,00	Fornecedores
CLASSE III	EUR	FEDERAL-MOGUL WIESBADEN GMBH	23/08/2019	500,00	Fornecedores
CLASSE III	EUR	HEGENSCHEIDT-MDF GMBH & CO. KG	23/08/2019	500,00	Fornecedores
CLASSE III	EUR	ICCREA BANCAIMPRESA S.P.A	23/08/2019	500,00	Bancos
CLASSE III	EUR	KIND & EDELSTAHLWERK	23/08/2019	500,00	Fornecedores
CLASSE III	EUR	KTB IMPORT- EXPORT HANDELSGESELLSCHAFT	23/08/2019	500,00	Fornecedores
CLASSE III	EUR	KÜNKEL-WAGNER PROZESSTECHNOLOGIE GMBH	23/08/2019	500,00	Fornecedores
CLASSE III	EUR	LAEMPE & MOSSNER GMBH	23/08/2019	500,00	Fornecedores
CLASSE III	EUR	LITMAT S.P.A	23/08/2019	500,00	Fornecedores
CLASSE III	EUR	LMT TOOL SYSTEMS GMBH	23/08/2019	500,00	Fornecedores
CLASSE III	EUR	MAUS SPA - SOCIETA CON UN UNICO SOCIO	23/08/2019	500,00	Fornecedores
CLASSE III	EUR	MAUSER WERKE OBERNDORF MASCHINENBAU	23/08/2019	500,00	Fornecedores
CLASSE III	EUR	OMS PRESSE S.R.L.	23/08/2019	500,00	Fornecedores
CLASSE III	EUR	SAPP S.P.A.	23/08/2019	500,00	Fornecedores
CLASSE III	EUR	SMS GROUP GMBH	23/08/2019	500,00	Fornecedores
CLASSE III	EUR	SONA BLW PRÄZISIONSSCHMIEDE GMBH	23/08/2019	500,00	Fornecedores
CLASSE III	EUR	STORE STEEL PODJETJE ZA PROIZVODNJO JEKL	23/08/2019	500,00	Fornecedores
CLASSE III	EUR	WOLLIN GMBH KIESACKERSTRABE	23/08/2019	500,00	Fornecedores
CLASSE III	USD	CARL ZEISS IMT CORP	23/08/2019	500,00	Fornecedores
CLASSE III	USD	NANJING FATA MACHINERY CO LTD.	23/08/2019	500,00	Fornecedores
CLASSE III	USD	SERMAT SERVICIOS	23/08/2019	500,00	Fornecedores
CLASSE III	USD	SUGINO CORP.	23/08/2019	500,00	Fornecedores
CLASSE III	USD	TRANSVALOR AMERICAS CORP	23/08/2019	500,00	Fornecedores
CLASSE III	USD	TRIGO QUALITY SERVICES	23/08/2019	500,00	Fornecedores
CLASSE III	USD	VIKING TECHNOLOGIES IN	23/08/2019	500,00	Fornecedores
CLASSE III	BRL	AGÊNCIA DE FOMENTO DO PARANÁ S.A.	28/08/2019	500,00	Bancos
CLASSE III	BRL	CEMB S.P.A. COSTRUZIONI ELETTO MECCANIC	23/08/2019	500,00	Fornecedores
CLASSE III	BRL	DSV AIR & SEA LOGISTICA LTDA	23/08/2019	500,00	Fornecedores
CLASSE III	BRL	FANUC SOUTH AMERICA EQUIPAMENTOS DE AL	23/08/2019	500,00	Fornecedores
CLASSE III	BRL	GARANTIA REAL SERVIÇOS LTDA	23/08/2019	500,00	Fornecedores
CLASSE III	BRL	PARKER HAN IND E COMERCIO LTDA	23/08/2019	500,00	Fornecedores
CLASSE III	BRL	SMS MEER METALURGIA DO BRASIL LTDA	23/08/2019	500,00	Fornecedores
CLASSE III	BRL	STERICYCLE GESTAO DE RESIDUOS INDUSTRIAL	23/08/2019	500,00	Fornecedores
CLASSE III LIQUIDADO	BRL	ALGAR MULTIMIDIA SA	22/08/2019	12.034,57	Fornecedores
CLASSE IV	BRL	2M WODONIS COM. DE FERRAMENTAS LTDA	23/08/2019	500,00	Fornecedores
CLASSE IV	BRL	3D-CAM COMÉRCIO E SERVIÇOS LTDA	23/08/2019	500,00	Fornecedores
CLASSE IV	BRL	ABRASPAR IND DE EQUIP DE PROTECAO LTDA	23/08/2019	500,00	Fornecedores
CLASSE IV	BRL	AGUAVIVA TECNOLOGIA LTDA	23/08/2019	1.533,33	Fornecedores
CLASSE IV	BRL	ALCEDE IND. E COM DE FERRAMENTAS LTDA	23/08/2019	500,00	Fornecedores
CLASSE IV	BRL	ALUMISISTEM ESQUADRIAS DE ALUMINIO LTDA	23/08/2019	500,00	Fornecedores
CLASSE IV	BRL	AMS COMERCIO DE CONTROLES ELETRICOS LTD.	23/08/2019	500,00	Fornecedores
CLASSE IV	BRL	ANDRE THOMAZ DA SILVA ME	23/08/2019	1.662,57	Fornecedores
CLASSE IV	BRL	AR PURO ARAUJO	23/08/2019	500,00	Fornecedores
CLASSE IV	BRL	ATUAL SERVIÇOS TÉCNICOS ESPECIALIZADOS L	23/08/2019	500,00	Fornecedores
CLASSE IV	BRL	AWS MANUTENCOES LTDA ME	23/08/2019	1.648,74	Fornecedores
CLASSE IV	BRL	AÇOLAMI COMÉRCIO DE AÇOS E LAMINADOS LT	23/08/2019	954,67	Fornecedores
CLASSE IV	BRL	BAND QUÍMICA LTDA ME	23/08/2019	500,00	Fornecedores
CLASSE IV	BRL	BH DOS SANTOS MANUTENÇÃO INDUSTRIAL EPI	23/08/2019	500,00	Fornecedores
CLASSE IV	BRL	BRASTEK SOLUCOES LTDA ME	23/08/2019	500,00	Fornecedores
CLASSE IV	BRL	C.A.G.D. IND COMÉRCIO E SERVIÇOS LTDA	23/08/2019	500,00	Fornecedores



CLASSE IV	BRL	C.J. MANUTENCAO CIVIL, MECANICA E ELETRI	23/08/2019	1.335,11	Fornecedores
CLASSE IV	BRL	CLEAN SOLUTIONS COM. DE ÓLEOS INDUSTRIA	23/08/2019	500,00	Fornecedores
CLASSE IV	BRL	COMERCIAL LADANIUSKI DE MATERIAIS ELETRI	23/08/2019	500,00	Fornecedores
CLASSE IV	BRL	COMPETENCIA E PARCERIA - SERV.DE LIMPEZA	23/08/2019	4.249,31	Fornecedores
CLASSE IV	BRL	CORRPACK DO BRASIL IND. E COM. DE EMB. L	23/08/2019	904,62	Fornecedores
CLASSE IV	BRL	CR IND E COM DE RESIST. ELETRICAS LTDA	23/08/2019	714,77	Fornecedores
CLASSE IV	BRL	CRIBRAS FABRICACAO E COMERCIO DE EMBALA	23/08/2019	535,34	Fornecedores
CLASSE IV	BRL	DANIEL ROSA SEABRA ME	23/08/2019	500,00	Fornecedores
CLASSE IV	BRL	DASSG TÊMPERA LTDA	23/08/2019	554,91	Fornecedores
CLASSE IV	BRL	DERMO ERVAS COMERCIO DE PRODUTOS FARM	23/08/2019	500,00	Fornecedores
CLASSE IV	BRL	DIBER SISTEMAS DE FIXACAO LTDA	23/08/2019	500,00	Fornecedores
CLASSE IV	BRL	DIFER DIAMANTES INDUSTRIAIS LTDA	23/08/2019	500,00	Fornecedores
CLASSE IV	BRL	DRS LOCACAO DE MAQUINAS LTDA ME	23/08/2019	500,00	Fornecedores
CLASSE IV	BRL	E.V. COMERCIO E MANUTENÇÃO DE CORREIAS L	23/08/2019	500,00	Fornecedores
CLASSE IV	BRL	EAGLE CARGO TRANSPORTES E LOGISTICA LTDA	23/08/2019	500,00	Fornecedores
CLASSE IV	BRL	ECONFER FERRAMENTAS E USINAGEM LTDA	23/08/2019	500,00	Fornecedores
CLASSE IV	BRL	ELETROLACK PINTURAS TECNICAS LTDA	23/08/2019	500,00	Fornecedores
CLASSE IV	BRL	ELETROPARANÁ AGUIAR & AGUIAR REP E M	23/08/2019	609,72	Fornecedores
CLASSE IV	BRL	ENTEQ EMPRESA NACIONAL DE TECNOLOGIA E	23/08/2019	500,00	Fornecedores
CLASSE IV	BRL	FOGIPAM METALURGICA LTDA	23/08/2019	3.412,63	Fornecedores
CLASSE IV	BRL	FRANLITEC BORRACHAS LTDA ME	23/08/2019	1.955,91	Fornecedores
CLASSE IV	BRL	G ZERO USINAGEM CNC LTDA ME	23/08/2019	500,00	Fornecedores
CLASSE IV	BRL	G.R. DRILL COMERCIO E INDÚSTRIA DE FERRA	23/08/2019	1.330,08	Fornecedores
CLASSE IV	BRL	GEORGE BORBA DO NASCIMENTO	23/08/2019	500,00	Fornecedores
CLASSE IV	BRL	HIDRAULPAR COMÉRCIAL LTDA	23/08/2019	500,00	Fornecedores
CLASSE IV	BRL	HIDRAUPAC EQUIP. E COM. HIDRAULICOS LTDA	23/08/2019	500,00	Fornecedores
CLASSE IV	BRL	HIDRAUPRESS AUTOMAÇÃO INDUSTRIAL LTDA	23/08/2019	8.500,00	Fornecedores
CLASSE IV	BRL	HIDRAUQ BRASIL COMERCIO DE MAQUINAS COI	23/08/2019	500,00	Fornecedores
CLASSE IV	BRL	HTM FERRAMENTAS ESPECIAIS LTDA.	23/08/2019	500,00	Fornecedores
CLASSE IV	BRL	I.B.F INDUSTRIA BRASILEIRA DE FERROLIGA	23/08/2019	7.469,07	Fornecedores
CLASSE IV	BRL	IG SUL SERV. DE SD EM PROT. LTDA ME	23/08/2019	500,00	Fornecedores
CLASSE IV	BRL	INDUFLUX MAQUINAS E EQUIPAMENTOS LTDA	23/08/2019	500,00	Fornecedores
CLASSE IV	BRL	INDUTEC SERVICOS GERAIS EM FORNOS LTDA-M	23/08/2019	652,29	Fornecedores
CLASSE IV	BRL	INTELCOM SERV E COM RADIOCOMUNICAÇÃO L	23/08/2019	552,68	Fornecedores
CLASSE IV	BRL	JAILSON CARNEIRO PEREIRA DE CARVALHO ME	23/08/2019	500,00	Fornecedores
CLASSE IV	BRL	JOFIBRAS LTDA.	23/08/2019	500,00	Fornecedores
CLASSE IV	BRL	JS BERTOLDO SERVIÇOS DE USINAGEM ME	23/08/2019	942,87	Fornecedores
CLASSE IV	BRL	KOCIUBA E CIA LTDA	23/08/2019	500,00	Fornecedores
CLASSE IV	BRL	KOS SERVICING SISTEMAS LTDAS	23/08/2019	500,00	Fornecedores
CLASSE IV	BRL	LEMKE CONSULTORIA LTDA. EPP	23/08/2019	500,00	Fornecedores
CLASSE IV	BRL	LEMONS & QUEIROZ CONSTRUÇÃO LTDA ME	23/08/2019	500,00	Fornecedores
CLASSE IV	BRL	LOGINFO - VITORIA COMERCIO E TECN LTDA M	23/08/2019	500,00	Fornecedores
CLASSE IV	BRL	LUIS CARLOS DOS SANTOS FARIA EQUIP. ME	23/08/2019	500,00	Fornecedores
CLASSE IV	BRL	MADEIREIRA MADEMASA LTDA	23/08/2019	500,00	Fornecedores
CLASSE IV	BRL	MAKROFER COM. DE AÇOS LTDA	23/08/2019	500,00	Fornecedores
CLASSE IV	BRL	MARBOW RESINAS LTDA	23/08/2019	7.319,29	Fornecedores
CLASSE IV	BRL	MDK FERRAMENTAS E USINAGEM LTDA	23/08/2019	638,19	Fornecedores
CLASSE IV	BRL	MENDES TRANSPORTES LTDA	23/08/2019	11.840,67	Fornecedores
CLASSE IV	BRL	METALÚRGICA MATRIX LTDA	23/08/2019	500,00	Fornecedores
CLASSE IV	BRL	MGA COMERCIAL FERRAMENTAS CORREIAS E M	23/08/2019	500,00	Fornecedores
CLASSE IV	BRL	MGS FERRAMENTAS LTDA ME	23/08/2019	1.165,92	Fornecedores
CLASSE IV	BRL	MICRO ÓPTICA COMERCIAL LTDA	23/08/2019	500,00	Fornecedores
CLASSE IV	BRL	MODELACAO ESTRELA LTDA ME	23/08/2019	500,00	Fornecedores
CLASSE IV	BRL	MODELACAO OMEGA LTDA	23/08/2019	2.800,49	Fornecedores
CLASSE IV	BRL	MODELACAO SANTO ANTONIO	23/08/2019	500,00	Fornecedores
CLASSE IV	BRL	MODELATECH MODELACAO E USINAGEM LTDA	23/08/2019	833,05	Fornecedores
CLASSE IV	BRL	MULTIMOTORES COM E REP DE MOT E EQUIP EL	23/08/2019	500,00	Fornecedores
CLASSE IV	BRL	NC MANUTENÇÃO LTDA EPP	23/08/2019	500,00	Fornecedores
CLASSE IV	BRL	NORDESTE SÊMEN LTDA	23/08/2019	304,88	Fornecedores
CLASSE IV	BRL	OFICINA MECANICA KM LTDA	23/08/2019	500,00	Fornecedores
CLASSE IV	BRL	OLSKA COM.E REPRE. DE MAQ.IND. LTDA EPP	23/08/2019	1.667,48	Fornecedores
CLASSE IV	BRL	PAMAR FERRAMENTAS LTDA	23/08/2019	620,27	Fornecedores



CLASSE IV	BRL	PRIME EQUIPAMENTOS DE PRECISÃO COMÉRCIO	23/08/2019	500,00	Fornecedores
CLASSE IV	BRL	PRO ATIVA COMERCIO DE FERRAMENTAS INDUST	23/08/2019	500,00	Fornecedores
CLASSE IV	BRL	RESIVILLE COM DE RESISTENCIA ELETRICAS L	23/08/2019	500,00	Fornecedores
CLASSE IV	BRL	RG LOCAÇÃO DE EMPILHADEIRAS LTDA	23/08/2019	1.529,05	Fornecedores
CLASSE IV	BRL	TECNOVA INDÚSTRIA E COMERCIO DE MATERIA	23/08/2019	2.034,88	Fornecedores
CLASSE IV	BRL	TOMETAL RECUPERAÇÃO DE METAIS LTDA.	23/08/2019	2.280,06	Fornecedores
CLASSE IV	BRL	TOOLFER PRODUTOS PARA USINAGEM LTDA	23/08/2019	500,00	Fornecedores
CLASSE IV	BRL	TRAFILBOR IND DE ARTEF.DE BORRACHA LTDA	23/08/2019	1.902,42	Fornecedores
CLASSE IV	BRL	U.S MESS SERVIÇOS EM METROLOGIA LTDA	23/08/2019	500,00	Fornecedores
CLASSE IV	BRL	VALDOMIRO DE OLIVEIRA AMORIM	23/08/2019	500,00	Fornecedores
CLASSE IV	BRL	VEDAROY COM. DE VEDACOES LTDA	23/08/2019	500,00	Fornecedores
CLASSE IV	BRL	VIA CERTA INFRA ESTRUTURA E LOC. LTDA	23/08/2019	500,00	Fornecedores
CLASSE IV	BRL	WISCHRAL MANUT FERRAM ELETRICAS LTDA	23/08/2019	500,00	Fornecedores
CLASSE IV	BRL	WODONIS COMÉRCIO DE FERRAMENTAS LTDA	23/08/2019	1.410,22	Fornecedores
CLASSE IV	BRL	ZTL TRANSPORTES LTDA ME	23/08/2019	2.000,88	Fornecedores
CLASSE IV	BRL	BEGA METAIS COMERCIO DE SUCATAS LTDA ME	23/08/2019	1.099,81	Fornecedores
CLASSE IV	BRL	CELIO SEGANTINI - MADEIRAS	23/08/2019	500,00	Fornecedores
CLASSE IV	BRL	DIAMANPAR IND. E COM. DE FERRAMENTAS	23/08/2019	500,00	Fornecedores
CLASSE IV	BRL	MASTER CLEAN LIMPEZA, CONS, CONSULT LTDA	23/08/2019	500,00	Fornecedores
CLASSE IV	BRL	TECSILVA MONTAGENS LTDA ME	23/08/2019	2.125,13	Fornecedores
CLASSE IV	BRL	VRAT AMBIENTAL EIRELI	23/08/2019	500,00	Fornecedores
COLAB. 18.2.3.	BRL	BANCO ITAU UNIBANCO S.A 1	12/08/2019	110.632,75	Bancos
COLAB. 18.2.3.	BRL	BANCO ITAU UNIBANCO S.A 2	12/08/2019	1.130.497,70	Bancos
COLAB. 18.2.3.	BRL	IVECO	23/08/2019	104.886,18	Fornecedores
COLAB. 18.1.2. NÃO SUJEITO	BRL	BRDESCO	28/08/2019	48.206,14	Bancos
COLAB. 18.1.2. NÃO SUJEITO	USD	CREDIT SUISSE	29/08/2019	162.350,97	Bancos
COLAB. 18.1.2. NÃO SUJEITO	USD	VOTORANTIM	19/08/2019	158.865,52	Bancos
COLAB. 18.1.2. SUJEITO	BRL	BRDESCO	28/08/2019	451,66	Bancos
COLAB. 18.1.2. SUJEITO	BRL	VOTORANTIM	19/08/2019	44.346,72	Bancos
COLAB. 18.1.2. SUJEITO	USD	BRDESCO	28/08/2019	156.174,27	Bancos
COLAB. 18.1.2. SUJEITO	USD	CREDIT SUISSE	29/08/2019	174.309,73	Bancos
COLAB. 18.1.2. SUJEITO	USD	VOTORANTIM	19/08/2019	177.507,42	Bancos
NÃO SUJEITO	BRL	VOTORANTIM (ACC FLUXO 1)	19/08/2019	89.600,17	Bancos
NÃO SUJEITO	USD	VOTORANTIM (ACC FLUXO 2)	19/08/2019	9.476,41	Bancos
Total	343			3.121.701,16	





ANEXO 2

REVISÃO DOS PAGAMENTOS AOS CREDORES

WHB

METODOLOGIA

VALUUP





CONTEXTUALIZAÇÃO E OBJETIVO

1. CONTEXTO

VALUUP CONSULTORIA E ASSESSORIA LTDA. ("VALUUP") na posição de Administradora Judicial da empresa WHB FUNDIÇÃO S/A ("WHB" ou Recuperanda), cujo processo de Recuperação Judicial tramita sob nº 0033079-54.2015.8.16.0185 da 1ª VARA DE FALÊNCIAS E RECUPERAÇÃO JUDICIAL DO FORO CENTRAL DA COMARCA DE CURITIBA/PR, possui como uma de suas atribuições conforme o disposto na alínea "a" e "d", inciso II, do art. 22 da Lei nº 11.101/2005 - Lei de Recuperação de Empresas e Falências ("LRF"):

II - na recuperação judicial:

- a) fiscalizar as atividades do devedor e o cumprimento do plano de recuperação judicial;*
- b) (...)*
- c) (...)*
- d) apresentar o relatório sobre a execução do plano de recuperação, de que trata o inciso III do caput do art. 63 desta Lei.*

Na Assembleia Geral de Credores realizada em 11/10/2017, aprovou-se o Plano de Recuperação Judicial ("PRJ") da WHB, a qual contemplava na Parte V - Do Plano de Pagamento aos Credores, as formas e condições de como os pagamentos aos credores seriam realizados.

2. OBJETIVO

Segundo o art. 22 da lei nº 11.101/2005 o Administrador Judicial tem como dever a fiscalização das atividades da Recuperanda e do cumprimento do PRJ.

O objetivo deste trabalho, em complemento ao Relatório Mensal de Acompanhamento ("RMA"), o qual vem sendo apresentado





tempestivamente desde o início da Recuperação Judicial da WHB, visa verificar o cumprimento das obrigações assumidas no PRJ.

O cumprimento das obrigações assumidas no PRJ pode ser dividida em dois grupos principais:

- i. O atingimento do fluxo de caixa projetado pela Recuperanda, atentando para o cumprimento das metas estipuladas no plano referente a:
 - a. Faturamento e recebimentos;
 - b. Custos, despesas e pagamentos; e
 - c. Evolução patrimonial.
- ii. O pagamento dos credores conforme critérios estabelecidos no PRJ:
 - d. Pagamento tempestivo, valorado corretamente e para os credores devidamente habilitados.

3. METODOLOGIA

A definição de um critério de metodologia deve visar que as informações apresentadas pela Recuperanda sejam confiáveis e representem adequadamente a situação da Empresa.

- i. Fluxo de caixa projetado

A Recuperanda apresentou em seu PRJ um fluxo de caixa projetado para os períodos pós pedido de RJ.

Este Administrador Judicial, com base nos RMAs, vem acompanhando o desempenho econômico e financeiro da Recuperanda. O AJ irá apresentar comparativo de fluxo de caixa projetado e realizado pela Recuperanda, com índices de performance para cada conta.

- ii. Pagamento de credores

Para analisar os pagamentos efetuados pela Recuperanda o AJ irá realizar testes e procedimentos contábeis adequados para o assunto em questão.





Os pagamentos serão analisados com base em amostras e testes que evidenciem o fiel cumprimento do PRJ.

Conforme a NBC T 11.11¹ – AMOSTRAGEM, norma que rege:

“A obrigatoriedade, os procedimentos e os critérios para planejar e selecionar amostra de itens a serem examinados pelo auditor, amostragem é a utilização de um processo para obtenção de dados aplicáveis a um conjunto, denominado universo ou população, por meio do exame de uma parte deste conjunto denominada amostra.”

Seguindo o que a norma acima citada orienta, realizaremos uma amostragem aleatória simples sobre variáveis categóricas. A seguir explicaremos de maneira sucinta os diversos componentes do cálculo e a origem dos valores a serem utilizados.

a. População

Conforme todas as decisões, sentenças e julgamentos realizados no processo, a WHB possui na data 03/08/2018, o seguinte rol de credores:

WHB	
CLASSE	Nº DE CREDORES
I - TRABALHISTA	58
II - GARANTIA REAL	22
III - QUIROGRAFÁRIOS	307
IV - EPP/ME	189
TOTAL	576

Com a população de 576 credores, examinaremos se os pagamentos estão sendo realizados conforme determina o PRJ aprovado, utilizando-se amostragem aleatória simples.

b. Amostragem Aleatória Simples

A amostragem aleatória simples é o tipo de amostragem probabilística mais utilizada. Dá exatidão e eficácia à amostragem, pois todos os elementos da população têm a mesma probabilidade de pertencerem à amostra.

¹ Resolução CONSELHO FEDERAL DE CONTABILIDADE - CFC nº 1.012 de 21.01.2005 - D.O.U.: 25.01.2005, disponível em: <http://www.portaldecontabilidade.com.br/nbc/res1012.htm>





É bastante preciso e apresenta todos os elementos da população com probabilidade conhecida de serem escolhidos para fazer parte da amostra. O processo consiste em selecionar uma amostra “n” a partir de uma população “N”. A seleção é feita sem reposição e cada amostra é feita unidade a unidade até que se atinja o número pré-determinado.

c. Variáveis Categóricas

Variáveis Categóricas (ou qualitativas): são as características que não possuem valores quantitativos, mas, ao contrário, são definidas por várias categorias, ou seja, representam uma classificação dos elementos. Neste trabalho utilizaremos as seguintes constatações:

c.1. Integralidade: Verificação do correto registro contábil do evento do pagamento ao credor.

c.2. Existência: Verificação do saldo com o credor após o pagamento.

c.3 Ocorrência: Verificação da data de pagamento conforme determinado pelo Plano de Recuperação Judicial.

c.4 Valoração/Mensuração: Verificação do valor pago aos credores conforme determinado pelo Plano de Recuperação Judicial.

c.5 Direitos e obrigações: Verificação do detentor do crédito em Recuperação Judicial.

c.6 Apresentação: Verificação se as informações financeiras foram classificadas, descritas e divulgadas adequadamente nas DFs.

d. Erro amostral

A margem de erro amostral é um indicador que permite ao pesquisador avaliar o quanto os resultados de uma pesquisa, obtidos a partir de uma amostra probabilística são conclusivos em relação à uma determinada hipótese.





Esse cálculo de erro de amostra leva em conta o tamanho da amostra em relação ao tamanho da população pesquisada, indicando os limites mínimos e máximos da variabilidade dos resultados, a um determinado nível de confiança.

Por exemplo, os resultados de uma pesquisa indicam que 23% dos escritórios de um bairro têm secretária, com margem de erro de 3 pontos percentuais, para mais ou para menos. Pode-se considerar assim que entre 20% e 26% dos escritórios têm secretária.

e. Nível de confiança

É a probabilidade de que o erro amostral efetivo seja menor do que o erro amostral admitido pela pesquisa.

Muitos periódicos respeitáveis utilizam a convenção de que uma probabilidade de 5% é suficientemente pequena para servir como um ponto de corte. Considerando a hipótese nula verdadeira, se a probabilidade de um dado efeito é menor que 5% (0,05 ou 1 em 20), então fornecemos um suporte razoável para a nossa hipótese de pesquisa. Isso significa que, se você conduz o estudo 20 vezes, somente uma vez nestes 20 estudos um relacionamento (ou diferença) tão grande quanto o que foi observada aparecerá por acaso se a hipótese nula for verdadeira. Como esta probabilidade é baixa, podemos concluir com razoável confiança que um relacionamento (ou diferença) real existe na população sob investigação.

f. Fórmula de cálculo

$$n = \frac{N \cdot Z^2 \cdot p \cdot (1 - p)}{Z^2 \cdot p \cdot (1 - p) + e^2 \cdot (N - 1)}$$

Onde:

n - amostra calculada

N - população

Z - variável normal padronizada associada ao nível de confiança

p - verdadeira probabilidade do evento

e - erro amostral

Para definir a população amostral, que correspondesse a um grau de significância de 95% foi utilizada a população total de credores, sem distinção de classes. Assim, com uma amostra de mais de 500 credores,





é possível identificar o número de credores a serem analisados para que se tenha confiança na distribuição de dados, onde estes, iram demonstrar a veracidade dos fatos com 95% de significância. Cabe ressaltar, que quanto maior a amostra utilizada, menores são as possibilidades que existam desvios que possam alterar a confiança da população amostral identificada.

g. Seleção amostral

Conforme determina a NBC T 11.11- AMOSTRAGEM, a amostra randômica é uma das maneiras de selecionar os participantes de uma população:

11.11.3.2. Seleção Aleatória

11.11.3.2.1. Seleção aleatória ou randômica é a que assegura que todos os itens da população ou do estrato fixado tenham idêntica possibilidade de serem escolhidos.

Logo, será realizada a seleção por meio randômico, onde todos os elementos possuem iguais chances de serem selecionados, entre todos os credores da WHB.

Em seguida, haverá a solicitação à WHB da documentação referente as transações envolvendo os credores selecionados.

A VALUUP avaliará os documentos recebidos e elaborará uma planilha de controle, onde serão expostos os resultados obtidos juntamente com a interpretação e possíveis comentários, que serão publicados na Área de Credores da WHB, disponível no endereço:
<http://www.valuup.com.br/whb-fundicao-sa/>

h. Tratamento de dados inconsistentes

Os dados inconsistentes, que apresentem divergência em relação àquilo que foi descrito no PRJ será prontamente comunicado à Recuperanda para que esta realize os análises e correções necessárias, bem como apresente suas considerações.

Havendo divergência por parte de algum credor dos dados divulgados na planilha, orientamos que o mesmo entre em contato com a VALUUP para que as devidas medidas sejam tomadas.

i. Apresentação dos dados





Os dados serão consolidados por meio de planilhas eletrônicas e apresentadas em anexo ao RMA, ou sempre que o AJ julgar oportuno.

j. Documentos que a Recuperanda deverá apresentar

Consiste em documentos que deverão ser apresentados pela Recuperanda:

- i.1. Comprovante de pagamento, em nome do Credor;
- i.2. Procuração para pagamentos realizados em nome distinto do Credor;
- i.3. Saldo inicial e final por credor;
- i.4. Documentos originais que subsidiam o valor devido ao Credor (contratos, notas fiscais, etc.).
- i.5. Relação pormenorizada de dados dos Credores.

FONTE DE INFORMAÇÕES

Nossos trabalhos foram efetuados com base nas informações, nos documentos e nos registros fiscais e contábeis apresentados pela WHB. O trabalho não contemplou a obrigação específica e determinada da VALUUP de detectar fraudes das operações, dos processos, dos registros e dos documentos da WHB. Para todos os fins, o trabalho realizado não constitui uma auditoria das demonstrações financeiras, nem deve ser interpretado como tal.

CRITÉRIOS

Nossa amostra avaliará os seguintes critérios:

- a. Saldo: Verificação do saldo do credor antes e após o pagamento.





- b. Valor da parcela: Verificação se houve o pagamento devido conforme estipulado no Plano de Recuperação Judicial.
- c. Data do pagamento: Verificação da data de pagamento conforme determinado pelo Plano de Recuperação Judicial.
- d. Detentor do crédito: Verificação do detentor do crédito em Recuperação Judicial.

VALUUP





ANEXO 3

RELATÓRIO DE ANÁLISE DE CUMPRIMENTO DAS OBRIGAÇÕES DO MÊS DE AGOSTO DE 2019

VALUUP



